

Gemeinde Söhrewald



Haushaltssatzung und
Haushaltsplan

Haushaltsjahr
2026

INHALTSVERZEICHNIS

	Teil
Haushaltssatzung	1
Vorbericht	2
Ergebnishaushalt	3
Finanzhaushalt	4
Teilergebnishaushalt	5
Teilfinanzhaushalt	6
Produktübersicht - Teilergebnishaushalt	7
Produktübersicht - Teilfinanzhaushalt	8
Investitionsplan	9
Mittelfristige Ergebnis- und Finanzplanung	10
Mittelfristiges Investitionsprogramm	11
Stellenplan	12
Übersicht über die den Fraktionen zur Verfügung gestellten Mitteln	13
Übersicht über die Verpflichtungsermächtigungen, Rücklagen und Rückstellungen	14
Übersicht über den voraussichtlichen Stand der Schulden	15
Schuldenübersicht	16
Budget- und Deckungsvermerke, Budgets	17
Budgetierungsrichtlinie	18
Produktplan	19
Finanzstatusbericht	20

HAUSHALTSSATZUNG
FÜR DAS HAUSHALTSJAHR
2026

Haushaltssatzung und Bekanntmachung der Haushaltssatzung

für das Haushaltsjahr 2026

1. Haushaltssatzung

Aufgrund der §§ 94 ff. der Hessischen Gemeindeordnung (HGO) in der Fassung der Bekanntmachung vom 07. März 2005 (GVBl. I S. 142), zuletzt geändert durch Artikel 1 des Gesetzes vom 01.04.2025 (GVBl. 2025 Nr. 24) hat die Gemeindevertretung am 28.01.2026 folgende Haushaltssatzung beschlossen:

§ 1

Der Haushaltsplan für das Haushaltsjahr 2026 wird

im Ergebnishaushalt

im ordentlichen Ergebnis

mit dem Gesamtbetrag der Erträge auf	13.000.500 EUR
mit dem Gesamtbetrag der Aufwendungen auf	-13.457.448 EUR
mit einem Saldo von	-456.948 EUR

im außerordentlichen Ergebnis

mit dem Gesamtbetrag der Erträge auf	0 EUR
mit dem Gesamtbetrag der Aufwendungen auf	0 EUR
mit einem Saldo von	0 EUR

mit einem Fehlbedarf von	-456.948 EUR
--------------------------	--------------

im Finanzhaushalt

mit dem Saldo aus den Einzahlungen und Auszahlungen aus laufender Verwaltungstätigkeit auf	39.657 EUR
---	------------

und dem Gesamtbetrag der

Einzahlungen aus Investitionstätigkeit auf	187.826 EUR
Auszahlungen aus Investitionstätigkeit auf	-1.288.900 EUR
mit einem Saldo von	-1.101.074 EUR

Einzahlungen aus Finanzierungstätigkeit auf	1.101.074 EUR
Auszahlungen aus Finanzierungstätigkeit auf	-381.369 EUR
mit einem Saldo von	719.705 EUR

mit einem Zahlungsmittelbedarf des Haushaltsjahres von	-341.712 EUR
---	--------------

festgesetzt.

§ 2

Der Gesamtbetrag der Kredite, deren Aufnahme im Haushaltsjahr 2026 zur Finanzierung von Investitionen und Investitionsförderungsmaßnahmen erforderlich ist, wird auf 1.101.074 € festgesetzt.

§ 3

Verpflichtungsermächtigungen werden nicht veranschlagt.

§ 4

Der Höchstbetrag der Liquiditätskredite, die im Haushaltsjahr 2026 zur rechtzeitigen Leistung von Auszahlungen in Anspruch genommen werden dürfen, wird auf 500.000 € festgesetzt.

§ 5

Die Steuersätze für die Gemeindesteuern werden für das Haushaltsjahr 2026 wie folgt festgesetzt:

- | | |
|---|-----------|
| 1. Grundsteuer | |
| a) für land- und forstwirtschaftliche Betriebe
(Grundsteuer A) auf | 745 v. H. |
| b) für Grundstücke (Grundsteuer B) auf | 698 v. H. |
| 2. Gewerbesteuer auf | 495 v. H. |

Diese Festsetzungen haben lediglich deklaratorischen Charakter. Maßgebend für die Höhe der jeweiligen Hebesätze ist die Hebesatzsatzung der Gemeinde Söhrewald.

§ 6

Ein Haushaltssicherungskonzept wurde nicht beschlossen.

§ 7

Es gilt der von der Gemeindevertretung als Teil des Haushaltsplans beschlossene Stellenplan.

§ 8

Jeder Teilhaushalt bildet ein Budget. Ausgenommen hiervon sind die Personal- und Versorgungsaufwendungen, Abschreibungen sowie Sach- und Dienstleistungen. Die Personal- und Versorgungsaufwendungen werden in einem Budget zusammengefasst. Die Kontengruppe 66 (Abschreibungen), sowie die Kontengruppe 60, 61, 67, 68 und 69 (Sach- und Dienstleistungen) sind über alle Teilhaushalte hinweg gegenseitig deckungsfähig.

.....
Söhrewald, den 28.01.2026



Der Gemeindevorstand
der Gemeinde Söhrewald

.....
Eberwein, Bürgermeister

2. Bekanntmachung der Haushaltssatzung

Die vorstehende Haushaltssatzung für das Haushaltsjahr 2026 wird hiermit öffentlich bekannt gemacht.

Die nach § 97a HGO erforderlichen Genehmigungen der Aufsichtsbehörde zu den Festsetzungen sind erteilt.

Sie haben folgenden Wortlaut:

.....

Der Haushaltsplan liegt zur Einsichtnahme vom ##.##.2026 bis ##.##.2026 in der Gemeindeverwaltung Söhrewald, Zimmer 22 , zu folgenden Uhrzeiten öffentlich aus:

Montag, Dienstag, Donnerstag, Freitag	08.30 - 12.30 Uhr
Montag	15.00 - 18.00 Uhr

Söhrewald, den ##.##. 2026

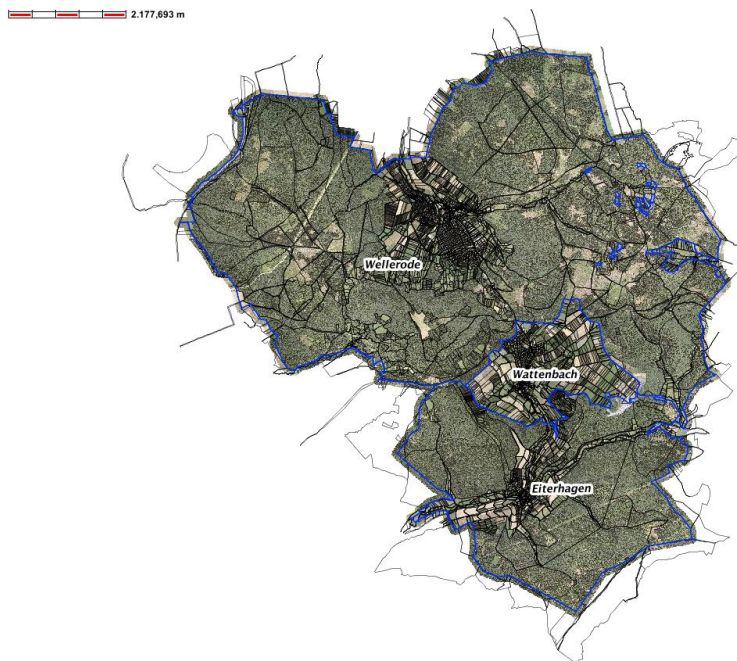
**Der Gemeindevorstand der
Gemeinde Söhrewald**

.....
Eberwein, Bürgermeister

VORBERICHT
ZUM
HAUSHALTSPLAN
2026

Vorbericht

Grundsätzliches zum Haushaltsplan



Die Gemeinde Söhrewald besteht aus den Ortsteilen Eiterhagen, Wattenbach und Wellerode. Die Gemeinde liegt im Südosten des Landkreises Kassel und grenzt an den Schwalm-Eder-Kreis und den Werra-Meißner-Kreis. Nachbargemeinden sind Kaufungen, Helsa, Hessisch-Lichtenau, Melsungen, Körle, Guxhagen, Fuldabrück und Lohfelden. Die Gemarkungsfläche erstreckt sich über 58,9 km². Die Gemeinde wird von 3 Landesstraßen (L3460, L3236 und L3228) durchquert. Diese führen entweder von Osten nach Westen bzw. von Süd nach Nord durch die Ortsteile der Gemeinde Söhrewald.

Für den Wandertourismus und die Naherholung unterhält die Gemeinde Wanderwege mit der dazugehörigen Infrastruktur.

U.a. führt ein Teilabschnitt des Grimmsteigs und der Premiumweg P24 durch die Gemeinde.

In zwei Kindertagesstätten und einer Kinderkrippe bietet die Gemeinde Söhrewald in 9 Gruppen eine flexible, modular strukturierte Kinderbetreuung für ca. 185 Kinder. Die unterschiedlichen Betreuungsangebote können von Quartal zu Quartal individuell gestaltet werden.

Der steigende Bedarf an Krippenplätzen wurde durch einen Anbau an die Kindertagesstätte „Kleine Waldwichte“ gedeckt.

Zusätzlich ist seit dem Kindergartenjahr 2022/2023 ein Waldkindergarten im Bereich der „Söhrekampfbahn“, der durch einen freien Träger ausgeführt wird in Betrieb.

Weitere Betreuungsplätze werden bei Tagesmüttern vorgehalten. Die Gemeinde unterstützt die Tagesmütter finanziell.

Auch im digitalen Sektor hat sich was getan. Seit Februar 2025 steht allen Eltern und Leiterinnen der Einrichtungen das Modul betreuungsplatz.online, aus der schon seit längerer Zeit genutzten Software webKITA, zur Verfügung.

Durch den Verkauf eines Grundstücks und Förderung im Rahmen der Dorferneuerung konnten Spielplätze saniert und ein Mehrgenerationen(spiel)platz am DGH Wellerode geschaffen werden. In 2024 wurde der neu gestaltete Spielplatz „Diebgrabenstraße“, im OT Wellerode eingeweiht.

In den Jahren 2026 und 2027 ist geplant, den vorhandenen Beachvolleyballplatz am „alten Sportplatz“ in Wattenbach zu einem Multifunktionsplatz umzubauen. Zudem soll im OT Wellerode der Skaterplatz wieder aktiviert werden. Ideen zur Gestaltung des Multifunktions- und des Skaterplatzes resultieren aus der Beteiligung von Jugendlichen aus Söhrewald.

Desweiteren ist auf der Söhrekampfbahn die Umstellung der Flutlichtanlage auf LED Technik vorgesehen, sowie ist zum Schutz vor Wildschweinen und damit der Verwüstung der Sportfläche geplant eine Zaunanlage zu errichten.

Die dafür in Ansatz gebrachten Haushaltsmittel sind aus dem mittelfristigen Investitionsprogramm zu entnehmen.

Die Jugendarbeit bietet, in Kooperation mit den Evangelischen Kirchengemeinden, vielfältige und abwechslungsreiche Angebote für junge Menschen in allen Ortsteilen.

Rat und Hilfe erhalten ältere Menschen in Söhrewald durch die Sozialstation Kaufunger Wald - Söhre, das Demenznetzwerk BARKE und den „Verein für Ältere“.

Der in 2024 neu gegründete Seniorenbeirat bietet regelmäßig Aktionen und Hilfestellungen für alle Seniorinnen und Senioren an.

Der seit Herbst 2024 von der Evangelischen Kirchengemeinde Wellerode, vom Seniorenbeirat und der Gemeinde Söhrewald ins Leben gerufene Seniorenmittagstisch „Söhrewälder Tischgesellschaft“ erhält guten Zuspruch.

Der Spatenstich zur Umsetzung für das Projekt mit der KVK „Wohnpark Am Schwarzebach“ soll Anfang 2026 erfolgen. Die Bauzeit beträgt voraussichtlich 18 – 24 Monate, sodass die neuen Räumlichkeiten für eine Kindertagesstätte und ein Tagespflegeangebot der Sozialstation bald genutzt werden können.

Die Gemeinde Söhrewald hat in den vergangenen Jahren die Attraktivität der Dorfkerne in Eiterhagen und Wattenbach vorangetrieben. Bis 2017 konnten Förderungen im Rahmen des Dorferneuerungsprogramms für den OT Wellerode in Anspruch genommen werden. Die Maßnahmen der Dorferneuerung dienen der Attraktivität der Dörfer.

In den nächsten Jahren sind die Entwicklung von neuen Baugebieten und die Schließung von Baulücken Ziel der Bauleitplanung. Im OT Wattenbach wurde das Baugebiet „Sonnenhangweg“ entwickelt. Die Grundstücke sind größtenteils verkauft bzw. reserviert.

Um „Söhrewald“ für e-biker attraktiver zu gestalten wurden im Jahr 2020 e-bike Ladestationen bei der örtlichen Gastronomie, dem Waldschwimmbad und an der Gemeindeverwaltung aufgestellt. Eine Wallbox steht seit 2023 für E-Fahrzeuge vor der Gemeindeverwaltung zur Verfügung. Diese wird regelmäßig genutzt.

Im Bereich der Wasserversorgung stehen in den nächsten Jahren erhebliche unumgängliche Investitionen an.

Den finanziell größten Anteil daran hat die zu schaffende Verbindungsleitung vom Hochbehälter Ei-

terhagen zum Hochbehälter Wattenbach getragen. Der seit 2024 laufende Ausbau wurde im Dezember 2025 fertiggestellt.

Danach kann mit den Arbeiten am Tiefbrunnen I im OT Wellerode begonnen werden, wenn feststeht wie die Umsetzung erfolgen soll.

Vorher muss die Sanierung des Gebäudes vom Hochbehälter Eiterhagen umgesetzt und die erforderliche Entsäuerungsanlage im HB Eiterhagen eingebaut werden.

Mit der Erneuerung des Brunnengebäudes TB II Wellerode ist eine Neuerrichtung eines Strom-/Steuerungskastens zwingend erforderlich.

Das mehrjährige Projekt der Umstellung auf Funkwasserzähler soll nun erst ab dem Haushaltsjahr 2027 in Angriff genommen werden.

Im Bereich der Abwasserbeseitigung sind Kanalsanierungen in offener und geschlossener Bauweise in der nächsten Zeit unumgänglich. Die erforderlichen Befahrungen zur EKVO sind zur Planung dafür zwingend erforderlich.

Im Bereich des Friedhofs- und Bestattungswesens sind die in den vergangenen Jahren geplanten Projekte, wie Urnenfeld Friedhof Wattenbach und Erweiterung der Urnengemeinschaftsanlage Friedhof Wellerode, sowie die Projekte Urnengemeinschaftsanlage Friedhof Eiterhagen und Friedhain Friedhof Wellerode abgeschlossen.

Im Bereich des Brandschutzes wurde Ende 2024 das Staffellöschfahrzeug (StLF20) für den Ortsteil Wellerode in Auftrag gegeben; die Auslieferung des Fahrzeuges ist voraussichtlich für das erste Quartal 2026 geplant.

Im Haushaltsjahr 2026 ist ein Ersatzbeschaffung des Gerätewagen-Logistik GW-L für den Standort FF-Eiterhagen geplant.

Für das Haushaltsjahr 2027 ist die Beschaffung eines Tragkraftspritzenfahrzeug TSF-W für den Standort FF-Wattenbach vorgesehen. Für diese Maßnahme ist mit einem entsprechenden Landeszuschuss und einem Zuschuss vom Landkreis Kassel zu rechnen.

Außerdem soll in 2026 die Digitalisierte Sirenensteuerung ausgebaut und fertiggestellt; sowie sollen die Gerätehäuser mit Brandmeldeanlagen ausgestattet werden.

Alle aktiven Feuerwehrkameradinnen und Feuerwehrkameraden werden nach und nach mit neuer Einsatzbekleidung und leichter Feuerschutzbekleidung in den nächsten Jahren ausgestattet.

Durch Einführung eines Dokumenten Management-System (DMS) und IP-Telefonie wurde die Digitalisierung in der Verwaltung vorangetrieben.

Die Arbeiten zur Umsetzung des Onlinezugangsgesetz (OZG) sind in vollem Gange.

Im Laufe des Jahres 2026 soll in allen Bereichen die gesetzlich vorgeschriebene Zeiterfassung, hier integriert im Personalabrechnungsprogramm LOGA, eingeführt werden. Bislang gab es nur im Bereich der Verwaltung ein elektronisches Zeiterfassungssystem.

Die Büroarbeitsplätze aller Mitarbeiter/innen werden ab 2024 nach und nach mit höhenverstellbaren Schreibtischen ausgestattet. Zudem soll technisch in der nächsten Zeit die Möglichkeit zu Homeoffice umgesetzt werden.

Um auf Dauer eine gut funktionierende digitale Gremienarbeit zu ermöglichen, ist vorgesehen im Sitzungsraum der Verwaltung ein Smartboard zu installieren.

Die bereits im Haushaltsplan 2024 angedachten Studien zur weiteren Nutzung bzw. Entwicklung der Feuerwehrgerätehäuser und die Studie zur Umnutzung des Kita Kleine Wichte sollen im Haushaltsjahr 2026 ausgeführt werden.

Desweiteren ist geplant die Machbarkeitsstudie im Bereich Hochwasser- bzw. Starkregenschutz und die Fortführung des Projektes zur Kommunalen Wärmeplanung in 2026 endgültig zu bearbeiten und zum Abschluss zu bringen.

Die Gemeinde Söhrewald arbeitet in Kooperationen interkommunal:

Bezeichnung	Dazugehörige Kommunen	Haushaltsstelle	Ansatz 2026
IKZ Datenschutz	Niestetal und Kaufungen	11107.71720000	5.000,00 €
IKZ Ausbildungsverbund	Niestetal, Kaufungen und Helsa	11107.71720001	18.000,00 €
IKZ Technikunterstützte Informationsverarbeitung	Niestetal und Kaufungen	11115.71720000	115.000,00 €
IKZ Gemeinschaftskasse	Kaufungen	11118.71720004	50.000,00 €
Gemeinsamer Ordnungsbehördenbezirk Gefahrgut	Lohfelden, Bad Emstal, Bauatal, Fuldabrück, Gudensberg, Helsa, Kaufungen, Naumburg, Niedenstein, Nieste, Niestetal, Schauenburg und Wolfhagen	12201.71720000	3.500,00 €
IKZ Standesamt	Niestetal und Lohfelden	12220.71720006	42.000,00 €
IKZ Brandschutz	Niestetal, Kaufungen, Lohfelden und Helsa	12601.71720003	14.000,00 €
Kooperation Winterdienst	Lohfelden	54101.71720005	25.000,00 €
Touristische Arbeitsgemeinschaft "Grimmsteig Erlebnisregion"	Kasseler Osten, Landkreis Kassel, Hessisch Lichtenau und Großalmerode	57501.71720008	4.500,00 €
Ordnungsbehördenbezirk Söhre - Kaufunger Wald	Niestetal, Kaufungen, Lohfelden und Helsa	12201.54820000	15.000,00 €
IKZ Fördermittelmanagement	Niestetal, Kaufungen, Lohfelden, Nieste, Helsa und Fuldabrück	57105.54820001	108.000,00 €

Desweiteren ist die Gemeinde Söhrewald Mitglied in folgenden Zweckverbänden:

Abwasserverband Losse- Nieste- Söhre

Abwasserverband Mülmischtal

Sozialstation Kaufunger Wald – Söhre

Ergebnishaushalt – Übersicht

	Ansatz 2025	Ansatz 2026	Ansatz 2027
1 - Privatrechtliche Leistungsentgelte	22.130	17.850	17.850
2 - Öffentlich-rechtliche Leistungsentgelte	1.830.584	1.821.462	1.820.619
3 - Kostenersatzleistungen und -erstattungen	581.268	541.450	534.850
4 - Bestandsveränderungen und aktivierte Eigenleistungen	400	400	400
5 - Steuern und steuerähnliche Erträge einschließlich Erträge aus gesetzlichen Umlagen	6.495.541	6.616.355	7.370.027
6 - Erträge aus Transferleistungen	204.990	212.623	219.781
7 - Erträge aus Zuweisungen und Zuschüssen für laufende Zwecke und allgemeine Umlagen	3.114.322	3.107.760	2.925.842
8 - Erträge aus der Auflösung von Sonderposten aus Investitionszuweisungen, -zuschüssen und Investitionsbeiträgen	423.918	411.955	377.996
9 - Sonstige ordentliche Erträge	238.105	176.130	178.130
10 - Summe der Ordentlichen Erträge	12.911.258	12.905.985	13.445.495
11 - Personalaufwendungen	4.115.500	4.264.100	4.390.200
12 - Versorgungsaufwendungen	274.500	272.200	274.100
13 - Aufwendungen für Sach- und Dienstleistungen	2.209.505	2.041.895	1.920.050
14 - Abschreibungen	1.172.528	906.472	941.431
15 - Aufwendungen für Zuweisungen und Zuschüsse sowie besondere Finanzaufwendungen	1.125.653	1.237.385	1.211.785
16 - Steueraufwendungen einschließlich Aufwendungen aus gesetzlichen Umlageverpflichtungen	4.276.743	4.559.683	4.560.667
17 - Transferaufwendungen	1.210	860	860
18 - Sonstige ordentliche Aufwendungen	16.190	18.870	18.870
19 - Summe der Ordentlichen Aufwendungen	13.191.829	13.301.465	13.317.963
20 - Verwaltungsergebnis	-280.571	-395.480	127.532
21 - Finanzerträge	102.765	94.515	94.515
22 - Zinsen und ähnliche Aufwendungen	148.983	155.983	155.983
23 - Finanzergebnis	-46.218	-61.468	-61.468
26 - Ordentliches Ergebnis	-326.789	-456.948	66.064
27 - Außerordentliche Erträge	0	0	0
28 - Außerordentliche Aufwendungen	3.000	0	0

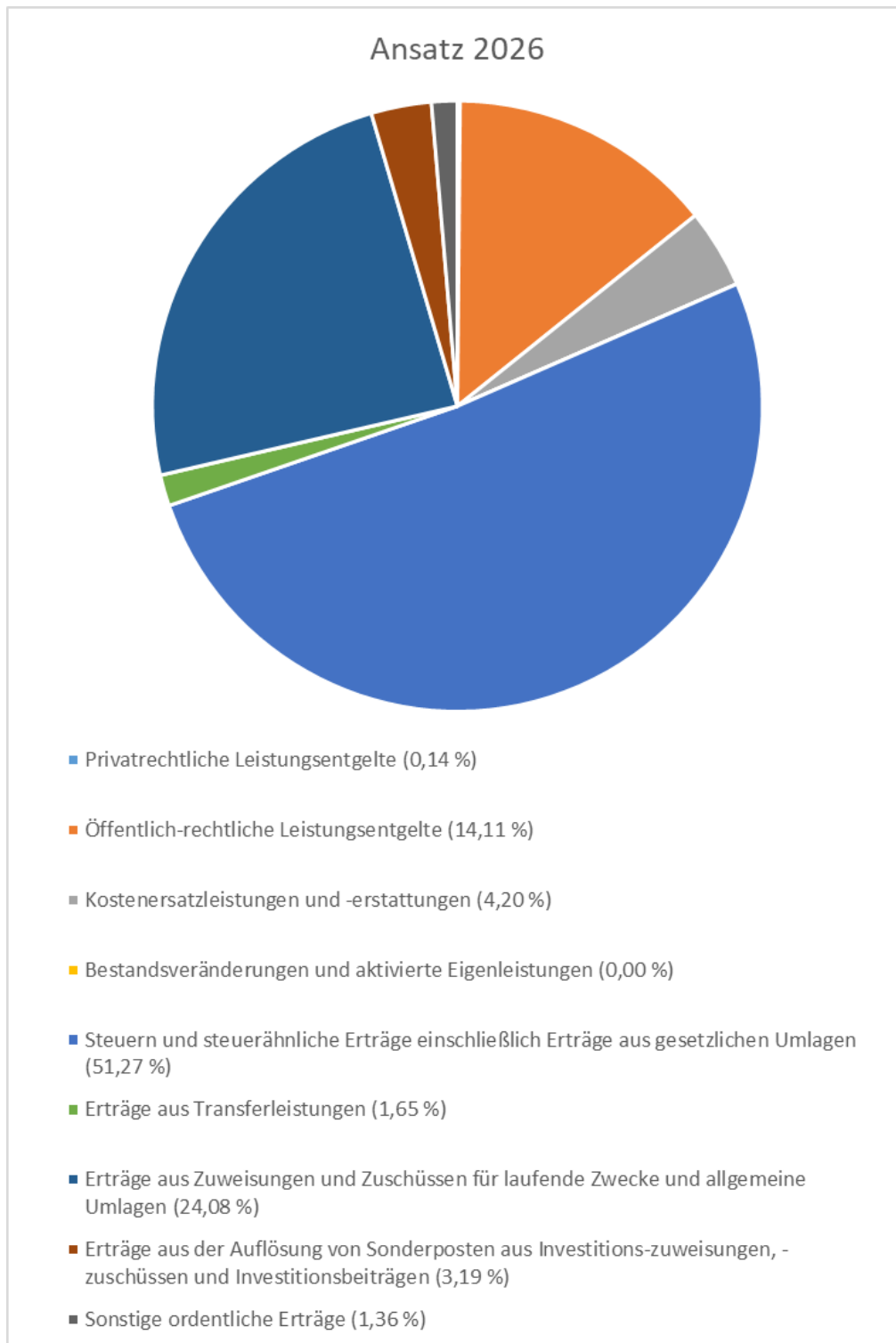
29 - Außerordentliches Ergebnis	-3.000	0	0
30 - Jahresergebnis ohne interne Leistungsbeziehungen	-329.789	-456.948	66.064
Erträge aus internen Leistungsbeziehungen	1.154.558	1.180.245	1.180.245
Aufwendungen aus internen Leistungsbeziehungen	1.154.558	1.180.245	1.180.245
Ergebnis aus internen Leistungsbeziehungen	0	0	0
Jahresergebnis mit internen Leistungsbeziehungen	-329.789	-456.948	66.064

Die im Haushaltsplan 2026 dargestellten Ergebniszahlen des Haushaltsjahres 2024 sind vorläufig.

Der Jahresabschluss 2024 wird dem Gemeindevorstand demnächst zur Feststellung nach § 112

Abs. 5 HGO vorgelegt.

Ergebnishaushalt – Erträge



	Ansatz 2026	Anteil in %
Privatrechtliche Leistungsentgelte (0,14 %)	17.850	0,14
Öffentlich-rechtliche Leistungsentgelte (14,11 %)	1.821.462	14,11
Kostenersatzleistungen und -erstattungen (4,20 %)	541.450	4,20
Bestandsveränderungen und aktivierte Eigenleistungen (0,00 %)	400	0,00
Steuern und steuerähnliche Erträge einschließlich Erträge aus gesetzlichen Umlagen (51,27 %)	6.616.355	51,27
Erträge aus Transferleistungen (1,65 %)	212.623	1,65
Erträge aus Zuweisungen und Zuschüssen für laufende Zwecke und allgemeine Umlagen (24,08 %)	3.107.760	24,08
Erträge aus der Auflösung von Sonderposten aus Investitions-zuweisungen, -zuschüssen und Investitionsbeiträgen (3,19 %)	411.955	3,19
Sonstige ordentliche Erträge (1,36 %)	176.130	1,36
Summe der ordentlichen Erträge	12.905.985	100

Ertragsarten

Steuern und steuerähnliche Erträge einschließlich Erträge aus gesetzlichen Umlagen

	Ansatz 2026	Ansatz 2025	Ergebnis 2024	Vergleich Ansatz 2026 zum Vorjahr
Grundsteuer A	59.600	50.120	49.825,76	9.480
Grundsteuer B	1.260.000	1.260.000	1.056.361,03	0
Gewerbsteuer	1.600.000	1.536.000	1.536.923,82	64.000
Anteil Einkommenssteuer	3.532.967	3.506.528	3.246.785,40	26.439
Anteil Umsatzsteuer	129.288	106.393	104.307,05	22.895
Hundesteuer	34.500	36.500	34.537,82	-2.000
Summe	6.616.355	6.495.541	6.028.740,88	120.814

Im Finanzplanungserlass vom 30.09.2025 wurden vom Land Hessen die Orientierungsdaten für die Finanzplanung der Jahre 2026 bis 2029 festgelegt.

Die Einnahmeansätze basieren in diesem Finanzplanungserlass im Wesentlichen auf den Ergebnissen des Arbeitskreises „Steuerschätzungen“ vom Mai 2025.

Zusätzlich wurden bereits die zu erwartenden Auswirkungen des Investitionssofortprogramms der Bundesregierung sowie die vom Bund vorgesehene Entlastung der Gemeinden über den Gemeindeanteil an den Steuern vom Umsatz berücksichtigt.

Es wird ausdrücklich darauf hingewiesen, dass es sich bei den Orientierungsdaten um landesweite Durchschnittswerte handelt, die für die einzelne Gemeinde oder den einzelnen Gemeindeverband lediglich Anhaltspunkte bei der Aufstellung des Haushaltsplanes bzw. der Finanzplanung geben sollen. Bei der Planung der Erträge und Aufwendungen können spezifische Besonderheiten in den Kommunen im Einzelfall zu Ergebnissen führen, die von den Orientierungsdaten erheblich abweichen. Es bleibt deshalb Aufgabe jeder Gebietskörperschaft, anhand der Durchschnittswerte entsprechend den örtlichen Gegebenheiten die für ihre Planung zutreffenden Einzelwerte in eigener Verantwortung selbst zu ermitteln. Dies gilt insbesondere für die Gewerbesteuer, die starken Schwankungen unterliegen kann.

Bei der Planung für den Haushaltsplan 2026 wurde von der Annahme der Orientierungsdaten für die Finanzplanung der Jahre 2026 bis 2029 abgewichen, da die Steuerschätzung vom Oktober 2025 deutlich andere Erträge für die Gemeinde Söhrewald ausweist. Die Gemeinde Söhrewald weicht daher vom Finanzplanungserlass vom 30.09.2025 ab und plant die Ansätze aufgrund der Steuerschätzung vom Oktober 2025.

Danach ist für das Haushaltsjahr 2026 mit einer Steigerung des Anteils an der Einkommensteuer und des Anteils an der Umsatzsteuer, sowie der Ausgleichsleistungen nach dem Familienleistungsgesetz zu rechnen.

Im Haushaltsjahr 2025 betragen die Gewerbesteuereinnahmen 1.590.421 € (IST-Zahlungen).

Der Ansatz 2026 im Bereich der Gewerbesteuer wurde in Höhe von 1.600.000 € geplant.

Mit der Grundsteuerreform wurde die Grundsteuer im Einklang mit den Vorgaben des Bundesverfassungsgerichtes zum 01.01.2025 neu geregelt. Die Hebesatzmitteilungen des Landes Hessen haben für die Kommunen lediglich Empfehlungscharakter. Die Städte und Gemeinden entscheiden im Rahmen ihrer verfassungsrechtlich zustehenden Hebesatzautonomie in Abhängigkeit von ihrem Finanzbedarf eigenverantwortlich über die in ihrem Stadt- bzw. Gemeindegebiet geltenden Hebesätze und können deshalb von den Hebesatzempfehlungen des Landes abweichen.

Die Festlegung der Hebesätze müssen die Kommunen in einer Hebesatzsatzung regeln, die von der Gemeindevertretung zu beschließen ist.

Vom Land Hessen lagen für die Gemeinde Söhrewald folgende Hebesatzempfehlungen zur Grundsteuerreform vor:

Erhöhung der Grundsteuer A	von 745 %	auf 1.592 %
Reduzierung der Grundsteuer B	von 750 %	auf 564 %

Die Gemeinde Söhrewald nahm bei der Aufstellung des Haushaltsplanes für das Haushaltsjahr 2025 von ihrem Recht der ihr verfassungsrechtlich zustehenden Hebesatzautonomie in Abhängigkeit von ihrem Finanzbedarf Gebrauch und legte die Steuersätze wie folgt fest:

Grundsteuer A:	745 v.H.
Grundsteuer B:	698 v.H.
Gewerbesteuer:	495 v.H.

Für das Haushaltsjahr 2026 können die Hebesätze in unveränderter Höhe weitergeführt werden.

§ 5 der Haushaltssatzung für das Haushaltsjahr 2026 lautet wie folgt:

Die Steuersätze für die Gemeindesteuern werden für das Haushaltsjahr 2026 wie folgt festgesetzt:

1. Grundsteuer

- a) für land- und forstwirtschaftliche Betriebe (Grundsteuer A) auf 745 v. H.
- b) für Grundstücke (Grundsteuer B) auf 698 v. H.

2. Gewerbesteuer auf 495 v. H.

Der Haushaltsausgleich nach § 92 Abs. 4 HGO ist damit für das Haushaltsjahr 2026 erfüllt.

Ab dem Haushaltsjahr 2027 ist eine Erhöhung der Hebesätze für die Grundsteuer A und B, sowie der Gewerbesteuer unumgänglich, um den Haushaltsausgleich erfüllen zu können.

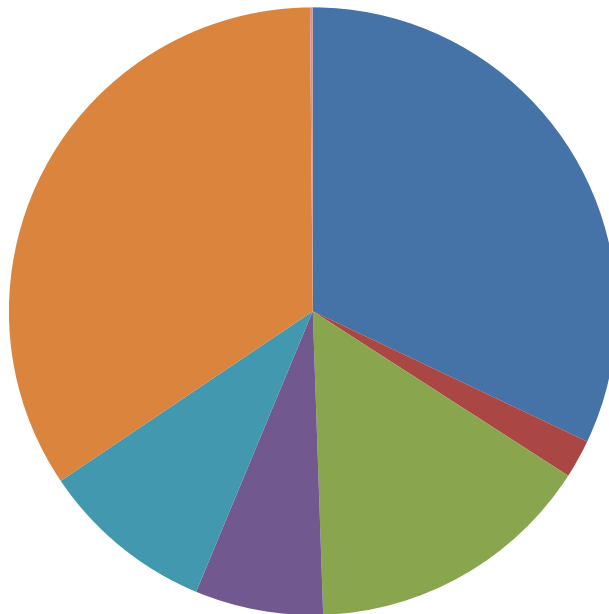
Erträge aus Zuweisungen und Zuschüssen für laufende Zwecke und allgemeine Umlagen

Das Land Hessen hat gem. Artikel 137 Abs. 6 der Hessischen Verfassung die Bereitstellung der finanziellen Mittel, die zur Erfüllung staatlicher oder neuer kommunaler Aufgaben erforderlich sind, zu regeln.

Die sogenannte Schlüsselzuweisung, die das Land Hessen für die Erfüllung der uns übertragenen Aufgaben bereitstellt, reduziert sich im Jahr 2026 um 32.594 € auf 2.199.181 €.

	Ansatz 2026	Ansatz 2025	Ergebnis 2024	Vergleich Ansatz 2026 zum Vorjahr
Zuweisungen, Zuschüsse und allg. Umlagen	3.418.416	3.531.455	3.528.052	-113.039
davon Schlüsselzuweisungen	2.199.181	2.231.775	2.262.084,00	-32.594
davon Zuweisungen und Zuschüsse für laufende Zwecke	794.951	882.181	827.716,82	-87.230
davon Schuldendiensthilfen	366	366	367,98	0
davon Auflösung SoPo für Zuwendungen*	423.918	417.133	437.883,12	6.785

Ergebnishaushalt – Aufwand



- Personalaufwendungen (32,06 %)
- Versorgungsaufwendungen (2,05 %)
- Aufwendungen für Sach- und Dienstleistungen (15,35 %)
- Abschreibungen (6,81 %)
- Aufwendungen für Zuweisungen und Zuschüsse sowie besondere Finanzaufwendungen (9,30 %)
- Steueraufwendungen einschließlich Aufwendungen aus gesetzlichen Umlageverpflichtungen (34,28 %)

	Ansatz 2026	Anteil in %
Personalaufwendungen (32,06 %)	4.264.100	32,06
Versorgungsaufwendungen (2,05 %)	272.200	2,05
Aufwendungen für Sach- und Dienstleistungen (15,35 %)	2.041.895	15,35
Abschreibungen (6,81 %)	906.472	6,81
Aufwendungen für Zuweisungen und Zuschüsse sowie besondere Finanzaufwendungen (9,30 %)	1.237.385	9,30
Steueraufwendungen einschließlich Aufwendungen aus gesetzlichen Umlageverpflichtungen (34,28 %)	4.559.683	34,28
Transferaufwendungen (0,01 %)	860	0,01
Sonstige ordentliche Aufwendungen (0,14 %)	18.870	0,14
Summe der ordentlichen Aufwendungen	13.301.465	100

Aufwandsarten

Aufwendungen für Sach- und Dienstleistungen

	Ansatz 2026	Ansatz 2025	Ergebnis 2024	Vergleich Ansatz 2026 zum Vorjahr
Aufwendungen für Sach- und Dienstleistungen	2.041.895	2.209.505	1.807.230,94	-167.610
60100000 - Aufwendungen für Büromaterial und Drucksachen der Verwaltung	10.350	9.300	6.830,14	1.050
60110000 - Lehr- und Unterrichtsmittel	500	450	58,40	50
60120000 - Verbrauchsmaterial Kindergartenzwecke	5.000	4.500	3.250,13	500
60200000 - Hilfsstoffe	400	400	762,81	0
60302000 - Praxis- und Laborbedarf, Arzneimittel	1.900	700	1.048,21	1.200
60510000 - Strom	167.100	166.200	156.575,49	900
60520000 - Gas	11.000	11.000	8.075,41	0
60530000 - Fernwärme	30.000	25.000	28.791,08	5.000
60540000 - Heizöl	54.000	60.000	34.567,96	-6.000
60550000 - Treibstoffe	20.300	20.500	22.521,40	-200
60560000 - Wasser	12.150	15.250	7.552,71	-3.100
60570000 - Abwasser	13.550	12.320	10.833,80	1.230
60580000 - Feste Brennstoffe	10.000	12.000	4.951,92	-2.000
60610000 - Materialaufwand für Gebäude und Außenanlagen	28.800	26.800	14.922,87	2.000
60620000 – Materialaufwand für technische Anlagen in Betriebsbauten	0	1000	0,00	-1.000
60630000 - Materialaufwand für Einrichtungen und Ausstattungen	33.850	31.750	28.824,95	2.100
60650000 - Materialaufwand für Straßen, Wegen, Plätze u.ä.	13.200	13.200	12.265,66	0
60650100 - Materialaufwand für Strassenbeleuchtung	3.000	3.000	3.784,20	0
60690000 - sonstiger Materialaufwand für Reparatur und Instandhaltung	22.250	22.250	22.122,50	0
60690100 - Materialaufwand Reparatur Hausanschlüsse	10.100	10.100	7.729,34	0
60690200 - Materialaufwand bei Sachbeschädigungen	1.000	1.000	0,00	0
60700000 - Aufwendungen für Berufskleidung, Arbeitsschutzmittel u. ä.	18.400	20.900	18.973,78	-2.500
60810000 - Reinigungsmaterial	6.450	6.350	5.631,66	100
60890000 - übriger sonstiger Materialaufwand	24.400	24.650	20.729,70	-250
61000000 - Fremdleistungen für Erzeugnisse und andere Umsatzleistungen	26.000	25.850	26.645,71	150
61010000 - Verpflegungskosten Kindertagesstätten	100.000	120.000	92.484,40	-20.000

61200000 - Entwicklungs-, Versuchs- und Konstruktionsarbeiten durch Dritte	13.500	49.000	59.463,73	-35.500
61200700 - Entwicklungs-, Versuchs- und Konstruktionsarbeiten durch Dritte - Bauleitplanung	0	10.000	0,00	-10.000
61201001 - Entwicklungs-, Versuchs- und Konstruktionsarbeiten durch Dritte - ALKIS Daten	2.000	2.000	0,00	0
61201003 - Entwicklungs-, Versuchs- und Konstruktionsarbeiten durch Dritte – Flächennutzungsplan / Bauleitplanung	2.000	2.000	0,00	0
61201004 - Entwicklungs-, Versuchs- und Konstruktionsarbeiten durch Dritte – Einführung wiederkehrende Straßenbeiträge	20.000	20.000	11.253,54	0
61201005 - Entwicklungs-, Versuchs- und Konstruktionsarbeiten durch Dritte – Hochwasserschutz	0	0	62.338,15	0
61201006 - Entwicklungs-, Versuchs- und Konstruktionsarbeiten durch Dritte – Machbarkeitsstudie Radwegeverbindung Wellerode-Lohfelden	3.000	0	0,00	3.000
61201007 - Entwicklungs-, Versuchs- und Konstruktionsarbeiten durch Dritte - Aufsuchende Energieberatung	0	12.000	10.395,21	-12.000
61201008 - Entwicklungs-, Versuchs- und Konstruktionsarbeiten durch Dritte - Kommunale Wärmeplanung	18.000	70.000	0,00	-52.000
61201009 - Entwicklungs-, Versuchs- und Konstruktionsarbeiten durch Dritte - Machbarkeitsstudie Hochwasser- bzw. Starkregenschutz	0	45.000	19.134,06	-45.000
61310000 - Aufwandsentschädigungen fñhrenamtl. Tätige (soweit nicht Hkto. 678)	27.300	19.800	20.660,29	7.500
61390000 - sonstige weitere Fremdleistungen	24.000	15.000	10.671,89	9.000
61390100 - sonstige weitere Fremdleistungen - "Starke Teams" Kita Kleine Wichte	6.550	8.915	2.966,81	-2.365
61390101 - sonstige weitere Fremdleistungen - "Starke Teams" Kita Kleine Waldwichte	8.745	11.000	4.601,63	-2.255
61390102 - sonstige weitere Fremdleistungen - "Starke Teams" Kita Sonnenflieger	4.500	5.435	5.901,18	-935
61610000 - Instandhaltung der Gebäude und Außenanlagen (Bauunterhaltung)	125.000	125.000	85.703,71	0
61620000 - Instandhaltung von tech. Anlagen in Betriebsbauten	11.600	11.600	6.266,52	0
61630000 - Instandhaltung von Einrichtungen und Ausstattungen	7.650	7.800	7.707,11	-150
61640000 - Instandhaltung von Kfz	43.250	43.250	51.171,41	0
61650000 - Instandhaltung von Sachanlagen im Gemeindegebrauch, Infrastrukturvermögen	243.500	213.500	169.431,82	30.000
61650100 - Reparatur/Instandhaltung Hausanschlüsse	65.000	65.000	46.718,97	0
61650200 - Instandhaltung von Strassenbeleuchtung	10.000	10.000	2.686,71	0
61650300 - Herstellung Kanalhausanschlüsse	20.000	20.000	0,00	0
61650400 - Instandhaltung von Ingenieurbauwerken	5.000	5.000	0,00	0

61650500 - Instandhaltung von Sachanlagen im Gemein- gebrauch, Infrastrukturvermögen - Instandhaltung Rad- wege	4.000	4.000	0,00	0
61660000 - Wartungskosten	42.560	35.360	32.237,93	7.200
61690000 - sonstige Fremdinstandhaltung	27.000	132.500	4.042,94	-105.500
61690100 - Instandhaltungen bei Sachbeschädigungen	9.000	9.000	23.968,00	0
61710000 - Aufwendungen für Fremdensorgung	31.800	40.920	31.943,13	-9.120
61730000 - Fremdreinigung	16.000	18.000	20.222,73	-2.000
61790000 - andere sonstige Aufwendungen für bezogene Leistungen	2.200	2.200	847,50	0
67000000 - Mieten, Pachten, Erbbauzinsen	10.680	7.080	7.401,17	3.600
67100000 - Leasing	73.700	62.900	56.869,42	10.800
67101000 - Leasing - Berufskleidung -	8.000	7.000	8.420,35	1.000
67200000 - Lizenzen und Konzessionen	82.480	58.000	41.830,16	24.480
67300000 - Gebühren	1000	1000	954,72	0
67500000 - Bankspesen / Kosten des Geldverkehrs u.d. Ka- pitalbeschaffung	6.000	6.000	5.332,86	0
67710000 - Aufwendungen für Sachverständige, Rechtsan- wälte und Gerichtskosten	85.900	70.900	16.509,19	15.000
67710100 - Aufwendungen für Sachverständige, Rechtsan- wälte und Gerichtskosten - Straßenbeleuchtung	7.500	7.500	0,00	0
67710200 - Aufwendungen für Sachverständige, Rechtsan- wälte und Gerichtskosten - Ingenieurbauwerke -	0	10.000	0,00	-10.000
67720000 - Aufwendungen für Steuerberatung und Wirt- schaftsprüfung	29.300	21.300	27.395,55	8.000
67730000 - Aufwendungen für betriebswirtschaftliche Be- ratungen und ähnliches	11.500	17.000	10.610,59	-5.500
67790000 - Aufwendungen für andere Beratungsleistungen	9.600	9.800	8.854,53	-200
67800000 - Aufwendungen für Aufsichtsrat bzw. Beirat o- der dgl.	23.000	23.000	19.835,00	0
67900000 - sonstige Aufwendungen für die Inanspruch- nahme von Rechten und Diensten	80	80	80,00	0
68100000 - Aufwendungen für Zeitungen und Fachliteratur der Verwaltung und ähnlicher Einrichtungen	6.050	7.400	5.574,82	-1.350
68200000 - Porto und Versandkosten	11.550	12.050	7.421,78	-500
68310000 - Datenübertragungskosten	28.500	21.700	18.186,87	6.800
68320000 - Telefonkosten	17.200	14.365	15.157,82	2.835
68500000 - Reisekosten	3.950	2.940	1.816,93	1.010
68601000 - Aufwendungen für Verfügungsmittel Bürger- meister	1.200	1.200	1.195,77	0
68602000 - Aufwendungen für Verfügungsmittel Vors. GeVe	500	500	484,36	0
68610000 - Aufwendungen für Öffentlichkeitsarbeit	3.000	3.300	699,89	-300

68610100 - Aufwendungen für Öffentlichkeitsarbeit - Vollauflage Söhrewaldbote	21.500	21.500	20.817,36	0
68610300 - Aufwendungen für Öffentlichkeitsarbeit - Anerkennung ehrenamtliches Engagement	1.200	1.200	0,00	0
68620000 - Aufwendungen für Gästebewirtung (Repräsentation)	3.220	2.770	2.328,82	450
68690000 - sonstige Aufwendungen für Repräsentation	600	600	441,32	0
68710000 - Geschenke bis 35 €, Werbung	2.900	2.900	1.748,97	0
68800000 - Aufwendungen für Fort-, und Weiterbildung	40.200	32.200	14.593,76	8.000
69000000 - Beiträge für gebäudebezogene Versicherungen	31.950	27.840	25.489,26	4.110
69010000 - Kfz-Versicherungsbeiträge	18.800	16.600	15.275,72	2.200
69090000 - Beiträge für sonstige Versicherungen	67.700	64.700	56.604,83	3.000
69100000 - Beiträge zu Wirtschaftsverbänden und Berufsvertretungen, sonstige Vereinigungen	13.280	13.430	12.258,93	-150
69710000 - Einstellungen in Sonderposten für Gebührenausgleichsrücklage	0	0	169.016,00	0
69910000 - Säumniszuschläge	50	50	0,00	0
69930000 - übrige sonstige betriebliche Aufwendungen	2.950	2.950	3.754,99	0

Der Aufwand für Sach- und Dienstleistungen fällt im Haushaltsjahr 2026 von 2.209.505 €, um 167.610 € auf 2.041.895 €. Die Haushaltsmittel für die einzelnen Kostenarten wurden aus den Ist-Zahlen 2024, zzgl. den von den Produktverantwortlichen angezeigten Änderungen gebildet.

Zu Kostensenkungen kommt es u.a. in folgenden Bereichen (> 15.000 €) :

Kto. 61010000	Verpflegungskosten Kindertagesstätten	- 20.000 €
Kto. 61200000	Entwicklungs-, Versuchs- und Konstruktionsarbeiten durch Dritte	- 35.500 €
Kto. 61201008	Entwicklungs-, Versuchs- und Konstruktionsarbeiten durch Dritte – Kommunale Wärmeplanung	- 52.000 €
Kto. 61201009	Entwicklungs-, Versuchs- und Konstruktionsarbeiten durch Dritte – Studie Hochwasser- und Starkregenschutz	-45.000 €
Kto. 61690000	Sonstige Fremdinstandhaltung	-105.500 €

Zu Kostensteigerungen kommt es u.a. in folgenden Bereichen (> 15.000 €) :

Kto. 61650000	Instandhaltung von Sachanlagen im Gemeingebrauch, Infrastrukturvermögen	+ 30.000 €
Kto. 67200000	Lizenzen und Konzessionen	+ 24.480 €
Kto. 67710000	Aufwendungen für Sachverständige, Rechtsanwälte und Gerichtskosten	+ 15.000 €

Steueraufwendungen einschließlich Aufwendungen aus gesetzlichen Umlageverpflichtungen

In der Kontengruppe 73 sind u.a. die Umlagen, die nach dem Finanzausgleichsgesetz (FAG) vom Land Hessen festgelegt werden, dargestellt.

Im Haushaltsjahr 2026 ist ein Anstieg der Umlagen zu verzeichnen.

Die Veränderungen im Haushaltsjahr 2026 zum Haushaltsjahr 2025 sind aus der unten stehenden Tabelle zu entnehmen.

	Ansatz 2026	Ansatz 2025	Ergebnis 2024	Vergleich Ansatz 2026 zum Vorjahr
Steueraufwendungen, einschl. Aufwendungen aus gesetzlichen Umlageverpflichtungen	4.559.683	4.276.743	3.992.823,41	282.940
davon Heimatumlage	77.205	68.410	66.416,33	8.795
davon Kreisumlage	2.716.723	2.552.152	2.327.262,00	164.571
davon Schulumlage	1.636.038	1.536.931	1.483.460,00	99.107
davon Aufwendungen aus steuerähnlichen Umlagen an Zweckverbände und dgl.	9.200	8.350	8.736,65	850
davon Abwasserabgabe	800	800	71,58	0
davon Gewerbesteuerumlage	119.717	110.100	106.876,85	9.617

Produkte

Ausgewertet werden die ordentlichen Ergebnisse mit interner Leistungsverrechnung

	Produkte über -50.000 €
	Produkte unter -50.000 €
	Produkte mit positiven Ergebnis

Produkt	Bezeichnung	Ertrag	Aufwand	ILV	Ergebnis
36501	Tageseinrichtungen für Kinder	1.002.052,00 €	2.525.163,00 €	46.800,00 €	-1.569.911,00 €
54101	Straßen, Wege, Plätze	129.839,00 €	437.684,00 €	375.755,00 €	-683.600,00 €
11112	Zentrales Grundstücks- und Gebäudemanagement	69.428,00 €	521.686,00 €	114.300,00 €	-566.558,00 €
11118	Finanzen	46.200,00 €	496.324,00 €	-100.810,00 €	-349.314,00 €
11101	Unterstützung der Verwaltungsführung	37.850,00 €	382.600,00 €	- €	-344.750,00 €
12601	Brandschutz	23.861,00 €	286.892,00 €	41.200,00 €	-304.231,00 €
11107	Personalangelegenheiten / Ortsrecht / Recht	27.650,00 €	308.326,00 €	- €	-280.676,00 €
11115	Technikunterstützte Informationsverarbeitung	10.000,00 €	198.439,00 €	- €	-188.439,00 €
11114	Bauhof	89.298,00 €	949.363,00 €	-709.180,00 €	-150.885,00 €
11116	Sonstige zentrale Dienste	5.850,00 €	126.996,00 €	200,00 €	-121.346,00 €
54707	ÖPNV Zuschüsse / Bushaltestellen	- €	97.850,00 €	- €	-97.850,00 €
12204	Melde- und Passwesen	42.300,00 €	119.940,00 €	- €	-77.640,00 €
36201	Jugendarbeit	13.100,00 €	90.476,00 €	30,00 €	-77.406,00 €
42101	Allgemeinde Sportförderung / Angelegenheiten des Sports	17.000,00 €	88.897,00 €	5.300,00 €	-77.197,00 €
55501	Land- und Forstwirtschaft, Feldwege	6.892,00 €	33.430,00 €	50.100,00 €	-76.638,00 €
55301	Friedhofs- und Bestattungswesen	113.665,00 €	96.763,00 €	72.600,00 €	-55.698,00 €
11104	Gemeindeorgane	- €	50.955,00 €	1.700,00 €	-52.655,00 €
12220	Personenstandswesen	- €	42.000,00 €	- €	-42.000,00 €
51101	Räumliche Planungs- und Entwicklungsmaßnahmen	134.163,00 €	175.037,00 €	- €	-40.874,00 €
11103	Öffentlichkeitsarbeit	- €	38.121,00 €	- €	-38.121,00 €
55401	Naturschutz und Landschaftspflege	3.569,00 €	9.332,00 €	22.000,00 €	-27.763,00 €
12102	Wahlen und sonstige Abstimmungen	- €	20.700,00 €	2.000,00 €	-22.700,00 €
31511	Soziale Einrichtungen für Ältere - Seniorenarbeit	- €	20.300,00 €	2.100,00 €	-22.400,00 €
52101	Bauen und Wohnen	1.800,00 €	23.236,00 €	- €	-21.436,00 €
57501	Tourismusförderung	5.242,00 €	26.640,00 €	- €	-21.398,00 €
53801	Abwasserbeseitigung	909.061,00 €	884.317,00 €	42.050,00 €	-17.306,00 €
11106	Personalvertretung	6.600,00 €	8.970,00 €	14.400,00 €	-16.770,00 €
35101	Sonstige soziale Hilfen und Leistungen	- €	13.300,00 €	- €	-13.300,00 €
28102	Kulturförderung	- €	11.185,00 €	250,00 €	-11.435,00 €
35105	Soziale Sonderleistungen -> Dorfservice	- €	8.000,00 €	- €	-8.000,00 €
36506	Förderung anderer Träger - Grundschule	- €	2.500,00 €	- €	-2.500,00 €
42401	Kommunale Sportstätten und Bäder	2.339,00 €	3.777,00 €	- €	-1.438,00 €
57101	Kommunale Wirtschaftsförderung	200,00 €	260,00 €	- €	-60,00 €
11105	Frauen- und Gleichstellungsbeauftragte	- €	- €	- €	- €
53201	Gasversorgung	20,00 €	- €	- €	20,00 €
12201	Ordnungsangelegenheiten / Ordnungsaufgaben	18.600,00 €	16.890,00 €	- €	1.710,00 €
57105	IKZ Fördermittelmanagement	112.000,00 €	90.995,00 €	- €	21.005,00 €
53101	Elektrizitätsversorgung	100.000,00 €	- €	- €	100.000,00 €
53301	Wasserversorgung	825.285,00 €	531.518,00 €	166.305,00 €	127.462,00 €
61201	Sonstige allgemeine Finanzwirtschaft	- €	2.920,00 €	-147.100,00 €	144.180,00 €
61101	Steuern, allgemeine Zuweisungen, allgemeine Umlagen	9.152.121,00 €	4.559.683,00 €	- €	4.592.438,00 €

Finanzhaushalt

Der Finanzhaushalt ist auf die unabdingbaren Investitionen reduziert.

Im Haushaltsjahr 2026 ist vorgesehen für gemeindliche Projekte einen Betrag in Höhe von 1.288.900 € zu investieren.

Den investiven Auszahlungen stehen Einzahlungen aus Investitionstätigkeit in Höhe von 187.826 € gegenüber.

Eine Darlehensaufnahme in Höhe von 1.101.074 € ist vorgesehen.

***Hinweis:** Diese längerfristigen Kredite dürfen nur für die im Finanzhaushalt veranschlagten Investitionen und Investitionsförderungsmaßnahmen (sowie zur Umschuldung) aufgenommen werden, also ausschließlich zur Schaffung neuer Vermögensgegenstände benutzt werden. Über derartige Kredite dürfen die Städte, Gemeinden und Kreise ihre Personalausgaben und den laufenden Sachaufwand deshalb nicht bestreiten.*

Es wird bereits jetzt darauf hingewiesen, dass Kredite nach § 93 Abs. 3 HGO das nachrangigste Deckungsmittel sind, so dass vorrangig alle anderen Einzahlungen – auch bereits vorhandene ungebundene Liquidität – einzusetzen sind.

Investitionen (Auszug aus Investitionsplan)

Haushaltsstelle	Projekt	Auszug aus Investitionsplan 2026 - neu	Auszahlungen	Einzahlungen
11103.08900000		GWGs allgemein	500,00 €	
11112.05000000		Unbebaute Grundstücke	150.000,00 €	1.000,00 €
11112.05600000	11112-56	Zaunanlage Söhrekampfbahn OT Wellerode	60.000,00 €	
11112.07700000		Sonstige Anlagen - Schließanlage Bauhof	10.000,00 €	
11112.08400000		Sonstige Betriebsausstattung - Briefkastenanlage und Aushangkasten	5.000,00 €	
11112.08900000		GWGs allgemein	1.000,00 €	
11112.09000000	11112-53	Errichtung Multifunktionsplatz - OT Wattenbach	35.000,00 €	
11112.09000000	11112-54	Umstellung Flutlicht auf LED-Technik - Söhrekampfbahn	35.000,00 €	
11112.09000000	11112-55	Skaterplatz OT Wellerode	40.000,00 €	
11114.08000000		Werkstätteneinrichtungen und -geräte - Materialschränke, Schwerlastregale	2.000,00 €	
11114.08010000		Werkzeuge, Werksgewerkzeuge und Modelle, Prüf- und Messmittel	3.000,00 €	
11114.08100000		Fuhrpark - Beschaffung PKW-Anhänger	5.000,00 €	
11114.08100000	11114-07	Beschaffung Anbauteil Bankettenfräse	20.000,00 €	
11114.08900000		GWGs allgemein	4.000,00 €	
11115.08500000		Büromaschinen, Organisationsmittel, DV-Anlagen	2.000,00 €	
11115.08900000		GWGs allgemein	5.000,00 €	
11116.08500000		Büromaschinen, Organisationsmittel, DV-Anlagen - Smartboard	7.500,00 €	
11116.08600000		Büromöbel - höhenverstellbare Schreibtische	5.000,00 €	
11116.08900000		GWGs allgemein	1.000,00 €	
11118.08900000		GWGs allgemein	2.000,00 €	
12601.02400000		Lizenzen, DV-Software - Beschaffung Software Fireboard für Einsatzleitung	500,00 €	
12601.08010000		Werkzeuge, Werksgewerkzeuge und Modelle, Prüf- und Messmittel	7.000,00 €	
12601.08100000	12601-17	Gerätewagen-Logistik GW-L / Standort Eiterhagen	200.000,00 €	
12601.08900000		GWGs allgemein	12.000,00 €	
12601.08900000	12601-21	GWGs - Feuerschutzkleidung Texport / alle Standorte	19.200,00 €	
12601.08900000	12601-22	GWGs - Einsatzkleidung Texport Fire Inforcer / alle Standorte	16.500,00 €	
12601.09050000	12601-09	Geleistete Anzahlungen - Digitalisierte Sirenensteuerung	48.000,00 €	
28102.03580000		geleistete Investitionszuschüsse an übrige Bereiche - Musikschule	1.000,00 €	
36501.08400000	36501-15	Sonstige Betriebsausstattung - Küche Kita Sonnenflieger	20.000,00 €	
36501.08400000	36501-16	Sonstige Betriebsausstattung - Neubau Kita OT Wellerode / KVK	40.000,00 €	
36501.08600000		Stühle Gruppe 1 und Turmmattenset - Kita Kleine Wichte	2.500,00 €	
36501.08900000		GWGs allgemein	3.000,00 €	
36501.09530000	36501-16	Anlagen im Bau - Neubau Kita OT Wellerode / KVK	130.000,00 €	
36501.36010000	36501-15	Sonderposten - Küche Kita Sonnenflieger		10.000,00 €
42101.03580000		geleistete Investitionszuschüsse an übrige Bereiche - Sportförderung	1.000,00 €	
53301.06580000		Nutzwasseranlagen	25.000,00 €	
53301.06580000	51101-13	Nutzwasseranlagen - Baugebiet Sonnenhangweg OT Wellerode	500,00 €	
53301.07000000	53301-36	Strom-Steuerungskasten TB II OT Wellerode	60.000,00 €	
53301.07900000		Geringwertige Anlagen und Maschinen	1.000,00 €	
53301.08010000		Werkzeuge, Werksgewerkzeuge und Modelle, Prüf- und Messmittel	5.000,00 €	
53301.08900000		GWGs allgemein	2.500,00 €	
53301.09630000	53301-26	TB Wellerode II - Erneuerung Brunnengebäude	20.000,00 €	
53301.09630000	53301-29	L3236 OD Eiterhagen	10.000,00 €	
53301.09630000	53301-35	Ortsnetz Wellerode - Eckebachstraße	30.000,00 €	
53301.09630000	53301-37	Entsäuerungsanlage HB Eiterhagen	120.000,00 €	
53301.09630000	53301-38	Schachteinstieg Wiesenweg	10.000,00 €	
53301.36180000		Sonderposten aus Zuschüssen von übrigen Bereichen - Wasserhausanschlüsse		12.000,00 €
53301.36600000		Sonderposten aus Beiträgen (Wasser)		1.000,00 €
53801.09620000	53801-13	Infrastrukturanlagen im Bau - Kanalsanierungen	75.000,00 €	
53801.36600000		Sonderposten aus Beiträgen (Abwasser)		1.000,00 €
53801.36600000	51101-12	Wohnpark "Am Schwarzebach"		15.000,00 €
53801.36600000	51101-13	Baugebiet Sonnenhangweg OT Wattenbach		10.000,00 €
54101.36410099	54101-01	Sonderposten Konjunkturprogramm - Instandsetzung Gemeindestraßen		1.066,00 €
54101.36600000	51101-13	Baugebiet Sonnenhangweg OT Wattenbach		55.000,00 €
55301.02400000		Lizenzen, DV-Software - Einführung Digitale Friedhofsverwaltung	2.500,00 €	
55301.06210000		Kulturgüter - Stelen für Friedhain Wattenbach	8.000,00 €	
55301.08900000		GWGs allgemein	500,00 €	
55401.09530000	51101-12	Anlagen im Bau - Wohnpark "Am Schwarzebach"	15.000,00 €	
61101.13909000		Sonstige Anteile - ERK Beteiligungs-GmbH	1.000,00 €	
61101.13909010		Sonstige Anteile - EAM Sammel- und Vorschalt Mitte GmbH	2.000,00 €	
61101.36210000		Investitionsstrukturpauschale für den ländlichen Raum		43.000,00 €
61201.42083000		Einzahlungen aus der Aufnahme von Krediten - geplante Darlehensaufnahme		1.101.074,00 €
61201.42083000		Auszahlungen aus der Tilgung von Krediten - Tilgung zur Neuaufnahme	5.600,00 €	
61201.42073000	diverse Projekte	Auszahlungen aus der Tilgung von Krediten	257.069,00 €	
61201.48911000	61201-26	Sonstige Verbindlichkeiten aus der Kreditablösung HESSENKASSE	118.700,00 €	

Haushaltsermächtigungen

Die Gemeinde Söhrewald bildet im Finanzhaushalt nach § 21 GemHVO für Auszahlungen und Einzahlungen für Investitionen und Investitionsförderungsmaßnahmen Haushaltsermächtigungen.

Für das Haushaltsjahr 2026 werden folgende Haushaltsermächtigungen bei den Auszahlungen gebildet:

Haushaltsstelle	Projekt	Bezeichnung	Mittel übertragen von 2025 nach 2026
11112/09510000	11112-43	Grundsanierung DGH Wellerode	50.000,00 €
12201/02400000		Lizenzen, DV-Software - Einführung migewa21	5.600,00 €
12601/08010000	12601-15	Rettungssatz FF-Wellerode	33.434,70 €
12601/08090000	12601-19	Brandmeldeanlagen für alle Standorte	20.000,00 €
12601/08090000	12601-20	Schnelleinsatzzelt	5.000,00 €
12601/08100000	12601-11	Staffelöschfahrzeug (StLF20)	437.713,88 €
12601/09050000	12601-09	Digitalisierte Sirenensteuerung	45.219,50 €
36501/08600000		Büromöbel und sonst. Ausstattungsgegenstände	3.162,52 €
36501/09510000	36501-12	Erweiterung Kita Kleine Waldwichte	2.000,00 €
51101/09510000	51101-10	Erschliessung Baugebiete OT Wellerode	10.000,00 €
53301/08500000	53301-30	Erweiterung Fernwirkanlage	10.360,77 €
53301/09630000	53301-12	Tiefbrunnen I - Einschubverrohrung mit neuer Pumpe und Steigleitung	300.000,00 €
53301/09630000	53301-25	Leitung HB Eiterhagen - HB Wattenbach	200.000,00 €
53301/09630000	53301-26	TB Wellerode II - Erneuerung Brunnengebäude	29.325,00 €
53301/09630000	53301-33	HB Eiterhagen - Sanierung Gebäude	160.000,00 €
53301/09630000	53301-34	Ortsnetz Wellerode - Zechenweg	50.000,00 €
53801/09620000	53801-15	L3236 Ortsdurchfahrt Eiterhagen	47.000,00 €
53801/09620000	53801-13	Kanalsanierungen	175.000,00 €
55401/09530000	55401-04	Umsetzung Wasserrahmenrichtlinie	25.000,00 €
55401/09530000	51101-12	Wohnpark "Am Schwarzebach"	29.143,20 €
57501/06140000	57501-08	Grimmsteig - Neustrukturierung und Erweiterung	5.000,00 €
		Summe	1.642.959,57 €

Für das Haushaltsjahr 2026 werden folgende Haushaltsermächtigungen bei den Einzahlungen gebildet:

Haushaltsstelle	Projekt	Bezeichnung	Mittel übertragen von 2025 nach 2026
11112/05000000	51101-13	Baugebiet Sonnenhangweg OT Wattenbach	61.000,00 €
12601/36010000	12601-09	Digitalisierte Sirenensteuerung	15.000,00 €
12601/36010000	12601-11	Staffellöschfahrzeug (StLF20)	83.400,00 €
12601/36020000	12601-11	Staffellöschfahrzeug (StLF20)	12.250,00 €
53301/36180000	51101-13	Baugebiet Sonnenhangweg OT Wattenbach	15.000,00 €
55401/36010000	55401-04	Umsetzung Wasserrahmenrichtlinie	17.500,00 €
		Summe	204.150,00 €

Abschreibungen

Die Gesamtsumme der im Jahr 2026 zu finanzierenden Abschreibungen beträgt 906.472 €

Die Abschreibungen sinken damit gegenüber dem Vorjahr (1.172.528 €) um 266.056 €.

Im Jahr 2024 betragen die Abschreibungen nach dem AfA-Lauf 867.077,17 €.

Bei der Planung der Ansätze für die Haushaltsjahre 2026 bis 2029 wurde die zeitliche Abfolge von Planung bis zur Umsetzung und die Baufortschritte der Maßnahmen genauer betrachtet und berücksichtigt. Die Ansätze wurden an die tatsächlichen Gegebenheiten angepasst.

Tabelle: Abschreibungen nach Produkten

Produkt	Bezeichnung	Plan 2026	Ansatz 2025	Ergebnis 2024
11103	Öffentlichkeitsarbeit	71,00 €	71,00 €	41,51 €
11104	Gemeindeorgane	945,00 €	945,00 €	944,85 €
11107	Personalangelegenheiten / Ortsrecht / Recht	1.326,00 €	357,00 €	357,00 €
11112	Grundstücks- und Gebäudemanagement	82.436,00 €	77.063,00 €	89.005,48 €
11114	Bauhof	36.763,00 €	33.076,00 €	36.109,22 €
11115	Technikunterstützte Informationsverarbeitung	26.489,00 €	16.579,00 €	28.131,30 €
11116	Sonstige zentrale Dienste	1.286,00 €	878,00 €	985,66 €
11118	Finanzen	2.594,00 €	1.501,00 €	3.293,79 €
12201	Ordnungsangelegenheiten/ Ordnungsaufgaben	- €	- €	3.382,90 €
12204	Melde- und Passwesen	520,00 €	743,00 €	877,24 €
12601	Brandschutz	40.292,00 €	57.045,00 €	81.881,58 €
28102	Kulturförderung	585,00 €	585,00 €	838,90 €
31511	Seniorenarbeit	- €	342,00 €	372,85 €
36201	Jugendarbeit	376,00 €	376,00 €	375,59 €
36501	Tageseinrichtungen für Kinder	64.518,00 €	60.568,00 €	44.463,94 €
42101	Allg. Sportförderung, Angelegenheiten des Sports	9.607,00 €	9.978,00 €	10.101,78 €
42401	Kommunale Sportstätten und Bäder	2.827,00 €	2.894,00 €	2.927,11 €
51101	Räumliche Planungs- und Entwicklungsmaßnahmen	115.937,00 €	375.520,00 €	14.079,62 €
52101	Bauen und Wohnen	86,00 €	86,00 €	85,52 €
53301	Wasserversorgung	115.318,00 €	115.598,00 €	132.674,40 €
53801	Abwasserbeseitigung	201.982,00 €	201.983,00 €	204.795,14 €
54101	Straßen, Wege, Plätze	183.184,00 €	198.175,00 €	190.189,04 €
54707	ÖPNV Zuschüsse / Bushaltestellen	- €	- €	4.662,99 €
55301	Friedhofs- und Bestattungswesen	6.813,00 €	5.633,00 €	6.870,29 €
55401	Naturschutz und Landschaftspflege	532,00 €	532,00 €	755,59 €
55501	Land- und Forstwirtschaft, Feldwege	2.230,00 €	2.230,00 €	2.229,86 €
57105	IKZ Fördermittelmanagement	195,00 €	195,00 €	195,25 €
57501	Tourismusförderung	6.640,00 €	6.655,00 €	6.729,82 €
61101	Steuern, allgemeine Zuweisungen, allgemeine Umlagen	- €	- €	3.586,09 €
61201	Sonstige allgemeine Finanzwirtschaft	2.920,00 €	2.920,00 €	3.867,14 €
		906.472,00 €	1.172.528,00 €	867.077,17 €

Schuldenübersicht und Schuldenentwicklung

Stamm-Nr.	Kreditgeber (Darf. Nr)	Schuldenstand / Aufnahme EURO	Voraussichtl. Schuldenstand	Jahres-zinsen	Tilgung Gemeinde	Tilgung Land	Voraussichtl. Schuldenstand	Zins-satz	Zinsfest-schreibung bis	Fälligkeit letzte Rate
			31.12.2025	2026	2026	2026	31.12.2026	%		
KREDITMARKT (61201.42073000)										
8	LTH Kanal 648 "Am Rodebach"	45.330,00	2.373,50	57,67	2.373,50	0,00	0,00	2,87	Ende	31.12.2026
9	LTH Kanal 659 "Gartenstraße"	243.630,00	13.873,52	417,82	13.873,10	0,00	0,42	3,79	Ende	31.12.2026
10	KSK 417	92.032,54	14.856,94	621,51	5.213,37	0,00	9.643,57	4,81	Ende	30.09.2028
13	KSK 427	200.000,00	75.267,35	824,18	11.275,82	0,00	63.991,53	1,160	Ende	30.06.2032
14	DGHYP301	350.000,00	205.323,99	7.265,61	12.404,39	0,00	192.919,60	3,62	Ende	30.03.2039
15	DGHYP302	215.000,00	69.268,87	2.480,36	13.021,16	0,00	56.247,71	3,85	Ende	30.12.2030
16	DGHYP303	550.000,00	293.906,52	10.493,99	23.496,01	0,00	270.410,51	3,68	Ende	30.06.2036
17	Helaba 330	800.000,00	456.379,03	14.208,17	31.351,83	0,00	425.027,20	3,195	Ende	31.03.2038
18	Helaba 661	505.350,00	301.008,96	8.759,79	18.933,41	0,00	282.075,55	2,98	Ende	31.03.2039
20	WI-Bank Hessen 607	400.000,00	239.651,19	6.234,94	16.445,06	0,00	223.206,13	2,67	Ende	30.06.2034
21	DGHYP 304	300.000,00	192.324,41	4.696,18	11.800,82	0,00	180.523,59	2,499	Ende	30.12.2039
22	WI-Bank Hessen 471	240.000,00	167.276,80	2.003,70	8.124,30	0,00	159.152,50	1,220	Ende	30.06.2044
23	WI-Bank Hessen 743	490.562,00	351.650,62	5.731,14	17.129,06	0,00	334.521,56	1,660	Ende	31.12.2043
24	DZHYP 400	400.000,00	325.934,47	3.147,31	12.772,69	0,00	313.161,78	0,980	Ende	30.12.2048
Zwischensumme 1		4.831.904,54	2.863.206,78	72.579,71	202.917,18	0,00	2.510.881,65			
Endsumme 1		4.831.904,54	2.863.206,78	72.579,71	202.917,18	0,00	2.510.881,65			
KONJUNKTURPROGRAMM (4022000)										
1	WI-Bank Hessen 7500058428 Mannschaftstransportwagen	16.667,00	7.778,04	0,00	555,56	0,00	7.222,48	0,00	Ende	31.12.2039
2	WI-Bank Hessen 7500061987 Dachsanierung Schwimmbad	50.000,00	24.999,95	0,00	1.666,67	0,00	23.333,28	0,00	Ende	31.03.2040
3	WI-Bank Hessen 7500061989 Außentreppe DGH Wellerode	12.500,00	6.250,10	0,00	416,66	0,00	5.833,44	0,00	Ende	31.03.2040
4	WI-Bank Hessen 7500061992 Sanierung Mehrzweckhalle	45.833,00	22.916,45	0,00	1.527,77	0,00	21.388,68	0,00	Ende	31.03.2040
5	WI-Bank Hessen 7500061996 Umbau Alte Schule	50.000,00	24.999,95	0,00	1.666,67	0,00	23.333,28	0,00	Ende	31.03.2040
6	WI-Bank Hessen 7500062002 Kindergarten Sonnenflieger	22.916,00	11.457,95	0,00	763,87	0,00	10.694,08	0,00	Ende	31.03.2040
7	WI-Bank Hessen 7500062005 Eingangsbereich Verwaltung	14.583,00	7.291,50	0,00	486,10	0,00	6.805,40	0,00	Ende	31.03.2040
8	WI-Bank Hessen 7500062011 Fenster Verwaltung	30.417,00	15.208,50	0,00	1.013,90	0,00	14.194,60	0,00	Ende	31.03.2040
9	WI-Bank Hessen 7500062012 Brandschutz DGH Eiterhagen	6.667,00	3.333,55	0,00	222,23	0,00	3.111,32	0,00	Ende	31.03.2040
10	WI-Bank Hessen 7500062017 Fenster DGH Eiterhagen	14.583,00	7.291,50	0,00	486,10	0,00	6.805,40	0,00	Ende	31.03.2040
11	WI-Bank Hessen 7500062020 Toiletten Haus des Gastes	20.833,00	10.416,55	0,00	694,43	0,00	9.722,12	0,00	Ende	31.03.2040
12	WI-Bank Hessen 7500062025 Spielplatz Wattenbach	41.667,00	20.833,50	0,00	1.388,90	0,00	19.444,60	0,00	Ende	31.03.2040
13	WI-Bank Hessen 7500062029 Straßenerhaltung	38.377,00	19.188,40	0,00	1.279,24	0,00	17.909,16	0,00	Ende	31.03.2040
14	WI-Bank Hessen 7500064762 Einsatzleitwagen Feuerwehr	15.500,00	7.750,10	0,00	516,66	0,00	7.233,44	0,00	Ende	30.09.2040
15	WI-Bank Hessen 7500070298 Heizung DGH Wellerode	12.690,96	7.614,48	0,00	423,04	0,00	7.191,44	0,00	Ende	31.03.2041
Zwischensumme 2		393.233,96	197.330,52	0,00	13.107,80	0,00	184.222,72			
Kommunalinvestitionsprogramm (KIP)										
1	WI-Bank Hessen 7501499978 Beschaffung Baggerlader	8.151,50	1.630,30	9,86	815,15	0,00	815,15	0,00	Ende	15.10.2027
2	WI-Bank Hessen 7501499976 Beschaffung Multifunktionsfahrzeug	14.375,00	2.875,00	17,39	1.437,50	0,00	1.437,50	0,00	Ende	15.10.2027
3	WI-Bank Hessen 7501627494 Beschaffung Lautsprecheranlagen Friedhöfe	15.000,00	11.500,00	130,99	100,00	400,00	11.000,00	1,139	15.03.2028	15.03.2049
4	WI-Bank Hessen 7502032659 Sanierung von Borden, Gehwegen, Straßen	102.558,00	85.465,00	158,11	683,72	2.734,88	82.046,40	0,185	15.02.2030	15.02.2051
5	WI-Bank Hessen 7502052361 Erneuerung der Fenster MZH Wellerode	9.097,20	4.548,60	0,14	909,72	0,00	3.638,88	0,003	Ende	15.08.2030
6	WI-Bank Hessen 7502052362 Außenanlagen Kita Sonnenflieger	6.376,30	3.188,15	0,10	637,63	0,00	2.550,52	0,003	Ende	15.08.2030
Zwischensumme 3		155.558,00	109.207,05	316,59	4.583,72	3.134,88	101.488,45			
Kreditaufnahme 2024		750.000,00	748.750,00	26.206,25	15.000,00	0,00	733.750,00			
Kreditaufnahme 2024		750.000,00	0,00	26.250,00	15.000,00	0,00	735.000,00			
Kreditaufnahme 2025		800.000,00	0,00	13.999,98	7.999,98	0,00	792.000,02			
Kreditaufnahme 2026*		1.101.074,00	0,00	9.634,41	5.505,36	0,00	1.095.568,64			
Endsumme 2		8.781.770,50	3.918.494,35	148.986,94	264.114,04	3.134,88	6.152.911,48			

Nachrichtlich:				* Kreditaufnahmeberechnung 2024 zum 15.12.2025 und 16.03.2026 mit jeweils 750.000 €. Zinsen: 3,50 % / Tilgung 2%	
Jahr	Schulden 31. Dezember Euro	Einwohner 31. Dezember	Pro-Kopf Verschuldung Euro	* Kreditaufnahmeberechnung 2025 zum 01.07.2026. Zinsen: 3,50 % / Tilgung 2% *Kreditaufnahmeberechnung 2026 zum 01.10.2026. Zinsen: 3,50 % / Tilgung 2%	
2012	3.913.978	4.958	789,43	Die Berechnung der Pro-Kopf-Verschuldung für das Haushaltsjahr 2026 berechnet sich auf der Basis der Einwohnerzahl vom 30.11.2025	
2013	3.244.195	4.951	655,26		
2014	4.476.897	4.875	918,34		
2015	4.254.976	4.839	879,31		
2016	4.270.130	4.780	893,33		
2017	4.536.989	4.761	952,95		
2018	5.658.246	4.748	1.191,71		
2019	4.023.820	4.744	848,19		
2020	4.849.021	4.721	1.027,12		
2021	4.046.762	4.649	870,46		
2022	3.819.037	4.712	810,49		
2023	3.599.134	4.680	769,05		
2024	3.386.828	4.668	725,54		
2025	3.918.494	4.584	854,82		
2026	6.152.911	4.584	1.342,26		

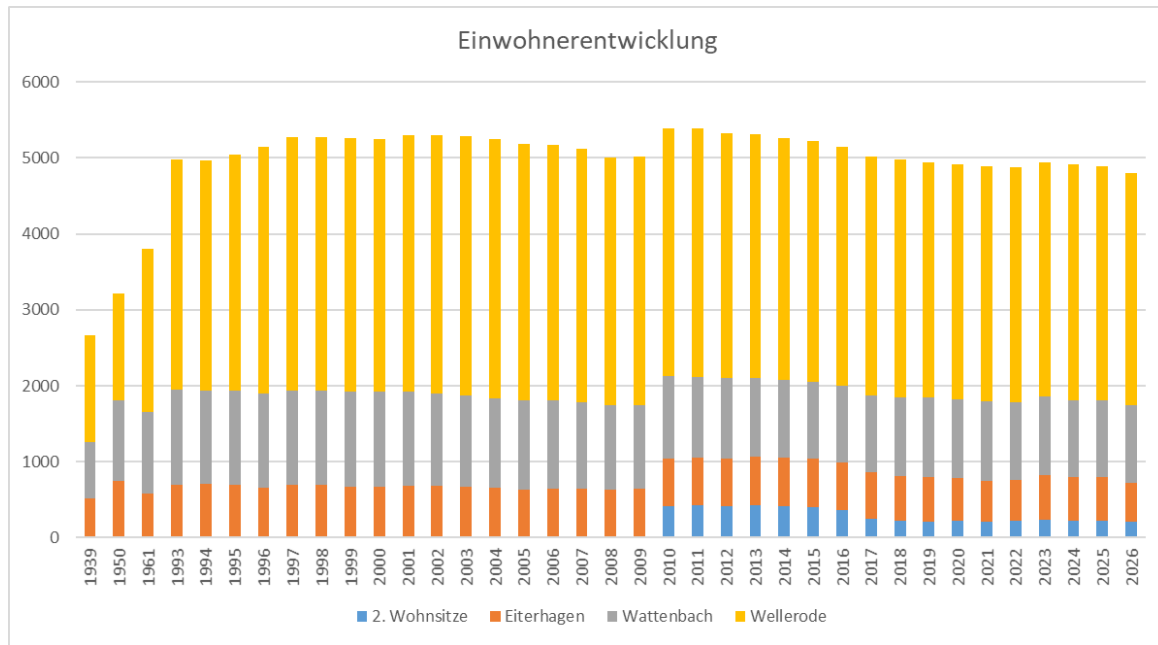
Einwohnerentwicklung

Mit Stand 30.11.2025 hat Söhrewald 4.779 Einwohner. Davon sind 4.584 Menschen mit Erst- und 215 Menschen mit Zweitwohnsitz gemeldet.

Im Rahmen der Datenübermittlungen im Meldewesen (geregelt in der Datenverordnung DSMeld) und der Einführung des Bundesmeldegesetzes (BMG) zum 01.11.2015 werden personenbezogene Daten der Einwohner zwischen Haupt- und Nebenwohnungen übermittelt und gespeichert. Die Existenz aller gespeicherten Nebenwohnungen im Bundesgebiet wird dadurch sukzessive ermittelt und überprüft. Ein Großteil der seit vielen Jahren eingetragenen Nebenwohnungen in Söhrewald wurde bereits als nicht mehr existent ermittelt und abgemeldet.

Jahr	2. Wohnsitze	Eiterhagen	Wattenbach	Wellerode	Söhrewald
1939	0	522	742	1400	2664
1950	0	748	1054	1409	3211
1961	0	587	1069	2151	3807
1993	0	698	1249	3033	4980
1994	0	703	1233	3029	4965
1995	0	692	1243	3111	5046
1996	0	659	1242	3247	5148
1997	0	693	1245	3335	5273
1998	0	692	1248	3335	5275
1999	0	675	1249	3333	5257
2000	0	674	1247	3329	5250
2001	0	685	1234	3379	5298
2002	0	686	1213	3404	5303
2003	0	667	1206	3411	5284
2004	0	664	1169	3414	5247
2005	0	636	1177	3371	5184
2006	0	642	1161	3369	5172
2007	0	645	1134	3333	5112
2008	0	629	1109	3267	5005
2009	0	644	1104	3272	5020
2010	418	629	1084	3259	5390
2011	423	625	1073	3260	5381
2012	410	632	1063	3223	5328
2013	430	634	1037	3204	5305
2014	418	635	1020	3190	5263
2015	404	636	1015	3166	5221
2016	368	621	1012	3147	5148
2017	251	607	1009	3145	5012
2018	224	585	1034	3129	4972
2019	216	583	1041	3095	4935
2020	217	566	1041	3089	4913
2021	216	537	1043	3091	4887

2022	221	535	1032	3082	4870
2023	232	596	1027	3089	4944
2024	228	572	1014	3094	4908
2025	219	578	1006	3084	4887
2026	215	510	1022	3052	4799



Nach dem Ende der Dorferneuerung in Wellerode muss in den nächsten Jahren ein besonderes Augenmerk auf der Ausweisung neuer Siedlungsmöglichkeiten liegen. Nur so wird die Gemeinde langfristig den rückläufigen Bevölkerungszahlen begegnen können.

Bei der Ausweisung neuer Baugebiete ist besonders die verkehrliche Erschließung zu berücksichtigen. Wasserversorgung und Abwasserbeseitigung dürfen dabei nicht außer acht gelassen werden. Eine besondere Herausforderung wird die Schaffung von Plätzen für die Kinderbetreuung sein.

Der Bedarf an Baugrundstücken für die Ortsteile Eiterhagen und Wattenbach kann derzeit durch die Schließung von Baulücken und im Rahmen von Abrundungen gedeckt werden. Soweit ein Bedarf erkennbar ist, sind auch dort Bauflächen auszuweisen.

Die Entwicklung des „Baugebiet Sonnenhangweg, oberer Teil“ wurde im Herbst 2021 abgeschlossen. Die Bauplätze, die von der Gemeinde Söhrewald angeboten werden, sind mittlerweile größtenteils verkauft bzw. reserviert.

Personalaufwendungen / Stellenplan

Die Personalaufwendungen wurden für das Jahr 2026 gegenüber dem Vorjahr von 4.115.500 €, um 148.600 €, auf 4.264.100 € erhöht.

Dabei wurden folgende Positionen berücksichtigt:

Berücksichtigung Tarifrunde TVöD 2025

Laufzeit -> 27 Monate: 01.01.2025 – 31.03.2027

Entgelt

01.01.2025: keine Erhöhung (3 Monate „Nullrunde“)

01.04.2025: +3,0 %, mindestens 110 €

01.05.2026: +2,8 %

Beiträge Sozialversicherung / ZVK

entsprechende Anpassung an Tarifverhandlungen erfolgt

Der Stellenplan wurde wie folgt angepasst:

Produktbereich	Entgeltgruppe	Stelle	Erläuterungen
Vorzimmer, FB 1	EG 6	0,08	Anpassung an den tatsächlichen Bedarf von 27 Std. auf 30 Std.
11118 Finanzen	EG 8	0,75	Erhöhung wegen Umstellung auf neue Finanzsoftware
12601 Brandschutz	EG 8	0,25	Erhöhung, wird aktuell von Leitung FB 1 mitgemacht
11114 Bauhof	EG 9a	1,00	Höhergruppierung Bauhofleiter
36501	EG S 13	0,47	Wegfall wegen Ablauf Passivphase Altersteilzeit
FB 1	EG 9a	1,00	nicht besetzt wegen befristeter Erwerbsminderungsrente
11112 Zentrales Grundstücks- und Gebäudemanagement	EG 6	0,46	Erhöhung, Verwaltungskraft Bauverwaltung, Anpassung an tatsächlichen Bedarf

Haushalts- und Aufsichtsrechtliche Vorgaben für die Haushaltsgenehmigung 2026

(Auszug aus dem Finanzplanungserlass vom 30.09.2025)

Der Finanzplanungserlass vom 30.09.2025 enthält neben den Orientierungsdaten für die Finanzplanung weitere wichtige haushaltsrechtliche Vorgaben.

Die Orientierungsdaten enthalten Hinweise auf die nach gegenwärtigem Rechtsstand voraussichtlichen Entwicklungen wichtiger Ertrags- und Aufwandspositionen in den kommunalen Haushalten. Die Einnahmeansätze basieren im Wesentlichen auf den Ergebnissen des Arbeitskreises "Steuerschätzungen" vom Mai 2025. Zusätzlich wurden bereits die zu erwartenden Auswirkungen des Investitionssofortprogramms der Bundesregierung sowie die vom Bund vorgesehene Entlastung der Gemeinden über den Gemeindeanteil an den Steuern vom Umsatz berücksichtigt.

Die Orientierungsdaten im gesamtwirtschaftlichen Kontext:

Gegenwärtig befindet sich die deutsche Wirtschaft noch immer in einer schwierigen Lage. Zu den bereits bestehenden konjunkturellen und strukturellen Belastungen treten nunmehr auch die internationalen Handelskonflikte und die Zollpolitik der USA hinzu, wodurch die wirtschaftspolitische Unsicherheit weltweit erheblich erhöht wird. Die damit verbundene Abschwächung der Weltwirtschaft trifft auch die deutschen Unternehmen. Laut der Frühjahrsprojektion der Bundesregierung dürfte der Zuwachs des Bruttoinlandsprodukts in diesem Jahr in realer Rechnung bei 0,0 % liegen und weiterhin stagnieren. Gegenüber der Herbstprojektion 2024 wurde das erwartete BIP-Wachstum für 2025 damit um 1,1 % abgesenkt.

Im Jahr 2026 wird wieder mit einem preisbereinigten Zuwachs der Wirtschaftsleistung gerechnet (+1,0 %). Diese Steigerung wird unter anderem durch die Impulse aus dem Sondervermögen Infrastruktur erwartet.

Hinweise zu den Orientierungsdaten:

Die Ausgleichsleistungen für Belastungen aus der Neuregelung des Familienleistungsausgleichs für die Jahre ab 2025 verändern sich entsprechend der Veränderungsrate des bundesweiten Aufkommens der Steuern vom Umsatz.

Der Kommunale Finanzausgleich ist in den vergangenen Jahren umfassend evaluiert worden. Vor dem Hintergrund der anhaltend hohen geopolitischen Spannungen, Handelsstreitigkeiten zwischen den USA und Europa und den daraus resultierenden gesamtwirtschaftlichen Risiken wird auch in den Jahren 2026 und 2027 am Festbetragsmodell festgehalten, um ein hohes Maß an Stabilität und Planungssicherheit für die hessischen Kommunen zu gewährleisten.

1. Allgemeine Lage der Kommunalfinanzen

Im Hinblick auf die ungewissen wirtschaftlichen Rahmenbedingungen haben die hessischen Kommunen für das Haushaltsjahr 2024 weiterhin eher vorsichtige Haushaltspositionen angesetzt und wiesen planerisch über alle hessischen Kommunen hinweg ein Defizit im ordentlichen Ergebnis von etwas über 941 Mio. Euro aus. Nach Auswertungen des über die Kommunal Data Hessen erhobenen voraussichtlichen Ist 2024 (Abfrage zum 30.04.2025) gestaltete sich der Haushaltsvollzug besser. Die hessischen Kommunen konnten in ihrer Gesamtheit das Defizit im voraussichtlichen ordentlichen Ergebnis um 648 Mio. Euro auf 293 Mio. Euro reduzieren

Von 442 hessischen Kommunen erreichten 242 ein jahresbezogenes ausgeglichenes ordentliches Ergebnis. Von den verbleibenden 200 Kommunen konnten 176 durch vorhandene Rücklagen den Ausgleich in der Ergebnisrechnung darstellen. 24 Städten und

Gemeinden gelang der gesetzliche Ausgleich in der Ergebnisrechnung nicht. Somit haben insgesamt 95 % der hessischen Kommunen das gesetzliche Gebot des Haushaltsausgleiches im ordentlichen Ergebnis in der Rechnung einhalten können, was gegenüber dem Vorjahr einem Rückgang um 2 Prozentpunkte entspricht.

Das Defizit von 293 Mio. Euro im Jahr 2024 hat zu einem Rückgang des Rücklagenpolsters der hessischen Kommunen um 150 Mio. Euro geführt. Sie weisen nun nach Ergebnisverwendung rein rechnerisch Rücklagen in einer Gesamthöhe von rund 8,1 Mrd. Euro auf.

Die Entwicklung in der Finanzrechnung verschlechtert sich deutlich gegenüber 2023.

Die Vorgaben für eine ausgeglichene Finanzrechnung erfüllten 231 (Vorjahr 349) hessische Kommunen (52 %, Vorjahr 79 %). 173 Kommunen (39 %) mussten auf ungebundene Liquidität zurückgreifen, um Auszahlungen für die Tilgung von Krediten und gegebenenfalls an die Hessenkasse gewährleisten zu können. Damit konnten im Jahr 2024 insgesamt 91 % der Kommunen die Finanzierung ihrer Auszahlungen zur ordentlichen Kredittilgung und ggf. an die Hessenkasse darstellen. 38 Kommunen (9 %) (eine kreisfreie Stadt, acht Landkreise und 29 kreisangehörige Kommunen) verfügten zu Beginn des Jahres 2024 nicht über genügend vorhandene Liquidität, um ihre rechnerischen Ausgleichslücken zu schließen. 31 Kommunen geben daher bei der Liquiditätsabfrage an, überjährige Liquiditätskredite zu haben (eine kreisfreie Stadt, acht Landkreise und 22 kreisangehörige Kommunen).

Für das laufende **Haushaltsjahr 2025** generierten die hessischen Gemeinden nach den aktuellen Zahlen des Hessischen Statistischen Landesamts zum Gewerbesteueraufkommen im ersten Halbjahr 2025 Gewerbesteuereinnahmen von rund 3,6 Mrd. Euro. Damit liegen sie mit einem Mehrertrag von 31,7 Mio. Euro über den Gewerbesteuereinnahmen des Vorjahreshalbjahres (3,58 Mrd. Euro). Damit erreichten die Gewerbesteuererinnahmen einen neuen Höchststand.

2. Haushaltsausgleich im Jahr 2026

a) Haushaltsausgleich im Jahr 2026

Für die Aufsichtsbehörden ist die Handlungsfähigkeit der Kommunen von zentraler Bedeutung. Genehmigte Haushalte sind dafür essentiell. Die Aufsichtsbehörden werden im Rahmen der geltenden Gesetze weiterhin verstärkt darauf hinwirken, dass die Städte, Gemeinden und Landkreise auch in den folgenden schwierigen Haushaltsjahren zeitnah Genehmigungen erhalten können.

Ermessens- und Handlungsspielräume haben die Aufsichtsbehörden zu nutzen, um im Einzelfall auch für unausgeglichene Haushalte eine Genehmigung unter entsprechenden Auflagen und Bedingungen herbeizuführen, damit die Kommunen handlungsfähig bleiben. Dabei ist die individuelle Situation je Kommune genau in den Blick zu nehmen. Belastungen der Bürgerinnen und Bürger sind dabei mit zu berücksichtigen.

Folgende Maßnahmen erleichtern dabei die Genehmigungsfähigkeit:

- Die bis zum 31. Dezember 2024 aus Überschüssen des außerordentlichen Ergebnisses erwirtschafteten Mittel können weiterhin neben den ca. 8 Mrd. Euro an ordentlichen Rücklagen zum Haushaltsausgleich herangezogen werden.
- Die frei verfügbare Liquidität kann weiterhin herangezogen werden, um

die Genehmigungsfähigkeit eines unausgeglichenen Finanzhaushalts herbeizuführen, ohne dass es hierzu eines vorherigen Einvernehmensverfahrens mit der nächsthöheren Aufsichtsbehörde bedarf.

- Die Beibehaltung der Möglichkeit pauschaler Kürzungen bei Aufwendungen und Auszahlungen schafft mehr Flexibilität und Spielräume für Anpassungen im Haushaltsvollzug.
- Die Stundung der Hessenkassenbeiträge bleibt auch für 2026 unbürokratisch gestaltet und schafft Entlastung.
- Liquiditätspuffer, die nicht gebildet werden, werden nicht beanstandet.
- Grundsätzlich sollen bereits bestehende freiwillige Leistungen in Bezug auf die Sport-/ Vereinsförderung sowie allgemein das Ehrenamt und Schwimmangebote auch bei defizitären Haushalten nicht beanstandet bzw. mit Auflagen verbunden werden. Steigerungen der freiwilligen Leistungen, die sich nicht durch zusätzlichen Personal- und/oder Leistungsumfang ergeben, sondern beispielsweise aufgrund natürlicher Sachkosten- und/oder Tarifsteigerungen, bleiben bei der Ermittlung des Defizits außen vor und sind durch die Kommune entsprechend darzulegen.

Auch das kommende Haushaltsjahr wird weiterhin von hohen Unsicherheiten hinsichtlich der weiteren wirtschaftlichen Entwicklung, insbesondere aufgrund unsicherer geopolitischer und wirtschaftspolitischer Entwicklungen, geprägt sein. Während sich die Wirtschaft zudem nur langsam erholt, sehen sich die Kommunen vielfältigen finanziellen Herausforderungen und einer angespannten Finanzlage gegenüber. Steigende Personal- und Sozialaufwendungen bzw. -auszahlungen sowie strukturelle Herausforderungen (wie der überwiegend demografisch bedingte Fachkräftemangel, notwendige Anpassungen an den Klimawandel, Aufholen der Rückstände in der Digitalisierung etc.) führen zu erheblichen finanziellen Einschränkungen und Belastungen. Gleichzeitig besteht teilweise ein erheblicher Investitionsrückstand. Hinzu kommt die schwierige Situation der kommunalen Krankenhausträger. Die Krankenhausreform und die unsichere Gesamtlage in diesem Bereich bringen die kommunalen Krankenhausträger in eine schwierige finanzielle Situation. Als Auswirkungen des Investitionssofortprogramms des Bundes können einzelne Kommunen möglicherweise nicht vollständig kompensierte Steuermindererträge bzw. -einzahlungen treffen.

Trotz der dargestellten Unsicherheiten über die weitere wirtschaftliche Entwicklung ist aufgrund bestehender Rücklagen sowie liquider Mittel weiter davon auszugehen, dass die Pflicht zum gesetzlichen Haushaltsausgleich bzw. die Deckung der Ausgleichslücke von den Kommunen auch im Jahr 2026 vielfach noch bewältigt werden kann.

Soweit Städte, Gemeinden und Landkreise von der Soll-Vorschrift des § 92 Abs. 4 HGO zum Haushaltsausgleich abweichen, werden die Aufsichten die Auswirkungen der beschriebenen aktuellen Umstände auf die Haushalts- und Finanzplanung der jeweiligen Kommune, die vorhandenen Konsolidierungspotenziale, die für die Aufgabenwahrnehmung erforderliche Investitionstätigkeit sowie die Fähigkeit, vorübergehende Defizite mit Überschüssen der Folgejahre wieder zu erwirtschaften, angemessen berücksichtigen und gegebenenfalls von den Möglichkeiten Gebrauch machen, Genehmigungen unter Bedingungen und Auflagen zu erteilen. Auch die Reduzierung des vorgesehenen Gesamtbetrages der Kredite ist in Betracht zu ziehen. Auf Hinweis 7 zu § 103 HGO wird Bezug genommen sowie auf die Regelungen des § 107 HGO hingewiesen.

b) Einvernehmen der oberen Aufsichtsbehörde

Die Haushaltsgenehmigungen bedürfen weiter des Einvernehmens der nächsthöheren Aufsichtsbehörde, wenn der Haushaltsausgleich gem. § 97a Nr. 1 i. V. m. § 92 Abs. 5 Nr. 1 HGO im Ergebnishaushalt unter Einbeziehung von Rücklagen nicht erreicht wird

bzw. im Finanzhaushalt die rechnerische Ausgleichslücke nicht durch bereinigte freinutzbare Liquidität gedeckt werden kann.

Die Aufsichtsbehörde wird bei ihrer Entscheidung über die Erteilung des Einvernehmens auch die Konsolidierungsbemühungen der Kommune berücksichtigen, insbesondere bereits in den Vorjahren zum Zweck der Haushaltskonsolidierung erfolgte Hebesatzerhöhungen bei den Steuern im Verhältnis zum Durchschnitt/Median vergleichbarer Kommunen. Die Entscheidung über das Einvernehmen soll möglichst zügig erfolgen. Zusätzlich ist ein Einvernehmen erforderlich, wenn der Konsolidierungszeitraum mehr als zwei Jahre beträgt (§ 92a Abs. 3 Satz 4 HGO).

c) Heranziehung außerordentliche Rücklage

Vor dem Hintergrund der hohen Unsicherheiten der wirtschaftlichen Entwicklung und der oben beschriebenen großen finanziellen Herausforderungen, können für das Haushaltsjahr 2026 diejenigen Kommunen, die gem. § 92 Abs. 5 Nr. 1 HGO einen Fehlbedarf oder gem. § 92 Abs. 6 Nr. 1 HGO einen Fehlbetrag im ordentlichen Ergebnis darstellen, den Fehlbedarf und den Fehlbetrag wahlweise mit Rücklagen ausgleichen, die aus Überschüssen des ordentlichen Ergebnisses (ordentliche Rücklage) oder aus bis zum 31.12.2024 entstandenen Überschüssen des außerordentlichen Ergebnisses (außerordentliche Rücklage) gem. § 23 Abs. 1 GemHVO gebildet wurden.

d) Pauschale Kürzungen bei den Aufwendungen und Auszahlungen

Zur Weiterführung der praktischen Erprobung werden abweichend von den Vorgaben des § 4 GemHVO pauschale Kürzungen bei den zahlungswirksamen Aufwendungen im Rahmen des Haushaltsaufstellungsverfahrens 2026 zugelassen. Die Kommunen können auch für das Haushaltsjahr 2026 pauschale Kürzungen von ordentlichen Aufwendungen bis zu einem Betrag von 2 Prozent des Gesamtbetrages dieser Aufwendungen veranschlagen.

Die Auszahlungen aus laufender Verwaltungstätigkeit sind entsprechend zu kürzen. Grundsätzlich bleibt es der kommunalen Selbstverwaltung überlassen, wie diese pauschalen Kürzungen vollzogen werden. Die Kommune hat in eigenem Interesse durch geeignete Maßnahmen sicherzustellen, dass im Haushaltsvollzug die gesetzten Ziele eingehalten werden. Dies ist konkret im Vorbericht zum Haushaltsplan darzustellen. Die pauschalen Kürzungen sind im Haushaltsplan so zu erfassen, dass diese bei der Ermittlung der Planaufwendungen in den Zeilen 11 bis 13 und 15 bis 18 sowie Zeile 22 des Ergebnishaushalts und der Planauszahlungen in den Zeilen 10 bis 17 des Finanzhaushalts bereits enthalten sind.

Die pauschalen Kürzungen sind somit als negative Planansätze den Planaufwendungen bzw. Planauszahlungen gegenüberzustellen und werden damit bei der rechnerischen Ermittlung des ordentlichen Ergebnisses bzw. des Ergebnisses aus laufender Verwaltungstätigkeit einbezogen.

Es ist ausreichend, die pauschalen Kürzungen bei den Aufwendungen und Auszahlungen in einer der o.g. Zeilen zu berücksichtigen. Dabei sind die für den Haushalt beschlossenen Regelungen zur Deckungsfähigkeit zu beachten.

Die Höhe und Zuordnung der pauschalen Kürzungen sind im Vorbericht zum Haushalt gesondert darzustellen und zu erläutern. Die Erfahrungen aus dem Jahr 2025 sind dabei zu berücksichtigen.

Bei Budgetüberträgen ins Folgejahr ist sicherzustellen, dass die pauschalen Kürzungen bei der Ermittlung der Höhe der möglichen Übertragungen Berücksichtigung finden.

Das Instrument der pauschalen Kürzungen wird im Jahr 2026 mit Blick auf die Erfahrungen im Haushaltsjahr 2025 überprüft werden.

e) Stundungsverfahren zur Hessenkasse

Mit Gesetz vom 27. März 2025 (GVBl. 2025 Nr. 22) wurden die Vorschriften der Hessenkasse in Bezug auf das Stundungsverfahren für sog. Entschuldungskommunen für

die Jahre 2025 und 2026 (s. § 2a Sonderregelung für die Jahre 2025 und 2026) rückwirkend zum 1. Januar 2025 geändert.

Die nach § 2a HessenkasseG mögliche Stundung des Jahresbeitrags für die Hessenkasse im Jahr 2026 kommt grundsätzlich in Betracht, sofern die Deckung einer Ausgleichslücke im Finanzhaushalt 2026 nicht dargestellt werden kann. Ungebundene Liquidität im Sinne des nach Hinweis Nr. 6 zu § 106 HGO vorzulegenden Musters 3 ist vorrangig einzusetzen.

Dies folgt aus der Gesetzesbegründung zu § 2a:

Die jeweils zuständige Kommunalaufsichtsbehörde wird prüfen, ob eine Ratenpause in den Jahren 2025 und 2026 dienlich ist, um einen Ausgleich des Finanzhaushalts zu erleichtern. Dabei bezieht sie vorrangig die Inanspruchnahme freier Liquidität (inkl. vorhandener Geldanlagen) sowie die Ausschöpfung von Konsolidierungspotentialen ein. Die Entwicklung in den weiteren Planungsjahren bleibt hierbei unberücksichtigt. Da die notwendige Begründung nach § 2a Abs. 1 HessenkasseG der Aufsichtsbehörde im Rahmen der Genehmigungsprüfung darzulegen ist, kann über eine Stundung erst im Rahmen des jeweiligen Genehmigungsverfahrens entschieden werden.

Der Hessenkassenbeitrag ist im Haushaltsplan zu veranschlagen. Dies gilt auch dann, wenn die Kommune plant, einen Stundungsantrag zu stellen.

f) Genehmigung mit Auflagen bei defizitärer Haushaltswirtschaft

Verbleibt nach Abzug der pauschalen Kürzungen und ggf. der Stundung des Hessenkassenbeitrages ein Defizit, kann eine Genehmigung nur mit Auflagen erteilt werden. Kommunen mit defizitärem Haushalt sollen weiterhin eine Genehmigung erhalten, um handlungsfähig zu bleiben. Allerdings müssen diese Kommunen stringente Auflagen hinnehmen, um die Defizite und die Verschuldung auf ein absolutes Minimum zu reduzieren, insbesondere bereits in den Vorjahren zum Zwecke der Haushaltskonsolidierung erfolgte Hebesatzerhöhungen bei den Steuern im Verhältnis zum Durchschnitt/Median vergleichbarer Kommunen finden dabei Berücksichtigung.

aa) Überprüfung des Investitionskreditvolumens und ggf. Reduzierung im Einzelfall zur Vermeidung einer Nettoneuverschuldung. Vorrang haben gesetzliche Pflichtmaßnahmen, die eigenverantwortlich durch die Kommune zu priorisieren sind.

Daneben kann die bisherige Umsetzungsquote für Investitionen berücksichtigt werden. Soweit die Aufsichtsbehörde den veranschlagten Gesamtbetrag für Kreditaufnahmen nicht in voller Höhe genehmigt, hat die Gemeindevertretung im Rahmen eines Beitrittsbeschlusses die Haushaltssatzung entsprechend anzupassen.

bb) Reduzierung des Aufwands auf ein Mindestmaß.

Dazu gehört auch eine strenge Bewirtschaftung des Personalaufwands. Es sind grundsätzlich keine zusätzlichen Stellen im Stellenplan auszuweisen. Vorrangig sind offene Stellen im vorhandenen Stellenplan zu verwenden. Im Einzelfall soll bei überdurchschnittlich hohen Defiziten auch der Einstieg in den Stellenabbau erfolgen.

Dies erfolgt analog zu den aktuellen Personalmaßnahmen des Landes Hessen. Defizitären Kommunen wird daher empfohlen, bspw. im Rahmen des Haushaltssicherungskonzepts auch Personalabbaukonzepte zu erarbeiten bzw. bereits im laufenden Haushalt das Instrument einer Stellenbesetzungssperre umzusetzen.

cc) Die Genehmigung des Gesamtbetrags der Kredite kann unter dem Vorbehalt der Einzelkreditgenehmigung erteilt werden (§ 103 Abs. 4 Nr. 2 HGO).

3) Haushaltssicherungskonzept

Ein Haushaltssicherungskonzept (HSK) gem. § 92a Abs. 1 HGO entfällt in den Fällen, in denen der Saldo des Zahlungsmittelflusses aus laufender Verwaltungstätigkeit zwar nicht so hoch ist, dass daraus die Auszahlungen zur ordentlichen Tilgung von Krediten sowie ggf. an das Sondervermögen „Hessenkasse“ geleistet werden können, jedoch ausreichend ungebundene Liquidität für die Tilgungsleistungen und ggf. Auszahlungen an das Sondervermögen „Hessenkasse“ zur Verfügung steht.

Aufgrund der aktuell besonders zu berücksichtigenden Haushaltssituation der Landkreise und zum Schutz der kreisangehörigen Kommunen – insbesondere im Hinblick

auf die aus der Kreis- und Schulumlage resultierenden Belastungen – kann in Abstimmung mit den Regierungspräsidien bei Landkreisen auf ein HSK für die Verfehlung des Haushaltsausgleichs im Haushaltsjahr 2026 verzichtet werden.

Für kreisangehörige Städte und Gemeinden sowie kreisfreie Städte ist für die Verfehlung des Haushaltsausgleichs im Haushaltsjahr 2026 weiterhin ein HSK erforderlich. Die Maßnahmen des Haushaltssicherungskonzeptes müssen sich auch in der mittelfristigen Ergebnis- und Finanzplanung widerspiegeln (Hinweis Nr. 4 S. 4 zu § 92a HGO).

Es wird jedoch darauf hingewiesen, dass nach Abschaffung der Pflicht zur Aufstellung eines Haushaltssicherungskonzeptes für den Fall, dass in der mittelfristigen Ergebnis- und Finanzplanung Fehlbeträge oder ein negativer Zahlungsmittelbestand erwartet werden (§ 92a Abs. 1 S. 1 Nr. 2 HGO a.F.), die Kommunen nicht von der gesetzlichen Verpflichtung entbunden sind, für die Planungsjahre grundsätzlich den Haushaltsausgleich vorzusehen.

Für Kommunen mit hohen Konsolidierungsanforderungen (aufgrund von Fehlbeträgen aus Vorjahren oder bestehenden echten überjährigen Liquiditätskrediten) ist die mittelfristige Ergebnis- und Finanzplanung in die Beurteilung der Haushaltsgenehmigung für das Jahr 2026 weiterhin einzubeziehen.

Zudem wird darauf hingewiesen, dass die Fraktionen der CDU und der SPD den Entwurf zu einem Kommunalen Flexibilisierungsgesetz (KommFlex) in den Landtag eingebracht haben, wonach den Gemeinden die Möglichkeit gegeben werden soll, abweichend von § 92a Abs. 1 HGO auf die Aufstellung eines Haushaltssicherungskonzeptes zu verzichten, sofern der Ausgleich des Ergebnis- und Finanzhaushalts in der Planung innerhalb eines Zeitraums von bis zu zwei Jahren wieder erreicht werden soll. Nach der unverbindlichen Planung des Landtags soll voraussichtlich im Februar 2026 über das Gesetz entschieden werden. Die abschließende Entscheidung obliegt jedoch dem Landtag, daher haben sich die Kommunen bis dahin an die geltende Rechtslage zu halten.

4) Erfordernis von fristgerecht aufgestellten Jahresabschlüssen

Die Aufsichtsbehörde hat die Haushaltsgenehmigung nach § 97a HGO bis zur Unterrichtung der Gemeindevertretung über den aufgestellten Jahresabschluss zurückzustellen (§ 112 Abs. 6 HGO). Die Unterrichtung der Gemeindevertretung ist der Aufsichtsbehörde nachzuweisen.

Eine Haushaltsgenehmigung kann erst dann erteilt werden, wenn der Gemeindevorstand mittels einer Bestätigung des zuständigen Rechnungsprüfungsamts gegenüber der Aufsichtsbehörde die Vollständigkeit des Jahresabschlusses (Vermögensrechnung, Ergebnisrechnung, Finanzrechnung, Anhang einschließlich Anlagen und Rechenschaftsbericht, Jahresabschlussaufstellungsbeschluss des Gemeindevorstands mit Vollständigkeitserklärung) nachweist.

Die Aufsichtsbehörde kann in begründeten Einzelfällen (fehlende Eröffnungsbilanz nach Fusionen, Eingliederung von Eigenbetrieben etc.) trotz fehlender Vollständigkeitsbescheinigung ausnahmsweise eine Genehmigung erteilen.

5) Kreditaufnahmen im Kontext des Länder- und Kommunal-Infrastrukturfinanzierungsgesetzes

Kreditaufnahmen der Kommunen im Rahmen des Länder- und Kommunal-Infrastrukturfinanzierungsgesetzes des Bundes werden nach einem noch zu beschließenden Landesgesetz nach § 94 Abs. 2 S. 1 Nr. 1b HGO in der Haushaltssatzung als festgesetzt und nach § 103 Abs. 2 S. 1 HGO als genehmigt gelten. Hierfür sind zudem weitere haushaltsrechtliche Erleichterungen vorgesehen.

6) Liquiditätspuffer

Im Zuge des HESSENKASSEN-Gesetzes wurde die Verpflichtung eingeführt, einen Liquiditätspuffer zu bilden (§ 106 Abs. 1 Satz 2 HGO). Ziel ist die Sicherstellung der Zahlungsfähigkeit und die Vermeidung von Liquiditätskrediten. Im Hinblick auf problematische Haushaltsentwicklungen aufgrund der oben skizzierten Rahmenbedingungen erscheint es gerechtfertigt, dieses Potenzial weiter zur Deckung einer Ausgleichslücke zu nutzen. Es erfolgt daher weiterhin keine aufsichtliche Beanstandung, wenn infolge der prognostizierten Entwicklung im Finanzhaushalt Kommunen den Puffer nicht bilden bzw. bis zum Jahresende nicht mehr vollständig vorhalten können. Der Liquiditätspuffer gem. § 106 Abs. 1 HGO ist als ungebundene Liquidität anzusehen. Auf den Grundsatz der Nachrangigkeit von Kreditaufnahmen wird hingewiesen.

Die Gemeinde Söhrewald hält im Haushaltsjahr 2026 den geforderten Liquiditätspuffer in Höhe von 218.478 € vor.

7) Liquiditätskredite

Aufgrund der derzeit angespannten Lage bei den Finanzhaushalten wird darauf hingewiesen, dass Liquiditätskredite gemäß § 105 Abs. 1 S. 3 HGO spätestens bis zum Ende des Haushaltsjahres zurückgeführt werden sollen. Überjährige Liquiditätskredite sind zu vermeiden. Soweit diese in besonderen Ausnahmefällen entstanden sind, sind sie schnellstmöglich zurückzuführen (siehe Ziffer 2 der Hinweise zu § 105 HGO). Im Rahmen der mittelfristigen Finanzplanung ist ein Abbaupfad von echten überjährigen Liquiditätskrediten darzustellen, der grundsätzlich bis zum Ende der mittelfristigen Finanzplanung erfolgen soll. Einem kontinuierlichen Aufbau von Liquiditätskrediten ist von vornherein entgegenzuwirken.

8) Kommunales Beratungszentrum – Partner der Kommunen

Allen hessischen Kommunen steht das Beratungsangebot des Kommunalen Beratungszentrums zur Verfügung. Gerade in den dargestellten unwägbareren Zeiten mit spürbar größer werdenden wirtschaftlichen Belastungen ist es sinnvoll, die Konsolidierung des Haushalts von einer unabhängigen Institution überprüfen zu lassen. Auch Landkreise können das kostenfreie Beratungsangebot in Anspruch nehmen, um Konsolidierungsmöglichkeiten in Erfahrung zu bringen.

Der Landesbeauftragte für Wirtschaftlichkeit übernimmt die operative Beratungstätigkeit mit einer vertieften Analyse des Haushaltes, einzelner Produktbereiche sowie einer vergleichenden Haushaltsanalyse. Durch Beteiligung der Kommunalabteilung des HMDI und des HMDf können alle relevanten Fragen zur Haushaltssituation erörtert werden.

9) Kommunal Data Hessen

Der Finanzstatusbericht als Anlage zum Haushalt ist über die Kommunal Data Hessen zu erstellen und zeitgleich mit der Übermittlung der Haushaltssatzung vorzulegen und in der Kommunal Data Hessen freizugeben. § 97 Abs. 3 Satz 2 HGO gilt entsprechend. Für das Verfahren der Haushaltsgenehmigung sowie zur Einschätzung der finanziellen Leistungsfähigkeit der hessischen Kommunen ist es zwingend erforderlich, dass die dafür benötigten Daten rechtzeitig von den Kommunen in der Kommunal Data Hessen als zentrales Steuerungselement erfasst werden, um sie dann den zuständigen Aufsichtsbehörden zur Verfügung zu stellen. Die Aufsichtsbehörden sind befugt, zur Umsetzung haushaltsrechtlicher Entscheidungen Berichte auch in elektronischer Form zu verlangen.

Der Finanzstatusbericht ist als Teil 20 dem Haushalt 2026 beigefügt.

Jahresabschlüsse

Der aufgestellte Jahresabschluss ist ab 01.01.2019 auch den Aufsichtsbehörden bekannt zu geben (§ 112 Abs. 5 HGO).

Nach § 112 Abs. 6 HGO hat die Aufsichtsbehörde die Genehmigung der Haushaltssatzung nach § 97a HGO so lange zurückzustellen, bis die Jahresabschlüsse aufgestellt und dem Rechnungsprüfungsamt zur Prüfung vorgelegt wurden. Enthält die Haushaltssatzung keine genehmigungsbedürftigen Teile gem. § 97a HGO, darf sie abweichend von § 97 Abs. 5 Satz 3 HGO solange nicht bekannt gegeben werden, bis diese Pflicht erfüllt ist.

Maßgeblich ist insoweit der Jahresabschluss des Vorvorjahres, d. h. für das Genehmigungsverfahren des Haushaltes 2026 ist dies der Jahresabschluss des Jahres 2024.

Dies gilt nicht für Haushaltssatzungen, die nicht innerhalb von 5 Monaten im Haushaltsjahr 2026 eingereicht werden. In diesen Fällen der verspäteten Vorlage nach dem 31.05.2026 ist der Jahresabschluss des Vorjahres 2025 maßgeblich.

Ausnahmen können nur in Fallkonstellationen zugestanden werden, in denen die verspätete Einreichung der Haushaltssatzung belegbar auf Gründen beruht, die nicht der Kommune zuzurechnen sind.

Abschluss des Jahres 2024

Der endgültige Jahresabschluss 2024 liegt in Form der Ergebnisrechnung 2024 und der direkten Finanzrechnung 2024 vor. Der Jahresabschluss 2024 wurde von der Gemeindeverwaltung aufgestellt und soll vom Gemeindevorstand in seiner Sitzung am 17.02.2026 nach § 112 Abs. 5 HGO festgestellt werden.

Der Revision des Landkreises Kassel wird der Jahresabschluss 2024 demnächst zur Prüfung vorgelegt.

Ergebnisrechnung 2024


Ergebnisrechnung 2024
 Gemeinde: 00 Gemeinde Söhrewald

Nr.	Konten	Bezeichnung	Ergebnis des Vorjahres 2023	Fortgeschriebener Ansatz des Haushaltsjahres 2024	Ergebnis des Haushaltsjahres 2024	Vergleich fortgeschriebener Ansatz / Ergebnis des Haushaltsjahres (Sp. 5 / Sp. 6)
			- Euro -	- Euro -	- Euro -	- Euro -
1	2	3	4	5	6	7
1.	50	Privatrechtliche Leistungsentgelte	15.648,86	20.130,00	21.125,81	-995,81
2.	51	Öffentlich-rechtliche Leistungsentgelte	1.592.485,29	1.679.254,00	1.634.377,97	44.876,03
3.	548-549	Kostensatzleistungen und -erstattungen	427.604,45	490.788,00	480.306,01	10.481,99
4.	52	Bestandsveränderungen und aktivierte Eigenleistungen	3.084,95	400,00	56.367,09	-55.967,09
5.	55	Steuern und steuerähnliche Erträge einschließlich Erträge aus gesetzlichen Umlagen	5.689.890,09	5.975.530,00	6.028.740,88	-53.210,88
6.	547	Erträge aus Transferleistungen	198.639,00	204.590,00	199.020,20	5.569,80
7.	540-543	Erträge aus Zuweisungen und Zuschüssen für laufende Zwecke und allgemeine Umlagen	2.911.767,69	3.082.599,00	3.090.168,80	-7.569,80
8.	546	Erträge aus der Auflösung von Sonderposten aus Investitionszuweisungen, -zuschüssen und Investitionsbeiträgen	599.137,12	417.133,00	485.956,25	-68.823,25
9.	53	Sonstige ordentliche Erträge	438.814,07	384.955,00	257.667,36	127.287,64
10.	=	Summe der ordentlichen Erträge (Positionen 1 bis 9)	11.877.071,52	12.255.379,00	12.253.730,37	1.648,63
11.	62,63,64	Personalaufwendungen	-3.281.841,56	-3.980.650,00	-3.733.049,97	-247.600,03
	0-643,64					
	7-65					
12.	644-646	Versorgungsaufwendungen	-295.226,52	-225.800,00	-263.934,63	38.134,63
13.	60,61,67-69	Aufwendungen für Sach- und Dienstleistungen	-1.634.119,78	-2.137.945,00	-1.807.230,94	-330.714,06
14.	66	Abschreibungen	-1.010.466,43	-1.074.618,00	-867.077,17	-207.540,83
15.	71	Aufwendungen für Zuweisungen und Zuschüsse sowie besondere Finanzaufwendungen	-1.024.962,86	-1.061.533,00	-1.052.266,39	-9.266,61
16.	73	Steueraufwendungen einschließlich Aufwendungen aus gesetzlichen Umlageverpflichtungen	-3.657.074,92	-3.959.931,00	-3.992.823,41	32.892,41
17.	72	Transferaufwendungen	-666,89	-1.210,00	-520,00	-690,00
18.	70,74,76	Sonstige ordentliche Aufwendungen	-2.330,95	-3.690,00	-33.681,59	29.991,59
19.	=	Summe der ordentlichen Aufwendungen (Positionen 11 bis 18)	-10.906.689,91	-12.445.377,00	-11.750.584,10	-694.792,90
20.	=	Verwaltungsergebnis (Position 10 / Position 19)	970.381,61	-189.998,00	503.146,27	-693.144,27
21.	56,57	Finanzerträge	102.722,77	104.210,00	115.729,49	-11.519,49
22.	77	Zinsen und ähnliche Aufwendungen	-96.067,76	-138.145,00	-91.119,06	-47.025,94
23.	=	Finanzergebnis (Position 21 / Position 22)	6.655,01	-33.935,00	24.610,43	-58.545,43
24.	=	Ordentliches Ergebnis (Position 20 und Position 23)	977.036,62	-223.933,00	527.756,70	-751.689,70
25.	59	Außerordentliche Erträge	1.618,16	0,00	68.106,97	-68.106,97
26.	79	Außerordentliche Aufwendungen	-36.220,85	-10.000,00	-32.866,44	22.866,44
27.	=	Außerordentliches Ergebnis (Position 25 / Position 26)	-34.602,69	-10.000,00	35.240,53	-45.240,53
28.	=	Jahresergebnis vor internen Leistungsbeziehungen (Position 24 und Position 27)	942.433,93	-233.933,00	562.997,23	-796.930,23
29.	95	Erlöse aus internen Leistungsbeziehungen	1.054.267,44	1.170.495,00	1.185.065,59	-14.570,59
30.	96	Kosten aus internen Leistungsbeziehungen	-1.054.267,44	-1.170.495,00	-1.185.065,59	14.570,59
31.	=	Ergebnis der internen Leistungsbeziehungen (Position 29 / Position 30)	0,00	0,00	0,00	0,00
32.	=	Jahresergebnis nach internen Leistungsbeziehungen	942.433,93	-233.933,00	562.997,23	-796.930,23

*** Ende der Liste "Ergebnisrechnung" ***



Finanzrechnung 2024

Gemeinde: 00 Gemeinde Söhrewald

Nr.	Bezeichnung	Ergebnis des Vorjahres	Fortgeschriebener Ansatz des Haushaltsjahres	Ergebnis des Haushaltsjahres	Vergleich fortgeschriebener Ansatz / Ergebnis des Haushaltsjahres
		2023	2024	2024	(Sp. 4 / Sp. 5)
1	2	3	4	5	6
1	810 Privatrechtliche Leistungsentgelte	15.898,29	20.130,00	20.791,46	-661,46
2	811 Öffentlich-rechtliche Leistungsentgelte	1.684.400,47	1.720.850,00	1.628.081,66	92.768,34
3	812 Kostenersatzleistungen und -erstattungen	432.210,18	490.788,00	464.211,61	26.576,39
4	814 Steuern und steuerähnliche Erträge einschließlich Erträge aus gesetzlichen Umlagen	5.861.413,00	5.975.530,00	5.886.070,86	89.459,14
5	815 Einzahlungen aus Transferleistungen	198.639,00	204.590,00	199.020,20	5.569,80
6	816 Zuweisungen und Zuschüsse für laufende Zwecke und allgemeine Umlagen	2.912.974,95	3.082.599,00	3.088.559,67	-5.960,67
7	817 Zinsen und sonstige Finanzeinzahlungen	25.365,40	104.210,00	122.088,77	-17.878,77
8	813,828 Sonstige ordentliche Einzahlungen und sonstige außerordentliche Einzahlungen, die sich nicht aus Investitionstätigkeiten ergeben	115.557,01	131.155,00	163.849,14	-32.694,14
9	= Summe Einzahlungen aus laufender Verwaltungstätigkeit (Nr. 1 bis 8)	11.246.458,30	11.729.852,00	11.572.673,37	157.178,63
10	830 Personalauszahlungen	-3.244.256,10	-3.927.550,00	-3.718.507,83	-209.042,17
11	831 Versorgungsauszahlungen	-187.673,98	-168.900,00	-159.363,52	-9.536,48
12	832 Auszahlungen für Sach- und Dienstleistungen	-1.707.234,91	-2.137.945,00	-1.652.000,57	-485.944,43
13	833 Auszahlungen für Transferleistungen	-281,18	-1.210,00	-905,71	-304,29
14	834 Auszahlungen für Zuweisungen und Zuschüsse für laufende Zwecke sowie besondere Finanzauszahlungen	-1.030.964,11	-1.069.883,00	-1.058.785,76	-11.097,24
15	835 Auszahlungen für Steuern einschließlich Auszahlungen aus gesetzlichen Umlageverpflichtungen	-3.649.735,11	-3.951.581,00	-4.018.329,31	66.748,31
16	836 Zinsen und ähnliche Auszahlungen	-96.368,66	-138.145,00	-91.464,11	-46.680,89
17	837,848 Sonstige ordentliche Auszahlungen und sonstige außerordentliche Auszahlungen, die sich nicht aus Investitionstätigkeit ergeben	-28.098,49	-13.690,00	-52.646,33	38.956,33
18	= Summe Auszahlungen aus laufender Verwaltungstätigkeit (Nr. 10 bis 17)	-9.944.612,54	-11.408.904,00	-10.752.003,14	-656.900,86
19	= Zahlungsmittelüberschuss/Zahlungsmittelbedarf aus laufender Verwaltungstätigkeit (Nr. 9 J. Nr. 18)	1.301.845,76	320.948,00	820.670,23	-499.722,23
20	820 Einzahlungen aus Investitionszuweisungen und -zuschüssen sowie aus Investitionsbeiträgen; davon zweckgebundene Einzahlungen für die ordentliche Tilgung von Investitionskrediten	97.450,08 0,00	251.326,00 0,00	146.065,64 0,00	105.260,36 0,00
21	822 Einzahlungen aus Abgängen von Vermögensgegenständen des Sachanlagevermögens und des immateriellen Anlagenvermögens	6.900,00	147.000,00	85.950,00	61.050,00
23	Summe Einzahlungen aus Investitionstätigkeit (Nr. 20 bis 22)	104.350,08	398.326,00	232.015,64	166.310,36
24	841 Auszahlungen für den Erwerb von Grundstücken und Gebäuden	-12.393,72	-53.425,60	-10.828,53	-42.597,07
25	842 Auszahlungen für Baumaßnahmen	-459.555,55	-3.349.778,55	-1.562.807,75	-1.786.970,80
26	843,840 Auszahlungen für Investitionen in das sonstige Sachanlagevermögen und immaterielle Anlagevermögen	-128.046,47	-504.300,83	-181.162,58	-323.138,25
27	844 Auszahlungen für Investitionen in das Finanzanlagevermögen	-9.420,04	-9.400,00	-2.752,53	-6.647,47
28	= Summe Auszahlungen aus Investitionstätigkeit (Nr. 24 bis 27)	-609.415,78	-3.916.904,98	-1.757.551,39	-2.159.353,59
29	= Zahlungsmittelüberschuss/Zahlungsmittelbedarf aus Investitionstätigkeit (Nr. 23 J. Nr. 28)	-505.065,70	-3.518.578,98	-1.525.535,75	-1.993.043,23
30	= Zahlungsmittelüberschuss/Zahlungsmittelbedarf (Nr. 19 und 29)	796.780,06	-3.197.630,98	-704.865,52	-2.492.765,46
31	826 Einzahlungen aus der Aufnahme von Krediten und inneren Darlehen und wirtschaftlich vergleichbaren Vorgängen für Investitionen	3.134,88	2.375.574,00	3.134,88	2.372.439,12

Finanzrechnung 2024 - Seite 2 -


Finanzrechnung 2024
 Gemeinde: 00 Gemeinde Söhrewald

32	846	Auszahlungen für die Tilgung von Krediten und inneren Darlehen und wirtschaftlich vergleichbaren Vorgängen für Investitionen sowie an das Sondervermögen Hessenkasse; davon Auszahlungen für die ordentliche Tilgung von Investitionskrediten	-338.298,68 0,00	-343.147,00 0,00	-330.640,21 0,00	-12.506,79 0,00
33	=	Zahlungsmittelüberschuss/Zahlungsmittelbedarf aus Finanzierungstätigkeit (Nr. 31 J. 32)	-335.163,80	2.032.427,00	-327.505,33	2.359.932,33
34	=	Änderung des Zahlungsmittelbestandes zum Ende des Haushaltsjahres (Nr. 30 und Nr. 33)	461.616,26	-1.165.203,98	-1.032.370,85	-132.833,13
35	829	Haushaltsunwirksame Einzahlungen (u. a. fremde Finanzmittel, Rückzahlung von angelegten Kassenmitteln, Aufnahme von Kassenkrediten)	442.048,43	400,00	576.799,48	-576.399,48
36	849	Haushaltsunwirksame Auszahlungen (u. a. fremde Finanzmittel, Anlegung von Kassenmitteln, Rückzahlung von Kassenkrediten)	-476.062,63	0,00	-580.531,63	580.531,63
37	=	Zahlungsmittelüberschuss/Zahlungsmittelbedarf aus haushaltsunwirksamen Zahlungsvorgängen (Nr. 35./ Nr. 36)	-34.014,20	400,00	-3.732,15	4.132,15
38		Bestand an Zahlungsmitteln zu Beginn des Haushaltsjahres	1.854.645,27	2.282.247,00	2.282.247,33	-0,33
39	=	Veränderung des Bestandes aus Zahlungsmitteln (Nr. 34 und 37)	427.602,06	-1.164.803,98	-1.036.103,00	-128.700,98
40	=	Bestand an Zahlungsmitteln am Ende des Haushaltsjahres (Nr. 38 und Nr. 39)	2.282.247,33	1.117.443,02	1.246.144,33	-128.701,31

*** Ende der Liste "Finanzrechnung" ***

Abschluss des Jahres 2025

Der vorläufige Jahresabschluss 2025 liegt in Form der Ergebnisrechnung 2025 und der direkten Finanzrechnung 2025 vor.

Die Mitarbeiter/innen des Fachbereiches Finanzen haben das Ziel die Fertigstellung des Jahresabschlusses 2025 bis 31.05.2026 fristgemäß durchzuführen und die Feststellung nach § 112 Abs. 5 HGO im Gemeindevorstand herbeizuführen.

Ergebnisrechnung 2025


Ergebnisrechnung 2025
 Gemeinde: 00 Gemeinde Söhrewald

Nr.	Konten	Bezeichnung	Ergebnis des Vorjahres 2024	Fortgeschriebener Ansatz des Haushaltsjahres 2025	Ergebnis des Haushaltsjahres 2025	Vergleich fortgeschriebener Ansatz / Ergebnis des Haushaltsjahres (Sp. 5 / Sp. 6)
			- Euro -	- Euro -	- Euro -	- Euro -
1	2	3	4	5	6	7
1.	50	Privatrechtliche Leistungsentgelte	21.125,81	22.130,00	15.520,88	6.609,12
2.	51	Öffentlich-rechtliche Leistungsentgelte	1.634.377,97	1.830.584,00	1.652.577,74	178.006,26
3.	548-549	Kostensatzleistungen und -erstattungen	480.306,01	581.268,00	473.201,29	108.066,71
4.	52	Bestandsveränderungen und aktivierte Eigenleistungen	56.367,09	400,00	0,00	400,00
5.	55	Steuern und steuerähnliche Erträge einschließlich Erträge aus gesetzlichen Umlagen	6.028.740,88	6.495.541,00	6.642.651,99	-147.110,99
6.	547	Erträge aus Transferleistungen	199.020,20	204.990,00	205.849,88	-859,88
7.	540-543	Erträge aus Zuweisungen und Zuschüssen für laufende Zwecke und allgemeine Umlagen	3.090.168,80	3.114.322,00	3.302.736,12	-188.414,12
8.	546	Erträge aus der Auflösung von Sonderposten aus Investitionszuweisungen, -zuschüssen und Investitionsbeiträgen	485.956,25	423.918,00	0,00	423.918,00
9.	53	Sonstige ordentliche Erträge	257.667,36	238.105,00	111.291,27	126.813,73
10.	=	Summe der ordentlichen Erträge (Positionen 1 bis 9)	12.253.730,37	12.911.258,00	12.403.829,17	507.428,83
11.	62,63,64 0-643,64 7-65	Personalaufwendungen	-3.733.049,97	-4.115.500,00	-3.956.285,63	-159.214,37
12.	644-646	Versorgungsaufwendungen	-263.934,63	-274.500,00	-240.502,65	-33.997,35
13.	60,61,67- 69	Aufwendungen für Sach- und Dienstleistungen	-1.807.230,94	-2.209.505,00	-1.859.207,44	-350.297,56
14.	66	Abschreibungen	-867.077,17	-1.172.528,00	-689,50	-1.171.838,50
15.	71	Aufwendungen für Zuweisungen und Zuschüsse sowie besondere Finanzaufwendungen	-1.052.266,39	-1.125.653,00	-1.072.406,09	-53.246,91
16.	73	Steueraufwendungen einschließlich Aufwendungen aus gesetzlichen Umlageverpflichtungen	-3.992.823,41	-4.276.743,00	-4.272.881,33	-3.861,67
17.	72	Transferaufwendungen	-520,00	-1.210,00	-968,98	-241,02
18.	70,74,76	Sonstige ordentliche Aufwendungen	-33.681,59	-16.190,00	-4.653,48	-11.536,52
19.	=	Summe der ordentlichen Aufwendungen (Positionen 11 bis 18)	-11.750.584,10	-13.191.829,00	-11.407.595,10	-1.784.233,90
20.	=	Verwaltungsergebnis (Position 10 / Position 19)	503.146,27	-280.571,00	996.234,07	-1.276.805,07
21.	56,57	Finanzerträge	115.729,49	102.765,00	101.660,36	1.104,64
22.	77	Zinsen und ähnliche Aufwendungen	-91.119,06	-148.983,00	-94.147,44	-54.835,56
23.	=	Finanzergebnis (Position 21 / Position 22)	24.610,43	-46.218,00	7.512,92	-53.730,92
24.	=	Ordentliches Ergebnis (Position 20 und Position 23)	527.756,70	-326.789,00	1.003.746,99	-1.330.535,99
25.	59	Außerordentliche Erträge	68.106,97	0,00	7.960,56	-7.960,56
26.	79	Außerordentliche Aufwendungen	-32.866,44	-3.000,00	-17.927,69	14.927,69
27.	=	Außerordentliches Ergebnis (Position 25 / Position 26)	35.240,53	-3.000,00	-9.967,13	6.967,13
28.	=	Jahresergebnis vor internen Leistungsbeziehungen (Position 24 und Position 27)	562.997,23	-329.789,00	993.779,86	-1.323.568,86
29.	95	Erlöse aus internen Leistungsbeziehungen	1.185.065,59	1.154.558,00	0,00	1.154.558,00
30.	96	Kosten aus internen Leistungsbeziehungen	-1.185.065,59	-1.154.558,00	0,00	-1.154.558,00
31.	=	Ergebnis der internen Leistungsbeziehungen (Position 29 / Position 30)	0,00	0,00	0,00	0,00
32.	=	Jahresergebnis nach internen Leistungsbeziehungen	562.997,23	-329.789,00	993.779,86	-1.323.568,86

*** Ende der Liste "Ergebnisrechnung" ***



Finanzrechnung 2025

Gemeinde: 00 Gemeinde Söhrewald

Nr.	Bezeichnung	Ergebnis des Vorjahres	Fortgeschriebener Ansatz des Haushaltsjahres	Ergebnis des Haushaltsjahres	Vergleich fortgeschriebener Ansatz / Ergebnis des Haushaltsjahres
		2024	2025	2025	(Sp. 4 / Sp. 5)
1	2	3	4	5	6
1	810	20.791,46	22.130,00	14.840,83	7.289,17
2	811	1.628.081,66	1.870.250,00	1.709.712,75	160.537,25
3	812	464.211,61	581.268,00	481.949,63	99.318,37
4	814	5.886.070,86	6.495.541,00	6.373.410,84	122.130,16
5	815	199.020,20	204.990,00	205.849,88	-859,88
6	816	3.088.559,67	3.114.322,00	3.414.742,00	-300.420,00
7	817	122.088,77	102.765,00	100.332,73	2.432,27
8	813,828	163.849,14	125.905,00	111.740,62	14.164,38
9	= Summe Einzahlungen aus laufender Verwaltungstätigkeit (Nr. 1 bis 8)	11.572.673,37	12.517.171,00	12.412.579,28	104.591,72
10	830	-3.718.507,83	-4.065.500,00	-3.979.983,79	-85.516,21
11	831	-159.363,52	-228.400,00	-254.292,63	25.892,63
12	832	-1.652.000,57	-2.209.505,00	-1.703.902,50	-505.602,50
13	833	-905,71	-1.210,00	-968,98	-241,02
14	834	-1.058.785,76	-1.134.003,00	-1.146.623,13	12.620,13
15	835	-4.018.329,31	-4.268.393,00	-4.255.749,89	-12.643,11
16	836	-91.464,11	-148.983,00	-94.570,01	-54.412,99
17	837,848	-52.646,33	-19.190,00	-10.464,42	-8.725,58
18	= Summe Auszahlungen aus laufender Verwaltungstätigkeit (Nr. 10 bis 17)	-10.752.003,14	-12.075.184,00	-11.446.555,35	-628.628,65
19	= Zahlungsmittelüberschuss/Zahlungsmittelbedarf aus laufender Verwaltungstätigkeit (Nr. 9 J. Nr. 18)	820.670,23	441.987,00	966.023,93	-524.036,93
20	820	146.065,64	329.976,00	112.472,67	217.503,33
	davon zweckgebundene Einzahlungen für die ordentliche Tilgung von Investitionskrediten	0,00	0,00	0,00	0,00
21	822	85.950,00	77.000,00	0,00	77.000,00
23	= Summe Einzahlungen aus Investitionstätigkeit (Nr. 20 bis 22)	232.015,64	406.976,00	112.472,67	294.503,33
24	841	-10.828,53	-105.500,00	-4.369,75	-101.130,25
25	842	-1.562.807,75	-2.134.334,14	-498.629,23	-1.635.704,91
26	843,840	-181.162,58	-1.029.216,29	-416.779,51	-612.436,78
27	844	-2.752,53	-9.800,00	-16.248,14	6.448,14
28	= Summe Auszahlungen aus Investitionstätigkeit (Nr. 24 bis 27)	-1.757.551,39	-3.278.850,43	-936.026,63	-2.342.823,80
29	= Zahlungsmittelüberschuss/Zahlungsmittelbedarf aus Investitionstätigkeit (Nr. 23 J. Nr. 28)	-1.525.535,75	-2.871.874,43	-823.553,96	-2.048.320,47
30	= Zahlungsmittelüberschuss/Zahlungsmittelbedarf (Nr. 19 und 29)	-704.865,52	-2.429.887,43	142.469,97	-2.572.357,40
31	826	3.134,88	1.360.224,00	753.134,88	607.089,12

Finanzrechnung 2025 - Seite 2 -



Finanzrechnung 2025

Gemeinde: 00 Gemeinde Söhrewald

32	846	Auszahlungen für die Tilgung von Krediten und inneren Darlehen und wirtschaftlich vergleichbaren Vorgängen für Investitionen sowie an das Sondervermögen Hessenkasse; davon Auszahlungen für die ordentliche Tilgung von Investitionskrediten	-330.640,21 0,00	-372.300,00 0,00	-479.218,21 0,00	106.918,21 0,00
33	=	Zahlungsmittelüberschuss/Zahlungsmittelbedarf aus Finanzierungstätigkeit (Nr. 31 J. 32)	-327.505,33	987.924,00	273.916,67	714.007,33
34	=	Änderung des Zahlungsmittelbestandes zum Ende des Haushaltsjahres (Nr. 30 und Nr. 33)	-1.032.370,85	-1.441.963,43	416.386,64	-1.858.350,07
35	829	Haushaltsunwirksame Einzahlungen (u. a. fremde Finanzmittel, Rückzahlung von angelegten Kassenmitteln, Aufnahme von Kassenkrediten)	576.799,48	400,00	511.101,40	-510.701,40
36	849	Haushaltsunwirksame Auszahlungen (u. a. fremde Finanzmittel, Anlegung von Kassenmitteln, Rückzahlung von Kassenkrediten)	-580.531,63	0,00	-366.694,69	366.694,69
37	=	Zahlungsmittelüberschuss/Zahlungsmittelbedarf aus haushaltsunwirksamen Zahlungsvorgängen (Nr. 35/J. Nr. 36)	-3.732,15	400,00	144.406,71	-144.006,71
38		Bestand an Zahlungsmitteln zu Beginn des Haushaltsjahres	2.282.247,33	1.246.144,00	1.246.144,33	-0,33
39	=	Veränderung des Bestandes aus Zahlungsmitteln (Nr. 34 und 37)	-1.036.103,00	-1.441.563,43	560.793,35	-2.002.356,78
40	=	Bestand an Zahlungsmitteln am Ende des Haushaltsjahres (Nr. 38 und Nr. 39)	1.246.144,33	-195.419,43	1.806.937,68	-2.002.357,11

*** Ende der Liste "Finanzrechnung" ***

Zusammenfassung

Nach § 92 Abs. 4 HGO soll der Haushalt in jedem Haushaltsjahr in Planung und Rechnung ausgeglichen sein.

Die Gemeinde Söhrewald erfüllt die gesetzlichen Vorgaben und legte erstmals im Jahr 2017 einen ausgeglichenen Haushalt vor.

In den Haushaltsjahren 2019 und 2023 konnten die gesetzlichen Vorgaben nur mit Erhöhung der Hebesätze ab 01.01.2019 bzw. ab 01.01.2023 eingehalten werden.

Mit der Grundsteuerreform wurde die Grundsteuer im Einklang mit den Vorgaben des Bundesverfassungsgerichtes zum 01.01.2025 neu geregelt.

Vom Land Hessen lagen für die Gemeinde Söhrewald folgende Hebesatzempfehlungen zur Grundsteuerreform vor:

Erhöhung der Grundsteuer A	von 745 %	auf 1.592 %
Reduzierung der Grundsteuer B	von 750 %	auf 564 %

Die Gemeinde Söhrewald nahm bei der Aufstellung des Haushaltsplanes für das Haushaltsjahr 2025 von ihrem Recht der ihr verfassungsrechtlich zustehenden Hebesatzautonomie in Abhängigkeit von ihrem Finanzbedarf Gebrauch und legte die Steuersätze wie folgt fest:

Grundsteuer A:	745 v.H.
Grundsteuer B:	698 v.H.
Gewerbsteuer:	495 v.H.

Für das Haushaltsjahr 2026 können die Hebesätze in unveränderter Höhe weitergeführt werden.

§ 5 der Haushaltssatzung für das Haushaltsjahr 2026 lautet wie folgt:

Die Steuersätze für die Gemeindesteuern werden für das Haushaltsjahr 2026 wie folgt festgesetzt:

1. Grundsteuer

- a) für land- und forstwirtschaftliche Betriebe (Grundsteuer A) auf 745 v. H.
- b) für Grundstücke (Grundsteuer B) auf 698 v. H.

2. Gewerbsteuer auf 495 v. H.

Der Haushaltsausgleich nach § 92 Abs. 4 HGO ist damit für das Haushaltsjahr 2026 erfüllt.

Ab dem Haushaltsjahr 2027 ist eine Erhöhung der Hebesätze für die Grundsteuer A und B, sowie der Gewerbsteuer unumgänglich, um den Haushaltsausgleich erfüllen zu können.

Bei der Planung für den Haushaltsplan 2026 wurde von der Annahme der Orientierungsdaten für die Finanzplanung der Jahre 2026 bis 2029 abgewichen, da die Steuerschätzung vom Oktober 2025 deutlich andere Erträge für die Gemeinde Söhrewald ausweist. Die Gemeinde Söhrewald weicht daher vom Finanzplanungserlass vom 30.09.2025 ab und plant die Ansätze aufgrund der Steuerschätzung vom Oktober 2025.

Danach ist für das Haushaltsjahr 2026 mit einer Steigerung des Anteils an der Einkommensteuer und des Anteils an der Umsatzsteuer, sowie der Ausgleichsleistungen nach dem Familienleistungsgesetz zu rechnen.

Die Rücklage der Gemeinde Söhrewald beträgt, inklusive der Ergebnisverwendung aus 2024, zum 31.12.2024 -> 2.709.827,60 €.

Abzüglich des geplanten Jahresergebnis 2025 in Höhe von -326.789 €, ergibt sich zum 31.12.2025 eine vorläufige Rücklage in Höhe von 2.383.038,60 €.

Somit kann der ausgewiesene Fehlbedarf im ordentlichen Ergebnis im Haushaltsjahr 2026 in Höhe von -456.948 € nach § 92 Abs. 5 HGO durch die Inanspruchnahme von Mitteln aus der Rücklage ausgeglichen werden.

Die Gemeinde Söhrewald erwirtschaftet im Haushaltsjahr 2026 erstmals nicht die ordentliche Tilgung sowie die Eigenbeiträge an die Hessenkasse aus Mitteln der laufenden Verwaltungstätigkeit. Es wird auf die Erläuterungen dazu im Finanzplanungserlass vom 30.09.2025 verwiesen. In den Folgejahren 2027 bis 2029 wird diese Vorgabe des Landes Hessen wieder erreicht.

Der geforderte Liquiditätspuffer, für das Haushaltsjahr 2026 in Höhe von 218.478 € ist aufgebaut.

Mit dem Bescheid über die Ablösung von Kassenkrediten im Rahmen der HESSENKASSE des HMdF vom 10.08.2018 wurde der Gemeinde Söhrewald eine Kassenkreditschuldung bis zu einem Höchstbetrag in Höhe von 3.600.000 € gewährt.

Ein Eigenbeitrag in Höhe von 118.700 € ist ab 2019 jährlich zu leisten.

In den Haushaltsjahren 2019 – 2022 konnte der Eigenbeitrag aus der Zuweisung aus dem Landesausgleichsstock zum teilweisen Ausgleich der Rechnungsfehlbeträge 2009-2011 entnommen werden. Die Verrechnung der Zuweisung aus dem Landesausgleichsstock zur Erwirtschaftung des Beitrags zur HESSENKASSE ist im Haushaltsjahr 2022 ausgelaufen. Somit ist ab dem Haushaltsjahr 2023 der Eigenbeitrag in voller Höhe (118.700 €) zu leisten und belastet die Haushaltspläne bis zum Jahr 2033 entsprechend.

Die Gemeinde Söhrewald leistet im Haushaltsjahr 2026 den Eigenbeitrag zur HESSENKASSE in Höhe von 118.700 €.

Die Gemeinde Söhrewald nimmt im Vorjahr keine Kredite zur Sicherung der Zahlungsfähigkeit (Liquiditätskredite) in Anspruch.

Desweiteren müssen keine Liquiditätskredite zurückgeführt werden.

Die Gemeinde Söhrewald wird keine flüssigen Mittel für Auszahlungen aus der notwendigen Inanspruchnahme von Rückstellungen einsetzen.

Ferner wird die Gemeinde Söhrewald, insbesondere im Zusammenhang mit Förderprogrammen, keine Investitionskredite zur Finanzierung von Auszahlungen nach § 3 Abs. 1 Nr. 10 bis 17 einsetzen.

Seit Jahren ist die Gemeinde Söhrewald mit nicht ausreichenden Finanzmitteln ausgestattet.

Auch das Haushaltsjahr 2026 wird weiterhin von gewissen Unsicherheiten geprägt sein.

Mit einer ausreichenden Ausstattung an Finanzmitteln ist in nächster Zeit nicht zu rechnen.

Söhrewald, den 08. Dezember 2025



Ralf Eberwein
Bürgermeister

ERGEBNISHAUSHALT

2026



Ergebnishaushalt 2026

Seite : 1
Datum: 04.12.2025
Uhrzeit: 11:53:21

Gemeinde: 00 Gemeinde Söhrewald

Nr.	Konten	Bezeichnung	Ergebnis des Jahresabschlusses 2024	Haushaltsansatz		Planungsdaten		
				2025	2026	2027	2028	2029
				- Euro -	- Euro -	- Euro -	- Euro -	- Euro -
1	2	3	4	5	6	7	8	9
1	50	Privatrechtliche Leistungsentgelte	21.125,81	22.130	17.850	17.850	17.850	17.850
2	51	Öffentlich-rechtliche Leistungsentgelte	1.634.377,97	1.830.584	1.821.462	1.820.619	1.829.681	1.828.761
3	548-549	Kostensatzleistungen und -erstattungen	480.306,01	581.268	541.450	534.850	539.850	539.850
4	52	Bestandsveränderungen und aktivierte Eigenleistungen	56.367,09	400	400	400	400	400
5	55	Steuern und steuerähnliche Erträge einschließlich Erträge aus gesetzlichen Umlagen	6.028.740,88	6.495.541	6.616.355	7.370.027	7.604.638	7.787.329
6	547	Erträge aus Transferleistungen	199.020,20	204.990	212.623	219.781	226.940	233.383
7	540-543	Erträge aus Zuweisungen und Zuschüssen für laufende Zwecke und allgemeine Umlagen	3.090.168,80	3.114.322	3.107.760	2.925.842	2.925.842	2.925.842
8	546	Erträge aus der Auflösung von Sonderposten aus Investitionszuweisungen, -zuschüssen und Investitionsbeiträgen	485.956,25	423.918	411.955	377.996	349.363	336.893
9	53	Sonstige ordentliche Erträge	257.667,36	238.105	176.130	178.130	180.230	177.830
10		Summe der ordentlichen Erträge (Nr. 1 bis 9)	12.253.730,37	12.911.258	12.905.985	13.445.495	13.674.794	13.848.138
11	62, 63, 640-643, 647-649, 65	Personalaufwendungen	-3.733.049,97	-4.115.500	-4.264.100	-4.390.200	-4.521.300	-4.654.700
12	644-646	Versorgungsaufwendungen	-263.934,63	-274.500	-272.200	-274.100	-276.000	-275.800
13	60,61,67-69	Aufwendungen für Sach- und Dienstleistungen	-1.807.230,94	-2.209.505	-2.041.895	-1.920.050	-2.083.250	-2.077.250
14	66	Abschreibungen	-867.077,17	-1.172.528	-906.472	-941.431	-932.808	-925.164
15	71	Aufwendungen für Zuweisungen und Zuschüsse sowie besondere Finanzaufwendungen	-1.052.266,39	-1.125.653	-1.237.385	-1.211.785	-1.211.785	-1.211.785
16	73	Steueraufwendungen einschließlich Aufwendungen aus gesetzlichen Umlageverpflichtungen	-3.992.823,41	-4.276.743	-4.559.683	-4.560.667	-4.564.626	-4.575.728
17	72	Transferaufwendungen	-520,00	-1.210	-860	-860	-860	-860
18	70,74,76	Sonstige ordentliche Aufwendungen	-33.681,59	-16.190	-18.870	-18.870	-18.870	-18.870
19		Summe der ordentlichen Aufwendungen (Nr. 11 bis 18)	-11.750.584,10	-13.191.829	-13.301.465	-13.317.963	-13.609.499	-13.740.157
20		Verwaltungsergebnis (Nr. 10 ./ Nr. 19)	503.146,27	-280.571	-395.480	127.532	65.295	107.981
21	56,57	Finanzerträge	115.729,49	102.765	94.515	94.515	94.515	94.515
22	77	Zinsen und andere Finanzaufwendungen	-91.119,06	-148.983	-155.983	-155.983	-155.983	-155.983
23		Finanzergebnis (Nr. 21 ./ Nr. 22)	24.610,43	-46.218	-61.468	-61.468	-61.468	-61.468
24		Gesamtbetrag der ordentlichen Erträge (Nr. 10 und Nr. 21)	12.369.459,86	13.014.023	13.000.500	13.540.010	13.769.309	13.942.653
25		Gesamtbetrag der ordentlichen Aufwendungen (Nr. 19 und Nr. 22)	-11.841.703,16	-13.340.812	-13.457.448	-13.473.946	-13.765.482	-13.896.140
26		Ordentliches Ergebnis (Nr. 24 und Nr. 25)	527.756,70	-326.789	-456.948	66.064	3.827	46.513
27	59	Außerordentliche Erträge	68.106,97	0	0	0	0	0
28	79	Außerordentliche Aufwendungen	-32.866,44	-3.000	0	0	0	0
29		Außerordentliches Ergebnis (Nr. 27 ./ Nr. 28)	35.240,53	-3.000	0	0	0	0
30		Jahresergebnis (Nr. 26 und Nr. 29)	562.997,23	-329.789	-456.948	66.064	3.827	46.513
		Nachrichtlich:						
	95	Erlöse aus internen Leistungsbeziehungen	1.185.065,59	1.154.558	1.180.245	1.180.245	1.180.245	1.180.245
	96	Kosten aus internen Leistungsbeziehungen	-1.185.065,59	-1.154.558	-1.180.245	-1.180.245	-1.180.245	-1.180.245
		Ergebnis der internen Leistungsbeziehung	0,00	0	0	0	0	0
		Nachrichtlich (§2 Abs. 4 GemHVO):						
		Summe der vorgetragene Jahresfehlbeträge aus dem ordentlichen Ergebnis	0,00	0	0	0	0	0



Ergebnishaushalt 2026

Seite : 2
Datum: 04.12.2025
Uhrzeit: 11:53:21

Gemeinde: 00 Gemeinde Söhrewald

Nr.	Konten	Bezeichnung	Ergebnis des Jahres- abschlusses 2024	Haushaltsansatz		Planungsdaten		
				2025	2026	2027	2028	2029
			- Euro -	- Euro -	- Euro -	- Euro -	- Euro -	- Euro -
1	2	3	4	5	6	7	8	9
		Summe der vorgetragene Jahresfehlbeträge aus dem außerordentlichen Ergebnis	0,00	0	0	0	0	0
		Summe der vorgetragene Jahresfehlbeträge aus dem ordentlichen und dem außerordentlichen Ergebnis	0,00	0	0	0	0	0

*** Ende der Liste "Ergebnishaushalt"



Ergebnishaushalt 2026

Seite : 1
Datum: 04.12.2025
Uhrzeit: 11:54:33

Gemeinde: 00 Gemeinde Söhrewald

Nr.	Konten	Bezeichnung	Ergebnis des Jahresabschlusses 2024	Haushaltsansatz		Planungsdaten		
				2025	2026	2027	2028	2029
				- Euro -	- Euro -	- Euro -	- Euro -	- Euro -
1	2	3	4	5	6	7	8	9
1	50	Privatrechtliche Leistungsentgelte	21.125,81	22.130	17.850	17.850	17.850	17.850
		50030000 Umsatzerlöse aus der Überlassung von Gebäuden und Räumen	13.346,27	15.000	15.400	15.400	15.400	15.400
		50030001 Umsatzerlöse aus der Überlassung von Gebäuden und Räumen - Einzelbuchung	5.465,01	4.680	0	0	0	0
		50040000 Umsatzerlöse aus der Überlassung von Rechten	2.310,03	2.300	2.300	2.300	2.300	2.300
		50050000 Umsatzerlöse aus der sonstigen Nutzung von Vermögen und Rechten	4,50	150	150	150	150	150
2	51	Öffentlich-rechtliche Leistungsentgelte	1.634.377,97	1.830.584	1.821.462	1.820.619	1.829.681	1.828.761
		51000000 öffentlich-rechtliche Verwaltungsgebühren	49.303,90	50.950	51.450	51.450	51.450	51.450
		51100000 öffentlich-rechtliche Benutzungsgebühren	1.519.770,22	1.716.500	1.702.800	1.702.800	1.712.800	1.712.800
		51100010 öffentlich-rechtliche Benutzungsgebühren - Grabnutzungsgebühren	53.221,77	50.334	54.312	53.469	52.531	51.611
		51100020 öffentlich-rechtliche Benutzungsgebühren - Friedhofsunterhaltungsgebühr	8.784,96	9.000	9.000	9.000	9.000	9.000
		51100021 öffentlich-rechtliche Benutzungsgebühren - Friedhofsu.-Geb. Einzelbuchung	3.193,67	3.500	3.500	3.500	3.500	3.500
		51500000 Erträge aus Bußgeldern und Verwarnungen	103,45	300	400	400	400	400
3	548-549	Kostensatzleistungen und -erstattungen	480.306,01	581.268	541.450	534.850	539.850	539.850
		54800000 Kostenerstattungen vom Bund	0,00	3.200	0	0	0	0
		54810000 Kostenerstattungen vom Land	5.991,69	300	300	300	5.300	5.300
		54820000 Kostenerstattungen von Gemeinden (GV)	32.309,32	49.150	55.650	49.050	49.050	49.050
		54820001 Kostenerstattungen von Gemeinden (GV) - IKZ Fördermittelmanagement	92.395,69	101.500	108.000	108.000	108.000	108.000
		54830000 Kostenerstattungen von Zweckverbänden und dgl.	118.020,00	124.150	124.150	124.150	124.150	124.150
		54830100 Kostenerstattungen von Zweckverbänden und dgl. - Investitionskostenanteil Kläranlage Eiterhagen	28.156,65	28.200	29.200	29.200	29.200	29.200
		54840000 Kostenerstattungen vom sonstigen öffentlichen Bereich	4.868,00	4.868	5.100	5.100	5.100	5.100
		54870000 Kostenerstattungen von privaten Unternehmen	11.703,69	800	1.100	1.100	1.100	1.100
		54880000 Kostenerstattungen von übrigen Bereichen	90.294,97	124.100	92.950	92.950	92.950	92.950
		54880100 Kostenerstattung aus Verpflegung	96.566,00	125.000	105.000	105.000	105.000	105.000
		54880200 Kostenerstattungen aus Herstellung von Kanalhausanschlüssen	0,00	20.000	20.000	20.000	20.000	20.000
4	52	Bestandsveränderungen und aktivierte Eigenleistungen	56.367,09	400	400	400	400	400
		52590000 sonstige aktivierte Eigenleistungen	56.367,09	400	400	400	400	400
5	55	Steuern und steuerähnliche Erträge einschließlich Erträge aus gesetzlichen Umlagen	6.028.740,88	6.495.541	6.616.355	7.370.027	7.604.638	7.787.329
		55000000 Gemeindeanteil an der Einkommensteuer	3.246.785,40	3.506.528	3.532.967	3.701.203	3.859.417	4.064.164
		55040000 Gemeindeanteil an der Umsatzsteuer	104.307,05	106.393	129.288	159.324	175.721	153.665
		55510000 Grundsteuer A	49.825,76	50.120	59.600	75.000	75.000	75.000
		55520000 Grundsteuer B	1.056.361,03	1.260.000	1.260.000	1.750.000	1.810.000	1.810.000
		55530000 Gewerbesteuer	1.536.923,82	1.536.000	1.600.000	1.650.000	1.650.000	1.650.000
		55592000 Hundesteuer	34.537,82	36.500	34.500	34.500	34.500	34.500
6	547	Erträge aus Transferleistungen	199.020,20	204.990	212.623	219.781	226.940	233.383
		54770000 Ausgleichsleistungen nach dem Familienleistungsgesetz	199.020,20	204.990	212.623	219.781	226.940	233.383
7	540-543	Erträge aus Zuweisungen und Zuschüssen für laufende Zwecke und allgemeine Umlagen	3.090.168,80	3.114.322	3.107.760	2.925.842	2.925.842	2.925.842



Ergebnishaushalt 2026

Seite : 2
Datum: 04.12.2025
Uhrzeit: 11:54:33

Gemeinde: 00 Gemeinde Söhrewald

Nr.	Konten	Bezeichnung	Ergebnis des Jahresabschlusses 2024	Haushaltsansatz		Planungsdaten		
				2025	2026	2027	2028	2029
				- Euro -	- Euro -	- Euro -	- Euro -	- Euro -
1	2	3	4	5	6	7	8	9
		54010100 Schlüsselzuweisungen	2.262.084,00	2.231.775	2.199.181	2.199.181	2.199.181	2.199.181
		54103003 sonstige Zuweisungen des Landes - Soforthilfe Land Hessen	0,00	0	113.262	0	0	0
		54200000 Zuweisungen für laufende Zwecke vom Bund	3.700,00	58.770	54.184	0	0	0
		54210000 Zuweisungen für laufende Zwecke vom Land	212.348,98	231.600	194.400	207.000	207.000	207.000
		54210101 Zuweisung für laufende Zwecke vom Land - Freistellung Land	280.122,48	269.700	239.295	239.295	239.295	239.295
		54210102 Zuweisung für laufende Zwecke vom Land - Qualitätspauschale Bildungs- und Erziehungsplan Hessen	48.000,00	50.400	44.700	46.000	46.000	46.000
		54210104 Zuweisung für laufende Zwecke vom Land - Gute Kita Gesetz	59.600,00	65.800	59.600	60.000	60.000	60.000
		54210106 Zuweisung für laufende Zwecke vom Land - Sonderpauschale Schwerpunkt-Kita	16.500,00	17.000	15.000	15.000	15.000	15.000
		54210107 Zuweisungen für laufende Zwecke vom Land - PiVa Ausbildung / Praxisanleitung	20.500,00	10.610	3.780	0	0	0
		54210109 Zuweisung für lfd. Zwecke vom Land - "Starke Teams" Kita Kleine Wichte	8.915,00	8.915	6.550	0	0	0
		54210110 Zuweisung für lfd. Zwecke vom Land - "Starke Teams" Kita Kleine Waldwichte	11.000,00	11.000	8.745	0	0	0
		54210111 Zuweisung für lfd. Zwecke vom Land - "Starke Teams" Kita Sonnenflieger	5.435,00	5.435	4.500	0	0	0
		54210200 Zuweisung vom Land - Integrationen	18.240,00	24.360	24.000	24.000	24.000	24.000
		54210800 Zuweisungen für laufende Zwecke vom Land - Hochwasserschutz	15.150,00	0	0	0	0	0
		54220000 Zuweisungen für laufende Zwecke von Gemeinden und Gemeindeverbänden	4.701,00	5.000	5.000	5.000	5.000	5.000
		54220100 Zuweisungen für laufende Zwecke von Gemeinden und Gemeindeverbänden - Integrationen	91.615,62	105.000	130.000	130.000	130.000	130.000
		54220200 Zuweisungen für laufende Zwecke von Gemeinden und Gemeindeverbänden - begleitende Hilfe im Arbeitsleben	18.591,00	18.591	5.197	0	0	0
		54242000 Leistungsbeteiligung bei der Eingliederung von Arbeitssuchenden (§16 SGB II) / Optionsgemeinden	13.297,74	0	0	0	0	0
		54301088 Schuldendiensthilfen vom Land - KIP	367,98	366	366	366	366	366
8	546	Erträge aus der Auflösung von Sonderposten aus Investitionszuweisungen, -zuschüssen und Investitionsbeiträgen	485.956,25	423.918	411.955	377.996	349.363	336.893
		54600000 Erträge aus der Auflösung von Sonderposten aus Investitionszuweisungen	126.179,45	107.140	108.319	104.076	85.210	74.888
		54600088 Erträge aus der Auflösung von Sonderposten aus Investitionszuweisungen - KIP	37.851,95	37.852	37.852	26.283	16.944	16.944
		54600099 Erträge aus der Auflösung von Sonderposten aus Investitionszuweisungen - Konjunkturprogramm -	13.491,77	13.492	13.492	13.492	13.492	13.492
		54610000 Erträge aus der Auflösung von Sonderposten aus Investitionszuschüssen vom nicht öffentlichen Bereich	7.808,37	7.323	7.970	7.841	7.585	7.480
		54620000 Erträge aus der Auflösung von Sonderposten aus Investitionsbeiträgen	187.681,20	184.885	171.096	153.196	153.132	151.089
		54631000 Erträge aus der Auflösung von Sonderposten - Gebührenaussgleichsrücklage	112.375,00	0	0	0	0	0



Ergebnishaushalt 2026

Seite : 3
Datum: 04.12.2025
Uhrzeit: 11:54:33

Gemeinde: 00 Gemeinde Söhrewald

Nr.	Konten	Bezeichnung	Ergebnis des Jahresabschlusses 2024	Haushaltsansatz		Planungsdaten		
				2025	2026	2027	2028	2029
				- Euro -	- Euro -	- Euro -	- Euro -	- Euro -
1	2	3	4	5	6	7	8	9
9	53	54690000 Erträge aus der Auflösung von sonstigen Sonderposten aus Investitionen	568,51	73.226	73.226	73.108	73.000	73.000
		53000000 Sonstige ordentliche Erträge	257.667,36	238.105	176.130	178.130	180.230	177.830
		53000000 Nebenerlöse aus Vermietung und Verpachtung	3.008,16	3.000	2.000	2.000	2.000	2.000
		53020000 Nebenerlöse aus der Abgabe von Energien und Abfällen	1.121,59	500	1.500	1.500	1.500	1.500
		53091000 Konzessionsabgaben	104.419,50	105.020	100.020	100.020	100.020	100.020
		53300000 Erträge aus Schadensersatzleistungen	58.982,09	16.000	16.000	16.000	16.000	16.000
		53800000 Erträge aus der Herabsetzung und Auflösung von Rückstellungen (außer	89.286,12	112.200	55.000	57.000	59.100	56.700
		53990000 andere sonstige betriebliche Erträge	75,00	610	610	610	610	610
		53990200 andere sonstige betriebliche Erträge - Erträge aus Beiträgen für sogenannte stationäre Wahlleistungen	774,90	775	1.000	1.000	1.000	1.000
10		Summe der ordentlichen Erträge (Nr. 1 bis 9)	12.253.730,37	12.911.258	12.905.985	13.445.495	13.674.794	13.848.138
11	62, 63, 640-643, 647-649, 65	Personalaufwendungen	-3.733.049,97	-4.115.500	-4.264.100	-4.390.200	-4.521.300	-4.654.700
		62000000 Entgelte für geleistete Arbeitszeit (einschl. tariflicher, vertraglicher oder arbeitsbedingter Zulagen)	-2.697.337,29	-3.010.900	-3.132.400	-3.226.400	-3.323.300	-3.422.900
		62220000 Sonderzuwendung Arbeitnehmer	-600,00	0	0	0	0	0
		62900000 sonstige Aufwendungen mit Entgeltcharakter	-1.885,40	-2.300	-2.600	-2.600	-2.600	-2.600
		62920000 Aufwand Aufstockung Altersteilzeit	-6.118,34	-6.400	0	0	0	0
		62930000 Leistungsentgelt	-40.730,71	-40.200	-39.600	-40.600	-42.000	-43.400
		63000000 Dienst-, Amtsbezüge einschl. tariflicher, vertraglicher oder arbeitsbedingter Zulagen	-154.467,12	-111.600	-118.100	-121.600	-125.300	-129.000
		64000000 Arbeitgeberanteil zur Sozialversicherung	-574.900,74	-624.750	-707.800	-729.100	-750.900	-773.300
		Entgeltbereich Sonstige personalbezogene Zahlungen an Sozialversicherungsträger						
		64200000 Beiträge zur Berufsgenossenschaft und Unfallversicherung	-28.891,07	-30.250	-30.700	-30.700	-30.700	-30.700
		64700000 Zukunftssicherung / Zusatzversorgung	-210.910,53	-230.000	-223.000	-230.000	-236.600	-243.600
		Entgeltbereich						
		64800000 sonstige Aufwendungen für Altersversorgung	-3.360,00	-50.000	0	0	0	0
		64810000 Aufwendungen für Lebensarbeitszeitkonten	-3.742,10	0	0	0	0	0
		64910000 Beihilfen Entgeltbereich	-340,00	-350	-350	-350	-350	-350
		65010000 Aufwendungen für Personaleinstellungen	-238,00	-1.500	-1.200	-1.200	-1.200	-1.200
65500000 Aufwendungen für Dienstjubiläen	-125,06	-50	-50	-50	-50	-50		
65600000 Aufwendungen für Belegschaftsveranstaltungen	0,00	-100	-500	-500	-500	-500		
65900000 übrige sonstige Personalaufwendungen	-9.403,61	-7.100	-7.800	-7.100	-7.800	-7.100		
12	644-646	Versorgungsaufwendungen	-263.934,63	-274.500	-272.200	-274.100	-276.000	-275.800
		64500000 Aufwendungen Versorgungskassen für Beamte	-194.692,63	-228.400	-240.400	-240.400	-240.400	-240.400
		64600000 Zuführung zu Pensionsrückstellungen	-57.200,00	-38.000	-26.500	-28.100	-29.700	-29.900
		64610000 Zuführung zu Beihilferückstellungen	-12.042,00	-8.100	-5.300	-5.600	-5.900	-5.500
13	60,61,67-69	Aufwendungen für Sach- und Dienstleistungen	-1.807.230,94	-2.209.505	-2.041.895	-1.920.050	-2.083.250	-2.077.250
		60100000 Aufwendungen für Büromaterial und Drucksachen der Verwaltung und ähnl. Einrichtungen	-6.830,14	-9.300	-10.350	-8.800	-8.800	-8.800



Ergebnishaushalt 2026

Seite : 4
Datum: 04.12.2025
Uhrzeit: 11:54:33

Gemeinde: 00 Gemeinde Söhrewald

Nr.	Konten	Bezeichnung	Ergebnis des Jahresabschlusses 2024	Haushaltsansatz		Planungsdaten		
				2025	2026	2027	2028	2029
				- Euro -	- Euro -	- Euro -	- Euro -	- Euro -
1	2	3	4	5	6	7	8	9
		60110000 Lehr- und Unterrichtsmittel	-58,40	-450	-500	-300	-300	-300
		60120000 Verbrauchsmaterial, inkl. Lehr- und Unterrichtsmittel Kindertagesstätten	-3.250,13	-4.500	-5.000	-5.000	-5.000	-5.000
		60200000 Hilfsstoffe	-762,81	-400	-400	-400	-400	-400
		60302000 Praxis- und Laborbedarf, Arzneimittel	-1.048,21	-700	-1.900	-1.000	-1.000	-1.000
		60510000 Strom	-156.575,49	-166.200	-167.100	-167.100	-167.100	-167.100
		60520000 Gas	-8.075,41	-11.000	-11.000	-11.000	-11.000	-11.000
		60530000 Fernwärme	-28.791,08	-25.000	-30.000	-30.000	-30.000	-30.000
		60540000 Heizöl	-34.567,96	-60.000	-54.000	-44.000	-42.000	-42.000
		60550000 Treibstoffe	-22.521,40	-20.500	-20.300	-20.300	-20.300	-20.300
		60560000 Wasser	-7.552,71	-15.250	-12.150	-12.150	-12.150	-12.150
		60570000 Abwasser	-10.833,80	-12.320	-13.550	-13.550	-13.550	-13.550
		60580000 Feste Brennstoffe	-4.951,92	-12.000	-10.000	-10.000	-10.000	-10.000
		60610000 Materialaufwand für Gebäude u. Außenanlagen	-14.922,87	-26.800	-28.800	-24.300	-24.300	-24.300
		60620000 Materialaufwand für techn. Anlagen in Betriebsbauten	0,00	-1.000	0	0	0	0
		60630000 Materialaufwand für Einrichtungen und Ausstattungen	-28.824,95	-31.750	-33.850	-30.750	-30.250	-29.750
		60650000 Materialaufwand für Straßen, Wegen, Plätze u.ä.	-12.265,66	-13.200	-13.200	-12.700	-12.700	-12.700
		60650100 Materialaufwand für Strassenbeleuchtung	-3.784,20	-3.000	-3.000	-3.000	-3.000	-3.000
		60690000 sonstiger Materialaufwand für Reparatur und Instandhaltung	-22.122,50	-22.250	-22.250	-22.250	-22.250	-22.250
		60690100 Materialaufwand Reparatur Hausanschlüsse	-7.729,34	-10.100	-10.100	-10.100	-10.100	-10.100
		60690200 Materialaufwand bei Sachbeschädigungen	0,00	-1.000	-1.000	-1.000	-1.000	-1.000
		60700000 Aufwendungen für Berufskleidung, Arbeitsschutzmittel u. ä.	-18.973,78	-20.900	-18.400	-17.000	-17.000	-17.000
		60810000 Reinigungsmaterial	-5.631,66	-6.350	-6.450	-5.250	-5.250	-5.250
		60890000 übriger sonstiger Materialaufwand	-20.729,70	-24.650	-24.400	-24.400	-23.900	-23.900
		61000000 Fremdleistungen für Erzeugnisse und andere Umsatzleistungen	-26.645,71	-25.850	-26.000	-26.000	-26.000	-26.000
		61010000 Verpflegungskosten Kindertagesstätten	-92.484,40	-120.000	-100.000	-100.000	-100.000	-100.000
		61200000 Entwicklungs-, Versuchs- und Konstruktionsarbeiten durch Dritte	-59.463,73	-49.000	-13.500	-4.500	-4.500	-4.500
		61200700 Entwicklungs-, Versuchs- und Konstruktionsarbeiten durch Dritte - Bauleitplanung -	0,00	-10.000	0	0	0	0
		61201001 Entwicklungs-, Versuchs- und Konstruktionsarbeiten durch Dritte - ALKIS Daten	0,00	-2.000	-2.000	-2.000	-2.000	-2.000
		61201003 Entwicklungs-, Versuchs- und Konstruktionsarbeiten durch Dritte - Flächennutzungsplan / Bauleitplanung	0,00	-2.000	-2.000	-2.000	-2.000	-2.000
		61201004 Entwicklungs-, Versuchs- und Konstruktionsarbeiten durch Dritte - Einführung wiederkehrende Straßenbeiträge	-11.253,54	-20.000	-20.000	0	0	0
		61201005 Entwicklungs-, Versuchs- und Konstruktionsarbeiten durch Dritte - Hochwasserschutz	-62.338,15	0	0	0	0	0
		61201006 Entwicklungs- Versuchs- und Konstruktionsarbeiten - Machbarkeitsstudie Radwegeverbindung Wellerode-Lohfelden	0,00	0	-3.000	0	0	0
		61201007 Entwicklungs-, Versuchs- und Konstruktionsarbeiten durch Dritte-Aufsuchende Energieberatung	-10.395,21	-12.000	0	0	0	0



Ergebnishaushalt 2026

Seite : 5
Datum: 04.12.2025
Uhrzeit: 11:54:33

Gemeinde: 00 Gemeinde Söhrewald

Nr.	Konten	Bezeichnung	Ergebnis des Jahresabschlusses 2024	Haushaltsansatz		Planungsdaten		
				2025	2026	2027	2028	2029
				- Euro -	- Euro -	- Euro -	- Euro -	- Euro -
1	2	3	4	5	6	7	8	9
		61201008 Entwicklungs-, Versuchs- und Konstruktionsarbeiten durch Dritte-Kommunale Wärmeplanung	0,00	-70.000	-18.000	0	0	0
		61201009 Entwicklungs- Versuchs- und Konstruktionsarbeiten - Machbarkeitsstudie Hochwasser- bzw. Starkregenschutz	-19.134,06	-45.000	0	0	0	0
		61310000 Aufwandsentschädigungen für ehrenamtliche Tätige (soweit nicht Hkto. 678)	-20.660,29	-19.800	-27.300	-27.300	-27.300	-27.300
		61390000 sonstige weitere Fremdleistungen	-10.671,89	-15.000	-24.000	-24.000	-24.000	-24.000
		61390100 sonstige weitere Fremdleistungen - "Starke Teams" Kita Kleine Wichte	-2.966,81	-8.915	-6.550	0	0	0
		61390101 sonstige weitere Fremdleistungen - "Starke Teams" Kita Kleine Waldwichte	-4.601,63	-11.000	-8.745	0	0	0
		61390102 sonstige weitere Fremdleistungen - "Starke Teams" Kita Sonnenflieger	-5.901,18	-5.435	-4.500	0	0	0
		61610000 Instandhaltung der Gebäude und Außenanlagen (Bauunterhaltung)	-85.703,71	-125.000	-125.000	-102.500	-102.500	-102.500
		61620000 Instandhaltung von techn. Anlagen in Betriebsbauten	-6.266,52	-11.600	-11.600	-11.600	-11.600	-11.600
		61630000 Instandhaltung von Einrichtungen und Ausstattungen	-7.707,11	-7.800	-7.650	-6.150	-6.150	-6.150
		61640000 Instandhaltung von Kfz	-51.171,41	-43.250	-43.250	-43.250	-33.250	-33.250
		61650000 Instandhaltung von Sachanlagen im Gemeingebrauch, Infrastrukturvermögen	-169.431,82	-213.500	-243.500	-223.500	-188.500	-188.500
		61650100 Reparatur/Instandhaltung Hausanschlüsse	-46.718,97	-65.000	-65.000	-65.000	-65.000	-65.000
		61650200 Instandhaltung von Straßenbeleuchtung	-2.686,71	-10.000	-10.000	-10.000	-10.000	-10.000
		61650300 Herstellung Kanalhausanschlüsse	0,00	-20.000	-20.000	-20.000	-20.000	-20.000
		61650400 Instandhaltung von Ingenieurbauwerken	0,00	-5.000	-5.000	-5.000	-5.000	-5.000
		61650500 Instandhaltung von Sachanlagen im Gemeingebrauch, Infrastrukturvermögen - Instandhaltung Radwege	0,00	-4.000	-4.000	-4.000	-4.000	-4.000
		61660000 Wartungskosten	-32.237,93	-35.360	-42.560	-41.060	-40.560	-40.560
		61690000 sonstige Fremdinstandhaltung	-4.042,94	-132.500	-27.000	-23.500	-23.500	-23.500
		61690100 Instandhaltungen bei Sachbeschädigungen	-23.968,00	-9.000	-9.000	-9.000	-9.000	-9.000
		61710000 Aufwendungen für Fremdentorgung	-31.943,13	-40.920	-31.800	-30.800	-30.800	-30.800
		61730000 Fremdreinigung	-20.222,73	-18.000	-16.000	-16.000	-16.000	-16.000
		61790000 andere sonstige Aufwendungen für bezogene Leistungen	-847,50	-2.200	-2.200	-2.200	-2.200	-2.200
		67000000 Mieten, Pachten, Erbbauzinsen	-7.401,17	-7.080	-10.680	-8.880	-8.880	-8.880
		67000100 Mieten, Pachten, Erbbauzinsen	0,00	0	0	-61.000	-244.000	-244.000
		67100000 Leasing	-56.869,42	-62.900	-73.700	-72.900	-72.900	-72.900
		67101000 Leasing - Berufskleidung -	-8.420,35	-7.000	-8.000	-8.000	-8.000	-8.000
		67200000 Lizenzen und Konzessionen	-41.830,16	-58.000	-82.480	-74.980	-114.180	-114.180
		67300000 Gebühren	-954,72	-1.000	-1.000	-1.000	-1.000	-1.000
		67500000 Bankspesen / Kosten des Geldverkehrs u.d. Kapitalbeschaffung	-5.332,86	-6.000	-6.000	-6.000	-6.000	-6.000
		67710000 Aufwendungen für Sachverständige, Rechtsanwälte und Gerichtskosten	-16.509,19	-70.900	-85.900	-75.900	-60.900	-60.900
		67710100 Aufwendungen für Sachverständige, Rechtsanwälte und Gerichtskosten - Straßenbeleuchtung -	0,00	-7.500	-7.500	-7.500	-7.500	-7.500
		67710200 Aufwendungen für Sachverständige, Rechtsanwälte und Gerichtskosten - Ingenieurbauwerke -	0,00	-10.000	0	0	0	0



Ergebnishaushalt 2026

Seite : 6
Datum: 04.12.2025
Uhrzeit: 11:54:33

Gemeinde: 00 Gemeinde Söhrewald

Nr.	Konten	Bezeichnung	Ergebnis des Jahresabschlusses 2024	Haushaltsansatz		Planungsdaten		
				2025	2026	2027	2028	2029
				- Euro -	- Euro -	- Euro -	- Euro -	- Euro -
1	2	3	4	5	6	7	8	9
		67720000 Aufwendungen für Steuerberatung und Wirtschaftsprüfung	-27.395,55	-21.300	-29.300	-29.300	-29.300	-29.300
		67730000 Aufwendungen für betriebswirtschaftliche Beratungen und ähnliches	-10.610,59	-17.000	-11.500	-9.500	-15.500	-9.500
		67790000 Aufwendungen für andere Beratungsleistungen	-8.854,53	-9.800	-9.600	-9.600	-9.600	-9.600
		67800000 Aufwendungen für Aufsichtsrat bzw. Beirat oder dgl.	-19.835,00	-23.000	-23.000	-23.000	-23.000	-23.000
		67900000 sonstige Aufwendungen für die Inanspruchnahme von Rechten und	-80,00	-80	-80	-80	-80	-80
		68100000 Aufwendungen für Zeitungen und Fachliteratur der Verwaltung und ähnlicher Einrichtungen	-5.574,82	-7.400	-6.050	-5.850	-5.850	-5.850
		68200000 Porto und Versandkosten	-7.421,78	-12.050	-11.550	-10.550	-11.550	-10.550
		68310000 Datenübertragungskosten	-18.186,87	-21.700	-28.500	-27.300	-27.800	-27.300
		68320000 Telefonkosten	-15.157,82	-14.365	-17.200	-16.900	-16.900	-16.900
		68500000 Reisekosten	-1.816,93	-2.940	-3.950	-2.700	-2.500	-2.500
		68601000 Aufwendungen für Verfügungsmittel Bürgermeister	-1.195,77	-1.200	-1.200	-1.200	-1.200	-1.200
		68602000 Aufwendungen für Verfügungsmittel Vors. GeVe	-484,36	-500	-500	-500	-500	-500
		68610000 Aufwendungen für Öffentlichkeitsarbeit	-699,89	-3.300	-3.000	-2.000	-2.000	-2.000
		68610100 Aufwendungen für Öffentlichkeitsarbeit - Vollaufgabe Söhrewaldbote	-20.817,36	-21.500	-21.500	-21.500	-21.500	-21.500
		68610300 Aufwendungen für Öffentlichkeitsarbeit - Anerkennung ehrenamtliches Engagement	0,00	-1.200	-1.200	-1.200	-1.200	-1.200
		68620000 Aufwendungen für Gästebewirtung (Repräsentation)	-2.328,82	-2.770	-3.220	-2.920	-2.920	-2.920
		68690000 sonstige Aufwendungen für Repräsentation	-441,32	-600	-600	-600	-600	-600
		68710000 Geschenke bis 35 €, Werbung	-1.748,97	-2.900	-2.900	-2.900	-2.900	-2.900
		68800000 Aufwendungen für Fort- und Weiterbildung	-14.593,76	-32.200	-40.200	-26.050	-21.250	-21.250
		69000000 Beiträge für gebäudebezogene Versicherungen	-25.489,26	-27.840	-31.950	-31.950	-31.950	-31.950
		69010000 Kfz-Versicherungsbeiträge	-15.275,72	-16.600	-18.800	-18.800	-18.800	-18.800
		69090000 Beiträge für sonstige Versicherungen	-56.604,83	-64.700	-67.700	-69.700	-71.700	-73.700
		69100000 Beiträge zu Wirtschaftsverbänden und Berufsvertretungen, sonstige Vereinigungen	-12.258,93	-13.430	-13.280	-13.280	-13.280	-13.280
		69710000 Einstellungen in Sonderposten für Gebührenaussgleichsrücklage	-169.016,00	0	0	0	0	0
		69910000 Säumniszuschläge	0,00	-50	-50	-50	-50	-50
		69930000 übrige sonstige betriebliche Aufwendungen	-3.754,99	-2.950	-2.950	-2.750	-2.750	-2.750
14	66	Abschreibungen	-867.077,17	-1.172.528	-906.472	-941.431	-932.808	-925.164
		66110000 Abschreibungen auf Konzessionen und andere Schutzrechte	-1,36	-1	0	0	0	0
		66150000 Abschreibungen auf aktivierte Investitionszuweisungen, -zuschüsse und Investitionsbeiträge	-25.160,80	-24.784	-21.533	-19.013	-18.954	-18.879
		66190000 sonstige Abschreibungen auf immaterielle Vermögensgegenstände des Anlagevermögens	-18.346,28	-13.276	-18.330	-15.325	-8.576	-3.308
		66200000 Abschreibungen auf Gebäude und Gebäudeeinrichtungen, Sachanlagen im Gemeindegebrauch und Infrastrukturvermögen	-598.191,77	-599.269	-583.832	-555.155	-536.743	-528.110
		66300000 Abschreibungen auf technische Anlagen und Maschinen	-28.367,04	-28.221	-28.365	-26.265	-7.887	-6.532
		66410000 Abschreibungen auf andere Anlagen	-19.670,80	-16.582	-18.565	-17.915	-17.358	-15.454



Ergebnishaushalt 2026

Seite : 7
Datum: 04.12.2025
Uhrzeit: 11:54:33

Gemeinde: 00 Gemeinde Söhrewald

Nr.	Konten	Bezeichnung	Ergebnis des Jahresabschlusses 2024	Haushaltsansatz		Planungsdaten		
				2025	2026	2027	2028	2029
				- Euro -	- Euro -	- Euro -	- Euro -	- Euro -
1	2	3	4	5	6	7	8	9
		66420000 Abschreibungen auf Betriebsausstattung	-6.259,41	-4.539	-7.309	-6.033	-5.359	-4.189
		66430000 Abschreibungen auf Fuhrpark	-36.485,78	-23.211	-11.523	-10.862	-10.612	-9.759
		66450000 Abschreibungen auf Geschäftsausstattung	-28.202,03	-11.149	-27.039	-26.558	-21.144	-17.050
		66500000 Abschreibungen auf geringwertige Wirtschaftsgüter (GWG)	-32.802,20	-28.116	-25.396	-15.715	-11.129	-7.287
		66710000 Abschreibungen auf Forderungen wegen Uneinbringlichkeit	-1.058,32	0	0	0	0	0
		66720000 Einzelwertberichtigungen	-18.439,35	-500	-500	-500	-500	-500
		66730000 Pauschalwertberichtigungen	6.786,99	0	0	0	0	0
		66900000 sonstige Abschreibungen	0,00	-362.000	-103.200	-199.850	-256.550	-276.100
		66900088 Sonstige Abschreibungen - KIP	-43.510,33	-43.510	-43.510	-30.870	-20.626	-20.626
		66900099 sonstige Abschreibungen - Konjunkturprogramm	-17.368,69	-17.370	-17.370	-17.370	-17.370	-17.370
15	71	Aufwendungen für Zuweisungen und Zuschüsse sowie besondere Finanzaufwendungen	-1.052.266,39	-1.125.653	-1.237.385	-1.211.785	-1.211.785	-1.211.785
		71220000 Zuweisungen für laufende Zwecke an Gemeinden (GV)	-6,82	-2.500	-2.500	-2.500	-2.500	-2.500
		71220200 Zuweisungen für laufende Zwecke an Gemeinden (GV) - Ferienfez mit Gemeinde Lohfelden	-14.436,96	-14.000	-25.000	-25.000	-25.000	-25.000
		71230000 Zuweisungen für laufende Zwecke an Zweckverbände und dergl.	-445.205,00	-445.373	-453.725	-453.725	-453.725	-453.725
		71230100 Zuweisungen für laufende Zwecke an Zweckverbände - Investitionskostenanteil Kläranlage Eiterhagen	-28.156,65	-28.200	-29.200	-29.200	-29.200	-29.200
		71240100 Zuweisung für laufende Zwecke an den sonstigen öffentlichen Bereich - Kooperation Jugendpflege mit Kirchengemeinden	-34.577,09	-57.520	-63.300	-66.600	-66.600	-66.600
		71240200 Zuweisung für laufende Zwecke an den sonstigen öffentlichen Bereich - Projekte der Jugendarbeit	-933,02	-1.000	-1.000	-1.000	-1.000	-1.000
		71270000 Zuschüsse für laufende Zwecke an private Unternehmen	-48.838,59	-50.000	-55.000	-55.000	-55.000	-55.000
		71280000 Zuschüsse für laufende Zwecke an übrige Bereiche	-20.850,24	-23.650	-21.850	-18.850	-18.850	-18.850
		71280300 Zuschüsse für laufende Zwecke an übrige Bereiche - Zuschuss für langlebige Sportgeräte	0,00	-4.600	-1.000	-1.000	-1.000	-1.000
		71280400 Zuschüsse für laufende Zwecke an übrige Bereiche - Zuschuss aufgrund Mitgliederzahlen	-3.472,84	-3.490	-3.490	-3.490	-3.490	-3.490
		71280500 Zuschüsse für laufende Zwecke an übrige Bereiche - Zuschuss zur Sportplatzpflege	-27.019,47	-27.100	-27.100	-27.100	-27.100	-27.100
		71280800 Zuschüsse für laufende Zwecke an übrige Bereiche - Zuschuss Waldschwimmbad	-40.000,00	-40.000	-40.000	-40.000	-40.000	-40.000
		71280900 Zuschüsse für laufende Zwecke an übrige Bereiche - Zuschuss für Hardware f. Mandatsträger	0,00	0	-7.250	0	0	0
		71700000 sonstige Erstattungen an den Bund	-1.576,88	-1.600	-1.600	-1.600	-1.600	-1.600
		71710000 sonstige Erstattungen an das Land	-710,00	-600	-600	-600	-600	-600
		71720000 sonstige Erstattungen an Gemeinden (GV)	-90.161,49	-115.700	-127.700	-109.700	-109.700	-109.700
		71720001 sonstige Erstattungen an Gemeinden (GV) - Ausbildungsverbund	-16.932,62	-16.000	-18.000	-18.000	-18.000	-18.000
		71720003 sonstige Erstattungen an Gemeinden (GV) - IKZ Brandschutz	-11.096,02	-12.500	-14.000	-14.000	-14.000	-14.000



Ergebnishaushalt 2026

Seite : 8
Datum: 04.12.2025
Uhrzeit: 11:54:33

Gemeinde: 00 Gemeinde Söhrewald

Nr.	Konten	Bezeichnung	Ergebnis des Jahresabschlusses 2024	Haushaltsansatz		Planungsdaten		
				2025	2026	2027	2028	2029
				- Euro -	- Euro -	- Euro -	- Euro -	- Euro -
1	2	3	4	5	6	7	8	9
		71720004 sonstige Erstattungen an Gemeinden (GV) - IKZ Gemeinschaftskasse	-46.082,14	-45.000	-50.000	-50.000	-50.000	-50.000
		71720005 sonstige Erstattungen an Gemeinden (GV) - Kooperation Winterdienst	-15.118,21	-25.000	-25.000	-25.000	-25.000	-25.000
		71720006 sonstige Erstattungen an Gemeinden (GV) - IKZ Standesamt	-39.500,79	-44.500	-42.000	-42.000	-42.000	-42.000
		71720008 sonstige Erstattungen an Gemeinden (GV) - TAG GrimmSteig-Erlebnisregion	-3.000,00	-4.500	-4.500	-4.500	-4.500	-4.500
		71740000 sonstige Erstattungen an den sonstigen öffentlichen Bereich	-7,80	-20	-56.020	-56.020	-56.020	-56.020
		71770000 sonstige Erstattungen an private Unternehmen	-163.050,28	-161.500	-166.100	-165.600	-165.600	-165.600
		71780000 sonstige Erstattungen an übrigen Bereich	-1.533,48	-1.300	-1.450	-1.300	-1.300	-1.300
16	73	Steueraufwendungen einschließlich Aufwendungen aus gesetzlichen Umlageverpflichtungen	-3.992.823,41	-4.276.743	-4.559.683	-4.560.667	-4.564.626	-4.575.728
		73531200 Heimatumlage	-66.416,33	-68.410	-77.205	-77.591	-79.143	-83.496
		73541000 Kreisumlage	-2.327.262,00	-2.552.152	-2.716.723	-2.716.723	-2.716.723	-2.716.723
		73542000 Schulumlage	-1.483.460,00	-1.536.931	-1.636.038	-1.636.038	-1.636.038	-1.636.038
		73550000 Aufwendungen aus steuerähnlichen Umlagen an Zweckverbände u. dgl.	-8.736,65	-8.350	-9.200	-9.200	-9.200	-9.200
		73631000 Abwasserabgabe	-71,58	-800	-800	-800	-800	-800
		73801000 Gewerbesteuerumlage	-106.876,85	-110.100	-119.717	-120.315	-122.722	-129.471
17	72	Transferaufwendungen	-520,00	-1.210	-860	-860	-860	-860
		72810000 Sonstige soziale Erstattungen an Land	0,00	-400	0	0	0	0
		72900000 Aufwendungen für Ehrungen, Preisgelder und Stipendien	-200,00	-350	-400	-400	-400	-400
		72990000 Andere Aufwendungen für sonstige Leistungen an Dritte	-320,00	-460	-460	-460	-460	-460
18	70,74,76	Sonstige ordentliche Aufwendungen	-33.681,59	-16.190	-18.870	-18.870	-18.870	-18.870
		70200000 Grundsteuer	-2.066,38	-2.120	-7.300	-7.300	-7.300	-7.300
		70300000 Kfz-Steuer	-1.421,99	-1.570	-1.570	-1.570	-1.570	-1.570
		74100000 Körperschaftsteuer	-30.193,22	-12.500	-10.000	-10.000	-10.000	-10.000
19		Summe der ordentlichen Aufwendungen (Nr. 11 bis 18)	-11.750.584,10	-13.191.829	-13.301.465	-13.317.963	-13.609.499	-13.740.157
20		Verwaltungsergebnis (Nr. 10 J. Nr. 19)	503.146,27	-280.571	-395.480	127.532	65.295	107.981
21	56,57	Finanzerträge	115.729,49	102.765	94.515	94.515	94.515	94.515
		56300000 Erträge aus Beteiligungen an nicht verbundenen Unternehmen, mit denen Verträge über Gewinngemeinschaft, Gewinnabführung oder Teilgewinnabführung bestehen	68.174,87	70.000	70.000	70.000	70.000	70.000
		56400000 Erträge aus anderen Beteiligungen	0,00	12.250	1.000	1.000	1.000	1.000
		56600000 Erträge aus Wertpapieren des Finanzanlagevermögens	13,25	15	15	15	15	15
		57100000 Bankzinsen	31.208,34	5.000	3.000	3.000	3.000	3.000
		57300100 Bürgschaftsprovisionen EAM GmbH & Co. KG (Bürgschaft I)	1.882,53	2.000	2.000	2.000	2.000	2.000
		57300200 Bürgschaftsprovisionen EAM Sammel- und Vorschalt Mitte GmbH (Bürgschaft II)	281,45	300	300	300	300	300
		57300300 Bürgschaftsprovisionen Energie Region Kassel Beteiligungs-GmbH	1.023,87	1.000	1.000	1.000	1.000	1.000



Ergebnishaushalt 2026

Seite : 9
Datum: 04.12.2025
Uhrzeit: 11:54:33

Gemeinde: 00 Gemeinde Söhrewald

Nr.	Konten	Bezeichnung	Ergebnis des Jahresabschlusses 2024	Haushaltsansatz		Planungsdaten		
				2025	2026	2027	2028	2029
				- Euro -	- Euro -	- Euro -	- Euro -	- Euro -
1	2	3	4	5	6	7	8	9
		57300400 Bürgschaftsprovisionen Kommunalwerke Region Kassel GmbH & Co. KG	106,40	200	200	200	200	200
		57610000 Säumniszuschläge	5.018,50	3.500	6.000	6.000	6.000	6.000
		57620000 Mahngebühren	5.406,00	5.000	5.000	5.000	5.000	5.000
		57630000 Verzinsung von Steuermachforderungen u. -erstattungen	3.857,00	2.500	5.000	5.000	5.000	5.000
		57909000 übrige sonstige Zinsen und ähnliche Erträge	-1.242,72	1.000	1.000	1.000	1.000	1.000
22	77	Zinsen und andere Finanzaufwendungen	-91.119,06	-148.983	-155.983	-155.983	-155.983	-155.983
		77100000 Bankzinsen	-84.018,58	-142.000	-150.000	-150.000	-150.000	-150.000
		77100088 Bankzinsen - KIP	-367,98	-366	-366	-366	-366	-366
		77100099 Zinsdienstumlage Konjunkturprogramm	-2.259,00	-1.117	-1.117	-1.117	-1.117	-1.117
		77200000 Kredit- und Überziehungsprovisionen	0,00	-200	-200	-200	-200	-200
		77630000 Zinsen und ähnliche Aufwendungen an Zweckverbände und dergl.	-4.293,50	-4.300	-3.300	-3.300	-3.300	-3.300
		77900000 sonstige Zinsen und ähnliche Aufwendungen	-180,00	-1.000	-1.000	-1.000	-1.000	-1.000
23		Finanzergebnis (Nr. 21 .J. Nr. 22)	24.610,43	-46.218	-61.468	-61.468	-61.468	-61.468
24		Gesamtbetrag der ordentlichen Erträge (Nr. 10 und Nr. 21)	12.369.459,86	13.014.023	13.000.500	13.540.010	13.769.309	13.942.653
25		Gesamtbetrag der ordentlichen Aufwendungen (Nr. 19 und Nr. 22)	-11.841.703,16	-13.340.812	-13.457.448	-13.473.946	-13.765.482	-13.896.140
26		Ordentliches Ergebnis (Nr. 24 und Nr. 25)	527.756,70	-326.789	-456.948	66.064	3.827	46.513
27	59	Außerordentliche Erträge	68.106,97	0	0	0	0	0
		59000000 Erträge aus Spenden, Nachlässen und Schenkungen von privaten Unternehmen	400,00	0	0	0	0	0
		59010000 Erträge aus Spenden, Nachlässen und Schenkungen von übrigen Bereichen	1.200,00	0	0	0	0	0
		59120000 Erträge aus der Veräußerung von Vermögensgegenständen	60.647,19	0	0	0	0	0
		59890000 sonstige periodenfremde Erträge	5.859,78	0	0	0	0	0
28	79	Außerordentliche Aufwendungen	-32.866,44	-3.000	0	0	0	0
		79700000 periodenfremde Aufwendungen	-16.984,33	-3.000	0	0	0	0
		79900000 sonstige außerordentliche Aufwendungen	-14.260,76	0	0	0	0	0
		79900200 sonstige außerordentliche Aufwendungen - externe Hilfeleistung FFW	-1.621,35	0	0	0	0	0
29		Außerordentliches Ergebnis (Nr. 27 .J. Nr. 28)	35.240,53	-3.000	0	0	0	0
30		Jahresergebnis (Nr. 26 und Nr. 29)	562.997,23	-329.789	-456.948	66.064	3.827	46.513
		Nachrichtlich:						
	95	Erlöse aus internen Leistungsbeziehungen	1.185.065,59	1.154.558	1.180.245	1.180.245	1.180.245	1.180.245
		95100000 Erlöse aus ILV Bauhof	762.914,04	655.000	764.880	764.880	764.880	764.880
		95300000 Erlöse aus ILV Regenwasserableitung	139.340,30	132.255	132.255	132.255	132.255	132.255
		95500000 Erlöse aus ILV Verzinsung des Anlagevermögens	146.901,44	202.258	147.100	147.100	147.100	147.100
		95600000 Erlöse aus ILV Eigenanteil Gemeinde für Löschwasserversorgung	35.100,77	42.355	35.200	35.200	35.200	35.200
		95900100 Erlöse aus ILV anteilige Personal- und Sachkosten Verwaltung	100.809,04	122.690	100.810	100.810	100.810	100.810
	96	Kosten aus internen Leistungsbeziehungen	-1.185.065,59	-1.154.558	-1.180.245	-1.180.245	-1.180.245	-1.180.245
		96100000 Kosten aus ILV Bauhof	-762.914,04	-655.000	-764.880	-764.880	-764.880	-764.880
		96300000 Kosten aus ILV Regenwasserableitung	-139.340,30	-132.255	-132.255	-132.255	-132.255	-132.255



Ergebnishaushalt 2026

Seite : 10
Datum: 04.12.2025
Uhrzeit: 11:54:33

Gemeinde: 00 Gemeinde Söhrewald

Nr.	Konten	Bezeichnung	Ergebnis des Jahres- abschlusses 2024	Haushaltsansatz		Planungsdaten		
				2025	2026	2027	2028	2029
				- Euro -	- Euro -	- Euro -	- Euro -	- Euro -
1	2	3	4	5	6	7	8	9
		96500000 Kosten aus ILV Verzinsung des Anlagevermögens	-146.901,44	-202.258	-147.100	-147.100	-147.100	-147.100
		96600000 Kosten aus ILV Eigenanteil Gemeinde für Löschwasserversorgung	-35.100,77	-42.355	-35.200	-35.200	-35.200	-35.200
		96900100 Kosten aus ILV anteilige Personal- und Sachkosten Verwaltung	-100.809,04	-122.690	-100.810	-100.810	-100.810	-100.810
		Ergebnis der internen Leistungsbeziehung	0,00	0	0	0	0	0
		Nachrichtlich (§2 Abs. 4 GemHVO):						
		Summe der vorgetragenen Jahresfehlbeträge aus dem ordentlichen Ergebnis	0,00	0	0	0	0	0
		Summe der vorgetragenen Jahresfehlbeträge aus dem außerordentlichen Ergebnis	0,00	0	0	0	0	0
		Summe der vorgetragenen Jahresfehlbeträge aus dem ordentlichen und dem außerordentlichen Ergebnis	0,00	0	0	0	0	0

*** Ende der Liste "Ergebnishaushalt"

FINANZHAUSHALT

2026



Nr.	Konten	Bezeichnung	Ergebnis des Jahresabschlusses 2024	Haushaltsansatz		Planungsdaten		
				2025	2026	2027	2028	2029
				- Euro -	- Euro -	- Euro -	- Euro -	- Euro -
1	2	3	4	5	6	7	8	9
1	810	Privatrechtliche Leistungsentgelte	20.791,46	22.130	17.850	17.850	17.850	17.850
2	811	Öffentlich-rechtliche Leistungsentgelte	1.628.081,66	1.870.250	1.847.150	1.847.150	1.857.150	1.857.150
3	812	Kostensatzleistungen und -erstattungen	464.211,61	581.268	541.450	534.850	539.850	539.850
4	814	Einzahlungen aus Steuern und steuerähnlichen Erträgen einschließlich Erträgen aus gesetzlichen Umlagen	5.886.070,86	6.495.541	6.616.355	7.370.027	7.604.638	7.787.329
5	815	Einzahlungen aus Transferleistungen	199.020,20	204.990	212.623	219.781	226.940	233.383
6	816	Zuweisungen und Zuschüsse für laufende Zwecke und allgemeine Umlagen	3.088.559,67	3.114.322	3.107.760	2.925.842	2.925.842	2.925.842
7	817	Zinsen und sonstige Finanzeinzahlungen	122.088,77	102.765	94.515	94.515	94.515	94.515
8	813,828	Sonstige ordentliche Einzahlungen und sonstige außerordentliche Einzahlungen, die sich nicht aus Investitionstätigkeiten ergeben	163.849,14	125.905	121.130	121.130	121.130	121.130
9		Summe der Einzahlungen aus laufender Verwaltungstätigkeit (Nrn. 1 bis 8)	11.572.673,37	12.517.171	12.558.833	13.131.145	13.387.915	13.577.049
10	830	Personalauszahlungen	-3.718.507,83	-4.065.500	-4.264.100	-4.390.200	-4.521.300	-4.654.700
11	831	Versorgungsauszahlungen	-159.363,52	-228.400	-240.400	-240.400	-240.400	-240.400
12	832	Auszahlungen für Sach- und Dienstleistungen	-1.652.000,57	-2.209.505	-2.041.895	-1.920.050	-2.083.250	-2.077.250
13	833	Auszahlungen für Transferleistungen	-905,71	-1.210	-860	-860	-860	-860
14	834	Auszahlungen für Zuweisungen und Zuschüsse für laufende Zwecke sowie besondere Finanzauszahlungen	-1.058.785,76	-1.134.003	-1.246.585	-1.220.985	-1.220.985	-1.220.985
15	835	Auszahlungen für Steuern einschließlich Auszahlungen aus gesetzlichen Umlageverpflichtungen	-4.018.329,31	-4.268.393	-4.550.483	-4.551.467	-4.555.426	-4.566.528
16	836	Zinsen und ähnliche Auszahlungen	-91.464,11	-148.983	-155.983	-155.983	-155.983	-155.983
17	837,848	Sonstige ordentliche Auszahlungen und sonstige außerordentliche Auszahlungen, die sich nicht aus Investitionstätigkeit ergeben	-52.646,33	-19.190	-18.870	-18.870	-18.870	-18.870
18		Summe der Auszahlungen aus laufender Verwaltungstätigkeit (Nrn. 10 bis 17)	-10.752.003,14	-12.075.184	-12.519.176	-12.498.815	-12.797.074	-12.935.576
19		Zahlungsmittelüberschuss oder Zahlungsmittelbedarf aus laufender Verwaltungstätigkeit (Saldo aus Nrn. 9 und 18)	820.670,23	441.987	39.657	632.330	590.841	641.473
20	820	Einzahlungen aus Investitionszuweisungen und -zuschüssen sowie aus Investitionsbeiträgen; davon zweckgebundene Einzahlungen für die ordentliche Tilgung von Investitionskrediten	146.065,64 0,00	205.376 0	186.826 0	120.326 0	67.226 0	67.226 0
21	822	Einzahlungen aus Abgängen von Vermögensgegenständen des Sachanlagevermögens und des immateriellen Anlagevermögens	85.950,00	77.000	1.000	1.000	1.000	1.000
22	823	Einzahlungen aus Abgängen von Vermögensgegenständen des Finanzanlagevermögens	0,00	0	0	0	0	0
23		Summe der Einzahlungen aus Investitionstätigkeit (Nrn. 20 bis 22)	232.015,64	282.376	187.826	121.326	68.226	68.226
24	841	Auszahlungen für den Erwerb von Grundstücken und Gebäuden	-10.828,53	-105.500	-243.500	-100.000	-100.000	-100.000
25	842	Auszahlungen für Baumaßnahmen	-1.562.807,75	-725.000	-410.000	-640.000	-275.000	-275.000
26	840,843	Auszahlungen für Investitionen in das sonstige Sachanlagevermögen und immaterielle Anlagevermögen	-181.162,58	-802.300	-625.200	-595.400	-59.800	-37.000
27	844	Auszahlungen für Investitionen in das Finanzanlagevermögen	-2.752,53	-9.800	-10.200	-10.200	-10.200	-10.200
28		Summe der Auszahlungen aus Investitionstätigkeit (Nrn. 24 bis 27)	-1.757.551,39	-1.642.600	-1.288.900	-1.345.600	-445.000	-422.200



Nr.	Konten	Bezeichnung	Ergebnis des Jahresabschlusses 2024	Haushaltsansatz		Planungsdaten		
				2025	2026	2027	2028	2029
				- Euro -	- Euro -	- Euro -	- Euro -	- Euro -
1	2	3	4	5	6	7	8	9
29		Zahlungsmittelüberschuss oder Zahlungsmittelbedarf aus Investitionstätigkeit (Nrn. 23 und 28)	-1.525.535,75	-1.360.224	-1.101.074	-1.224.274	-376.774	-353.974
30		Zahlungsmittelüberschuss oder Zahlungsmittelbedarf (Summe aus Nrn. 19 und 29)	-704.865,52	-918.237	-1.061.417	-591.944	214.067	287.499
31	826	Einzahlungen aus der Aufnahme von Krediten und wirtschaftlich vergleichbaren Vorgängen für Investitionen	3.134,88	1.360.224	1.101.074	1.224.274	376.774	353.974
32	846	Auszahlungen für die Tilgung von Krediten und wirtschaftlich vergleichbaren Vorgängen für Investitionen sowie an das Sondervermögen Hessenkasse; davon Auszahlungen für die ordentliche Tilgung von Investitionskrediten	-330.640,21 0,00	-372.300 0	-381.369 0	-382.584 0	-379.736 0	-380.671 0
33		Zahlungsmittelüberschuss oder Zahlungsmittelbedarf aus Finanzierungstätigkeit (Saldo aus Nrn. 31 und 32)	-327.505,33	987.924	719.705	841.690	-2.962	-26.697
34		Änderung des Zahlungsmittelbestandes zum Ende des Haushaltsjahres (Summe aus Nrn. 30 und 33)	-1.032.370,85	69.687	-341.712	249.746	211.105	260.802
35		Haushaltsunwirksame Einzahlungen (u.a. fremde Finanzmittel, Rückzahlung von angelegten Kassenmitteln, Aufnahme von Liquiditätskrediten)	576.799,48	-----	-----	-----	-----	-----
36		Haushaltsunwirksame Auszahlungen (u.a. fremde Finanzmittel, Anlegung von Kassenmitteln, Rückzahlung von Liquiditätskrediten)	-580.531,63	-----	-----	-----	-----	-----
37		Zahlungsmittelüberschuss/Zahlungsmittelbedarf aus haushaltsunwirksamen Zahlungsvorgängen (Saldo aus Nrn. 35 und 36)	-3.732,15	-----	-----	-----	-----	-----
38		Geplanter Anfangsbestand/Bestand an Zahlungsmitteln zu Beginn des Haushaltsjahres	2.282.247,33	1.246.144	1.315.831	974.119	1.223.865	1.434.970
39		Geplante Veränderung des Bestandes/Veränderung des Bestandes an Zahlungsmitteln (Nr. 34 und 37)	-1.036.103,00	69.687	-341.712	249.746	211.105	260.802
40		Geplanter Endbestand an Zahlungsmitteln/Bestand an Zahlungsmitteln am Ende des Haushaltsjahres (Summe aus den Summen Nrn. 38 und 39)	1.246.144,33	1.315.831	974.119	1.223.865	1.434.970	1.695.772
		Nachrichtlich (§ 3 Abs. 3 GemHVO):						
		In den Einzahlungen aus Nr. 31 enthaltener Teilbetrag für Umschuldungen	0,00	0	0	0	0	0
		In den Auszahlungen aus Nr. 32 enthaltener Teilbetrag für Umschuldungen	0,00	0	0	0	0	0
		Zu Nr. 40: Nach § 106 Abs. 1 S. 2 HGO vorzuhaltender Bestand an flüssigen Mitteln ohne Liquiditätskredite	0,00	0	0	0	0	0

*** Ende der Liste "Finanzhaushalt" ***



Nr.	Konten	Bezeichnung	Ergebnis des Jahresabschlusses 2024	Haushaltsansatz		Planungsdaten		
				2025	2026	2027	2028	2029
				- Euro -	- Euro -	- Euro -	- Euro -	- Euro -
1	2	3	4	5	6	7	8	9
1	810	Privatrechtliche Leistungsentgelte	20.791,46	22.130	17.850	17.850	17.850	17.850
		81041100 Einzahlungen aus Mieten und Pachten	20.786,96	21.980	17.700	17.700	17.700	17.700
		81046100 Einzahlungen aus sonstigen privatrechtlichen Entgelten	4,50	150	150	150	150	150
2	811	Öffentlich-rechtliche Leistungsentgelte	1.628.081,66	1.870.250	1.847.150	1.847.150	1.857.150	1.857.150
		81131100 Einzahlungen aus Verwaltungsgebühren	51.008,20	50.950	51.450	51.450	51.450	51.450
		81132100 Einzahlungen aus Benutzungsgebühren	1.577.073,46	1.819.000	1.795.300	1.795.300	1.805.300	1.805.300
		81156100 Einzahlungen aus Buß- und Verwarngeldern	0,00	300	400	400	400	400
3	812	Kostenersatzleistungen und -erstattungen	464.211,61	581.268	541.450	534.850	539.850	539.850
		81248000 Einzahlungen aus Kostenerstattungen vom Bund	0,00	3.200	0	0	0	0
		81248100 Einzahlungen aus Kostenerstattungen vom Land	4.024,86	300	300	300	5.300	5.300
		81248200 Einzahlungen aus Kostenerstattungen von Gemeinden (GV)	157.012,57	150.650	163.650	157.050	157.050	157.050
		81248300 Einzahlungen aus Kostenerstattungen von Zweckverbänden und dergl.	118.020,00	152.350	153.350	153.350	153.350	153.350
		81248400 Einzahlungen aus Kostenerstattungen vom sonstigen öffentlichen Bereich	9.652,00	4.868	5.100	5.100	5.100	5.100
		81248700 Einzahlungen aus Kostenerstattungen von privaten Unternehmen	11.703,69	800	1.100	1.100	1.100	1.100
		81248800 Einzahlungen aus Kostenerstattungen von übrigen Bereichen	163.798,49	269.100	217.950	217.950	217.950	217.950
4	814	Einzahlungen aus Steuern und steuerähnlichen Erträgen einschließlich Erträgen aus gesetzlichen Umlagen	5.886.070,86	6.495.541	6.616.355	7.370.027	7.604.638	7.787.329
		81401100 Grundsteuer A	49.703,74	50.120	59.600	75.000	75.000	75.000
		81401200 Grundsteuer B	1.049.938,59	1.260.000	1.260.000	1.750.000	1.810.000	1.810.000
		81401300 Gewerbesteuer	1.511.545,27	1.536.000	1.600.000	1.650.000	1.650.000	1.650.000
		81402100 Gemeindeanteil Einkommenssteuer	3.139.383,37	3.506.528	3.532.967	3.701.203	3.859.417	4.064.164
		81402200 Gemeindeanteil Umsatzsteuer	102.814,01	106.393	129.288	159.324	175.721	153.665
		81403200 Hundesteuer	32.685,88	36.500	34.500	34.500	34.500	34.500
5	815	Einzahlungen aus Transferleistungen	199.020,20	204.990	212.623	219.781	226.940	233.383
		81505100 Leistungen nach dem Familienleistungsgesetz	199.020,20	204.990	212.623	219.781	226.940	233.383
6	816	Zuweisungen und Zuschüsse für laufende Zwecke und allgemeine Umlagen	3.088.559,67	3.114.322	3.107.760	2.925.842	2.925.842	2.925.842
		81611100 Schlüsselzuweisungen	2.262.084,00	2.231.775	2.199.181	2.199.181	2.199.181	2.199.181
		81613100 Sonstige allgemeine Zuweisungen vom Land	0,00	0	113.262	0	0	0
		81614000 Zuweisungen für laufende Zwecke vom Bund	3.700,00	58.770	54.184	0	0	0
		81614100 Zuweisungen für laufende Zwecke vom Land	694.202,33	694.820	600.570	591.295	591.295	591.295
		81614200 Zuweisungen für laufende Zwecke von Gemeinden (GV)	114.907,62	128.591	140.197	135.000	135.000	135.000
		81614400 Zuweisungen für laufende Zwecke vom sonstigen öffentlichen Bereich	13.297,74	0	0	0	0	0
		81623188 Einzahlungen aus Schuldendiensthilfen vom Land - KIP	367,98	366	366	366	366	366
7	817	Zinsen und sonstige Finanzeinzahlungen	122.088,77	102.765	94.515	94.515	94.515	94.515
		81756200 Besondere Finanzeinzahlungen (Säumniszuschläge, Mahngebühren etc.)	6.619,57	8.500	11.000	11.000	11.000	11.000
		81756300 Besondere Finanzeinzahlungen (Bürgschaftsprovisionen etc.)	3.187,85	3.500	3.500	3.500	3.500	3.500



Nr.	Konten	Bezeichnung	Ergebnis des Jahresabschlusses 2024	Haushaltsansatz		Planungsdaten		
				2025	2026	2027	2028	2029
				- Euro -	- Euro -	- Euro -	- Euro -	- Euro -
1	2	3	4	5	6	7	8	9
8	813,828	81761700 Zinseinzahlungen von Kreditinstituten	31.208,34	5.000	3.000	3.000	3.000	3.000
		81765100 Einzahlungen aus Gewinnanteilen an verbundenen Unternehmen und Beteiligungen	78.731,98	82.250	71.000	71.000	71.000	71.000
		81769100 Sonstige Finanzeinzahlungen	2.341,03	3.515	6.015	6.015	6.015	6.015
		Sonstige ordentliche Einzahlungen und sonstige außerordentliche Einzahlungen, die sich nicht aus Investitionstätigkeiten ergeben	163.849,14	125.905	121.130	121.130	121.130	121.130
		81341100 Sonstige Einzahlungen aus Mieten und Pachten	3.008,16	3.000	2.000	2.000	2.000	2.000
		81342100 Sonstige Einzahlungen aus dem Verkauf von Vorräten	689,78	500	1.500	1.500	1.500	1.500
		81346100 Sonstige Einzahlungen aus privatrechtlichen Leistungsentgelten	55.382,41	17.385	17.610	17.610	17.610	17.610
		81351100 Sonstige Einzahlungen aus Konzessionsabgaben	97.309,01	105.020	100.020	100.020	100.020	100.020
		82814700 Einzahlungen aus Spenden, Nachlässe, Schenkungen von privaten Unternehmen	400,00	0	0	0	0	0
		82814800 Einzahlungen aus Spenden, Nachlässen, Schenkungen von übrigen Bereichen	1.200,00	0	0	0	0	0
82859000 Sonstige außerordentliche Einzahlungen	5.859,78	0	0	0	0	0		
9		Summe der Einzahlungen aus laufender Verwaltungstätigkeit (Nrn. 1 bis 8)	11.572.673,37	12.517.171	12.558.833	13.131.145	13.387.915	13.577.049
10	830	Personalauszahlungen	-3.718.507,83	-4.065.500	-4.264.100	-4.390.200	-4.521.300	-4.654.700
		83001100 Dienstaussahlungen und dergl. für Beamte	-148.282,08	-111.600	-118.100	-121.600	-125.300	-129.000
		83001200 Dienstaussahlungen und dergl. für tariflich Beschäftigte	-2.745.598,87	-3.059.800	-3.174.600	-3.269.600	-3.367.900	-3.468.900
		83002200 Beiträge an Versorgungskassen für tariflich Beschäftigte	-210.910,53	-230.000	-223.000	-230.000	-236.600	-243.600
		83003200 Beiträge zur gesetzlichen Sozialversicherung für tariflich Beschäftigte	-574.900,74	-624.750	-707.800	-729.100	-750.900	-773.300
		83004100 Auszahlungen für Beihilfen und Unterstützungsleistungen	-340,00	-350	-350	-350	-350	-350
		83041100 Sonstige Personalauszahlungen	-9.579,08	-8.750	-9.550	-8.850	-9.550	-8.850
11	831	83044100 Beiträge zu Unfallversicherung und Berufsgenossenschaft	-28.896,53	-30.250	-30.700	-30.700	-30.700	-30.700
		Versorgungsauszahlungen	-159.363,52	-228.400	-240.400	-240.400	-240.400	-240.400
		83102100 Umlagen und Beiträge an Versorgungskassen für Beamte	-159.363,52	-228.400	-240.400	-240.400	-240.400	-240.400
12	832	Auszahlungen für Sach- und Dienstleistungen	-1.652.000,57	-2.209.505	-2.041.895	-1.920.050	-2.083.250	-2.077.250
		83221100 Auszahlungen für die Unterhaltung von Grundstücken und Gebäuden	-167.649,89	-203.950	-206.900	-175.300	-174.800	-174.300
		83222100 Auszahlungen für die Unterhaltung des sonstigen unbeweglichen Vermögens	-255.838,98	-367.050	-397.050	-376.550	-341.550	-341.550
		83223100 Auszahlungen für Mieten und Pachten	-51.306,13	-65.080	-93.160	-144.860	-367.060	-367.060
		83223200 Auszahlungen für Leasing	-61.506,97	-69.900	-81.700	-80.900	-80.900	-80.900
		83224100 Auszahlungen für die Bewirtschaftung von Grundstücken und baulichen Anlagen	-364.076,79	-420.530	-409.400	-397.200	-394.700	-394.700
		83225100 Auszahlungen für die Haltung von Kraftfahrzeugen	-72.946,40	-63.750	-63.550	-63.550	-53.550	-53.550
		83226100 Besondere Auszahlungen für Beschäftigte	-31.615,65	-53.100	-58.600	-43.050	-38.250	-38.250
		83227100 Auszahlungen aus betrieblichen Aufwendungen	-49.906,09	-56.540	-58.100	-55.150	-54.950	-54.950
		83228100 Auszahlungen für den Erwerb von Vorräten	-1.811,02	-1.100	-2.300	-1.400	-1.400	-1.400



Nr.	Konten	Bezeichnung	Ergebnis des Jahresabschlusses 2024	Haushaltsansatz		Planungsdaten		
				2025	2026	2027	2028	2029
				- Euro -	- Euro -	- Euro -	- Euro -	- Euro -
1	2	3	4	5	6	7	8	9
		83229100 Auszahlungen für Dienstleistungen	-390.302,70	-575.260	-309.055	-234.260	-233.760	-233.760
		83242100 Auszahlungen für ehrenamtliche und sonstige Beschäftigte	-30.875,81	-42.800	-50.300	-50.300	-50.300	-50.300
		83242900 Sonstige Auszahlungen für die Inanspruchnahme von Rechten und Diensten	-80,00	-80	-80	-80	-80	-80
		83242910 Sonstige Auszahlungen für die Inanspruchnahme von Rechten und Diensten (Verfügungsmittel)	-1.668,79	-1.700	-1.700	-1.700	-1.700	-1.700
		83243100 Geschäftsauszahlungen	-96.864,42	-207.315	-223.450	-207.200	-199.700	-192.200
		83244000 Auszahlungen aus betrieblicher Steuer, Versicherungen, Schadensfällen	-75.550,93	-81.300	-86.500	-88.500	-90.500	-92.500
		83248200 Säumniszuschläge	0,00	-50	-50	-50	-50	-50
13	833	Auszahlungen für Transferleistungen	-905,71	-1.210	-860	-860	-860	-860
		83327100 Besondere Verwaltungs- und Betriebsauszahlungen für soziale Zwecke	-520,00	-810	-860	-860	-860	-860
		83345100 Sonstige soziale Erstattungen an Land	-385,71	-400	0	0	0	0
14	834	Auszahlungen für Zuweisungen und Zuschüsse für laufende Zwecke sowie besondere Finanzauszahlungen	-1.058.785,76	-1.134.003	-1.246.585	-1.220.985	-1.220.985	-1.220.985
		83431200 Auszahlungen für Zuweisungen und Zuschüsse für laufende Zwecke an Gemeinden (GV)	-10.506,57	-16.500	-27.500	-27.500	-27.500	-27.500
		83431300 Auszahlungen für Zuweisungen und Zuschüsse für laufende Zwecke an Zweckverbände und dergl.	-482.098,30	-481.923	-492.125	-492.125	-492.125	-492.125
		83431400 Auszahlungen für Zuweisungen und Zuschüsse für laufende Zwecke an den sonstigen öffentlichen Bereich	-933,02	-1.000	-1.000	-1.000	-1.000	-1.000
		83431700 Auszahlungen für Zuweisungen und Zuschüsse für laufende Zwecke an private Unternehmen	-49.068,73	-50.000	-55.000	-55.000	-55.000	-55.000
		83431800 Auszahlungen für Zuweisungen und Zuschüsse für laufende Zwecke an übrige Bereiche	-96.596,49	-156.360	-163.990	-157.040	-157.040	-157.040
		83445000 Auszahlungen für Kostenerstattungen an Bund	-1.576,88	-1.600	-1.600	-1.600	-1.600	-1.600
		83445100 Auszahlungen für Kostenerstattungen an Land	-710,00	-600	-600	-600	-600	-600
		83445200 Auszahlungen für Kostenerstattungen an Gemeinden (GV)	-225.465,05	-263.200	-281.200	-263.200	-263.200	-263.200
		83445400 Auszahlungen für Kostenerstattungen an sonstigen öffentlichen Bereich	-13,20	-20	-56.020	-56.020	-56.020	-56.020
		83445700 Auszahlungen für Kostenerstattungen an private Unternehmen	-190.505,67	-161.500	-166.100	-165.600	-165.600	-165.600
		83445800 Auszahlungen für Kostenerstattungen an übrige Bereiche	-1.311,85	-1.300	-1.450	-1.300	-1.300	-1.300
15	835	Auszahlungen für Steuern einschließlich Auszahlungen aus gesetzlichen Umlageverpflichtungen	-4.018.329,31	-4.268.393	-4.550.483	-4.551.467	-4.555.426	-4.566.528
		83531100 Auszahlungen aus steuerähnlichen Abgaben an Land	0,00	-800	-800	-800	-800	-800
		83534100 Auszahlungen aus Gewerbesteuerumlage	-128.039,76	-110.100	-119.717	-120.315	-122.722	-129.471
		83537100 Auszahlungen für steuerähnliche Umlagen an das Land	-79.567,55	-68.410	-77.205	-77.591	-79.143	-83.496
		83537200 Auszahlungen für steuerähnliche Umlagen an Gemeinden (GV)	-3.810.722,00	-4.089.083	-4.352.761	-4.352.761	-4.352.761	-4.352.761
16	836	Zinsen und ähnliche Auszahlungen	-91.464,11	-148.983	-155.983	-155.983	-155.983	-155.983
		83651300 Zinsauszahlungen an Zweckverbände und dergl.	-4.293,50	-4.300	-3.300	-3.300	-3.300	-3.300
		83651700 Zinsauszahlungen an Kreditinstitute	-84.383,63	-142.000	-150.000	-150.000	-150.000	-150.000



Nr.	Konten	Bezeichnung	Ergebnis des Jahresabschlusses 2024	Haushaltsansatz		Planungsdaten		
				2025	2026	2027	2028	2029
				- Euro -	- Euro -	- Euro -	- Euro -	- Euro -
1	2	3	4	5	6	7	8	9
17	837,848	83651788 Zinsauszahlungen an Kreditinstitute - KIP	-367,98	-366	-366	-366	-366	-366
		83651799 Zinsdienstumlage für die Konjunkturprogramme	-2.259,00	-1.117	-1.117	-1.117	-1.117	
		83659100 Auszahlungen für Kapitalbeschaffungen	0,00	-200	-200	-200	-200	
		83659900 Sonstige Finanzauszahlungen	-160,00	-1.000	-1.000	-1.000	-1.000	
		Sonstige ordentliche Auszahlungen und sonstige außerordentliche Auszahlungen, die sich nicht aus Investitionstätigkeit ergeben	-52.646,33	-19.190	-18.870	-18.870	-18.870	
		83724100 Sonstige Auszahlungen für die Bewirtschaftung von Grundstücken und baulichen Anlagen	-2.066,38	-2.120	-7.300	-7.300	-7.300	
		83744100 Sonstige Auszahlungen für Steuern, Versicherungen und Schadensfälle	-25.875,85	-14.070	-11.570	-11.570	-11.570	
84800000 Außerordentliche Auszahlungen	-24.704,10	-3.000	0	0	0			
18		Summe der Auszahlungen aus laufender Verwaltungstätigkeit (Nrn. 10 bis 17)	-10.752.003,14	-12.075.184	-12.519.176	-12.498.815	-12.797.074	-12.935.576
19		Zahlungsmittelüberschuss oder Zahlungsmittelbedarf aus laufender Verwaltungstätigkeit (Saldo aus Nrn. 9 und 18)	820.670,23	441.987	39.657	632.330	590.841	641.473
20	820	Einzahlungen aus Investitionszuweisungen und -zuschüssen sowie aus Investitionsbeiträgen;	146.065,64	205.376	186.826	120.326	67.226	67.226
		82081000 Einzahlungen aus Investitionszuweisungen vom Bund	469,85	470	470	470	470	470
		82081100 Einzahlungen aus Investitionszuweisungen vom Land	53.000,00	153.900	53.000	90.200	43.000	43.000
		82081199 Einzahlungen aus Investitionszuweisungen vom Land - Konjunkturprogramm	10.140,08	9.756	9.756	9.756	9.756	9.756
		82081200 Einzahlungen aus Investitionszuweisungen von Gemeinden (GV)	0,00	12.250	0	5.900	0	0
		82081400 Einzahlungen aus Investitionszuweisungen vom sonstigen öffentlichen Bereich	55.918,26	0	0	0	0	0
		82081700 Einzahlungen aus Investitionszuweisungen von privaten Unternehmen	5.176,24	0	0	0	0	0
		82081800 Einzahlungen aus Investitionszuweisungen von übrigen Bereichen	4.108,67	27.000	12.000	12.000	12.000	12.000
		82088100 Einzahlungen aus Investitionsbeiträgen	17.252,54	2.000	111.600	2.000	2.000	2.000
		davon zweckgebundene Einzahlungen für die ordentliche Tilgung von Investitionskrediten	0,00	0	0	0	0	0
21	822	Einzahlungen aus Abgängen von Vermögensgegenständen des Sachanlagevermögens und des immateriellen Anlagenvermögens	85.950,00	77.000	1.000	1.000	1.000	1.000
		82282100 Einzahlungen aus der Veräußerung von Grundstücken und Gebäuden	85.000,00	62.000	1.000	1.000	1.000	1.000
		82283100 Einzahlungen aus der Veräußerung von Vermögensgegenständen oberhalb der Wertgrenze i.H.v. 410€	950,00	15.000	0	0	0	0
22	823	Einzahlungen aus Abgängen von Vermögensgegenständen des Finanzanlagevermögens	0,00	0	0	0	0	0
23		Summe der Einzahlungen aus Investitionstätigkeit (Nrn. 20 bis 22)	232.015,64	282.376	187.826	121.326	68.226	68.226
24	841	Auszahlungen für den Erwerb von Grundstücken und Gebäuden	-10.828,53	-105.500	-243.500	-100.000	-100.000	-100.000



Nr.	Konten	Bezeichnung	Ergebnis des Jahresabschlusses 2024	Haushaltsansatz		Planungsdaten		
				2025	2026	2027	2028	2029
				- Euro -	- Euro -	- Euro -	- Euro -	- Euro -
1	2	3	4	5	6	7	8	9
25	842	84182100 Auszahlungen für den Erwerb von Grundstücken und Gebäuden	-10.828,53	-105.500	-243.500	-100.000	-100.000	-100.000
		Auszahlungen für Baumaßnahmen	-1.562.807,75	-725.000	-410.000	-640.000	-275.000	-275.000
		84285100 Auszahlungen für Hochbaumaßnahmen	-483.706,69	-10.000	0	0	0	0
		84285200 Auszahlungen für Tiefbaumaßnahmen	-87.092,41	-175.000	-75.000	-510.000	-275.000	-275.000
		84285300 Auszahlungen für sonstige Baumaßnahmen	-992.008,65	-540.000	-335.000	-130.000	0	0
26	840,843	Auszahlungen für Investitionen in das sonstige Sachanlagevermögen und immaterielle Anlagevermögen	-181.162,58	-802.300	-625.200	-595.400	-59.800	-37.000
		84081800 Auszahlungen für aktivierte Investitionszuweisungen an übrige Bereiche	0,00	-2.000	-2.000	-2.000	-2.000	-2.000
		84383100 Auszahlungen für den Erwerb von Vermögensgegenständen oberhalb der Wertgrenze von 410,- €	-153.424,25	-734.800	-555.000	-538.600	-10.500	-10.500
		84383200 Auszahlungen für den Erwerb von Vermögensgegenständen unterhalb von 410,- €	-27.738,33	-65.500	-68.200	-54.800	-47.300	-24.500
27	844	Auszahlungen für Investitionen in das Finanzanlagevermögen	-2.752,53	-9.800	-10.200	-10.200	-10.200	-10.200
		84484000 Auszahlungen für den Erwerb von Finanzanlagen	-1.882,53	0	0	0	0	0
		84484400 Auszahlungen für den Erwerb von sonstigen Anteilsrechten	-870,00	-3.000	-3.000	-3.000	-3.000	-3.000
		84484640 Auszahlungen für den Erwerb von Kapitalmarktpapieren vom sonstigen öffentlichen Bereich	0,00	-6.800	-7.200	-7.200	-7.200	-7.200
28		Summe der Auszahlungen aus Investitionstätigkeit (Nrn. 24 bis 27)	-1.757.551,39	-1.642.600	-1.288.900	-1.345.600	-445.000	-422.200
29		Zahlungsmittelüberschuss oder Zahlungsmittelbedarf aus Investitionstätigkeit (Nrn. 23 und 28)	-1.525.535,75	-1.360.224	-1.101.074	-1.224.274	-376.774	-353.974
30		Zahlungsmittelüberschuss oder Zahlungsmittelbedarf (Summe aus Nrn. 19 und 29)	-704.865,52	-918.237	-1.061.417	-591.944	214.067	287.499
31	826	Einzahlungen aus der Aufnahme von Krediten und wirtschaftlich vergleichbaren Vorgängen für Investitionen	3.134,88	1.360.224	1.101.074	1.224.274	376.774	353.974
		82692788 Einzahlung aus der Aufnahme von Krediten für Investitionen bei Kreditinstituten - KIP	3.134,88	0	0	0	0	0
		82692800 Einzahlungen aus der Aufnahme von Krediten für Investitionen beim sonstigen inländischen Bereich	0,00	1.360.224	1.101.074	1.224.274	376.774	353.974
32	846	Auszahlungen für die Tilgung von Krediten und wirtschaftlich vergleichbaren Vorgängen für Investitionen sowie an das Sondervermögen Hessenkasse;	-330.640,21	-372.300	-381.369	-382.584	-379.736	-380.671
		84692700 Auszahlungen aus der Tilgung von Investitionskrediten bei Kreditinstituten	-191.113,81	-195.960	-236.229	-233.044	-236.696	-237.631
		84692777 Auszahlungen an das Sondervermögen Hessenkasse	-118.700,00	-118.700	-118.700	-118.700	-118.700	-118.700
		84692788 Auszahlung aus der Tilgung von Investitionskrediten bei Kreditinstituten - KIP	-7.718,60	-7.724	-7.724	-7.724	-7.724	-7.724
		84692799 Auszahlungen aus der Tilgung von Investitionskrediten bei Kreditinstituten - Konjunkturprogramm	-13.107,80	-13.116	-13.116	-13.116	-13.116	-13.116
		84692800 Auszahlungen aus der Tilgung von Investitionskrediten beim sonstigen inländischen Bereich	0,00	-36.800	-5.600	-10.000	-3.500	-3.500
		davon Auszahlungen für die ordentliche Tilgung von Investitionskrediten	0,00	0	0	0	0	0
33		Zahlungsmittelüberschuss oder Zahlungsmittelbedarf aus Finanzierungstätigkeit (Saldo aus Nrn. 31 und 32)	-327.505,33	987.924	719.705	841.690	-2.962	-26.697



Nr.	Konten	Bezeichnung	Ergebnis des Jahresabschlusses 2024	Haushaltsansatz		Planungsdaten		
				2025	2026	2027	2028	2029
				- Euro -	- Euro -	- Euro -	- Euro -	- Euro -
1	2	3	4	5	6	7	8	9
34		Änderung des Zahlungsmittelbestandes zum Ende des Haushaltsjahres (Summe aus Nrn. 30 und 33)	-1.032.370,85	69.687	-341.712	249.746	211.105	260.802
35		Haushaltsunwirksame Einzahlungen (u.a. fremde Finanzmittel, Rückzahlung von angelegten Kassenmitteln, Aufnahme von Liquiditätskrediten)	576.799,48	-----	-----	-----	-----	-----
		<i>82900000 Einzahlungen aus durchlaufenden Posten</i>	<i>571.805,17</i>	-----	-----	-----	-----	-----
		<i>82902270 Sonstiges</i>	<i>4.994,31</i>	-----	-----	-----	-----	-----
36		Haushaltsunwirksame Auszahlungen (u.a. fremde Finanzmittel, Anlegung von Kassenmitteln, Rückzahlung von Liquiditätskrediten)	-580.531,63	-----	-----	-----	-----	-----
		<i>84900100 Auszahlungen für anrechenbare Vorsteuer</i>	<i>-86.783,51</i>	-----	-----	-----	-----	-----
		<i>84900200 Auszahlungen für sonstige durchlaufende Posten</i>	<i>-493.748,12</i>	-----	-----	-----	-----	-----
37		Zahlungsmittelüberschuss/Zahlungsmittelbedarf aus haushaltsunwirksamen Zahlungsvorgängen (Saldo aus Nrn. 35 und 36)	-3.732,15	-----	-----	-----	-----	-----
38		Geplanter Anfangsbestand/Bestand an Zahlungsmitteln zu Beginn des Haushaltsjahres	2.282.247,33	1.246.144	1.315.831	974.119	1.223.865	1.434.970
39		Geplante Veränderung des Bestandes/Veränderung des Bestandes an Zahlungsmitteln (Nr. 34 und 37)	-1.036.103,00	69.687	-341.712	249.746	211.105	260.802
40		Geplanter Endbestand an Zahlungsmitteln/Bestand an Zahlungsmitteln am Ende des Haushaltsjahres (Summe aus den Summen Nrn. 38 und 39)	1.246.144,33	1.315.831	974.119	1.223.865	1.434.970	1.695.772
		Nachrichtlich (§ 3 Abs. 3 GemHVO):						
		In den Einzahlungen aus Nr. 31 enthaltener Teilbetrag für Umschuldungen	0,00	0	0	0	0	0
		In den Auszahlungen aus Nr. 32 enthaltener Teilbetrag für Umschuldungen	0,00	0	0	0	0	0
		Zu Nr. 40: Nach § 106 Abs. 1 S. 2 HGO vorzuhaltender Bestand an flüssigen Mitteln ohne Liquiditätskredite	0,00	0	0	0	0	0

*** Ende der Liste "Finanzhaushalt" ***

TEILERGEBNISHAUSHALT

2026



Teilergebnishaushalt 2026

Gemeinde: 00 Gemeinde Söhrewald

Seite : 1
 Datum: 04.12.2025
 Uhrzeit: 11:59:26

Hauptproduktbereich	1	Zentrale Verwaltung
Produktbereich	11	Innere Verwaltung
Produktgruppe	111	Verwaltungssteuerung und -service
Produkt	11101	Unterstützung der Verwaltungsführung

Produktverantwortlicher

Frau Adrian

Auftragsgrundlage

HGO, Vorschriften des öffentlichen Dienstes
 Hauptsatzung, Haushaltssatzung; sonstige Satzungen
 Beschlüsse von Gemeindevertretung und/oder- vorstand

Zielgruppe(n)

Beschäftigte der Gemeinde Söhrewald in allen Bereichen der Verwaltung sowie der Außenstellen

Produktbeschreibung

Führung, Entwicklung und Überwachung der Verwaltung und ihrer Abläufe
 Leitung der Verwaltung
 Büroleitung
 Zentrale Verwaltungsangelegenheiten
 Personalwirtschaftliche Grundsatzfragen
 Grundsätze der Personalführung und Organisation
 Vorzimmerdienst Bürgermeister

Produktziel

Ständige Gewährleistung einer zeitnahen, effizienten und an den Aufgabenstellungen orientierten Verwaltungssteuerung
 Steigerung der Effizienz und Transparenz des Verwaltungs-handelns,
 Gewährleistung eines rechtmäßigen, angemessenen und ein-heitlichen Verwaltungshandelns,
 Bereitstellung optimaler finanzieller, technischer, rechtlicher und personeller Bedingungen im Sinne einer effizienten und bürger-nahen Gemeindeverwaltung
 Durchsetzung der Rechtsposition der Gemeinde
 Sicherstellung einer reibungslosen Zusammenarbeit aller Funk-tionsbereich der Gemeindeverwaltung
 Sicherstellung der Leistungsfähigkeit der Verwaltung durch geeignetes Personal,
 Gewährleistung eines wirtschaftlichen Personaleinsatzes bei gleichzeitiger Zufriedenheit der Mitarbeiter/innen und der Ver-waltungsführung

Leistung

Sicherung und Optimierung der internen Zusammenarbeit
 Strukturen der Personalplanung definieren und entwickeln
 Steuerung des internen Dienstbetriebes
 Beratung und Unterstützung von Politik und Verwaltungsfüh-rung
 Koordination des Sitzungsdienstes der kommunalen Gremien
 Beratung und Unterstützung der kommunalen Gremien in der parlamentarischen Arbeit
 Allg. Regelungen für die Verwaltung der Dienstgebäude
 Verschlussachen
 Kontraktmanagement, Formulierung von Vereinbarungen zwi-schen Verwaltungsführung und Fachdienststellen / Allgemeine Vertragsangelegenheiten
 Organisation, Allgemeine Beziehungen zu Bund, Land, Kreis, anderen Körperschaften
 Vorbereitung von Repräsentationen, Veranstaltungen und Empfängen
 Vorzimmerdienst und Sekretariatstätigkeiten für den Bürger-meister und das Lenkungsteam
 Dienstleistungen für den Bereich Abwasserverband Mülmisch-tal

Organisationseinheit

Fachbereich 1

Nr.	Konten	Bezeichnung	Haushaltsansatz		Ergebnis des Jahres- abschlusses 2024
			2026	2025	
			- Euro -	- Euro -	- Euro -
1	2	3	4	5	6
1		Ordentliche Erträge			
4	548-549	Kostensatzleistungen und -erstattungen	6.450	6.450	6.125,00
		<i>54830000 Kostenerstattungen von Zweckverbänden und dgl.</i>	6.450	6.450	6.125,00
10	53	Sonstige ordentliche Erträge	31.400	28.775	10.806,61
		<i>53800000 Erträge aus der Herabsetzung und Auflösung von Rückstellungen (außer</i>	30.000	27.600	10.031,71
		<i>53990000 andere sonstige betriebliche Erträge</i>	400	400	0,00
		<i>Erstattung Reisekosten Bgm. Eberwein</i>			
		<i>53990200 andere sonstige betriebliche Erträge - Erträge aus Beiträgen für sogenannte stationäre Wahlleistungen</i>	1.000	775	774,90
11	=	Summe der ordentlichen Erträge	37.850	35.225	16.931,61
12		Ordentliche Aufwendungen			
13	62, 63, 640-643, 647-649, 65	Personalaufwendungen	-177.800	-168.500	-161.940,42



Teilergebnishaushalt 2026

Gemeinde: 00 Gemeinde Söhrewald

Seite : 2

Datum: 04.12.2025

Uhrzeit: 11:59:26

Hauptproduktbereich	1	Zentrale Verwaltung
Produktbereich	11	Innere Verwaltung
Produktgruppe	111	Verwaltungssteuerung und -service
Produkt	11101	Unterstützung der Verwaltungsführung

Nr.	Konten	Bezeichnung	Haushaltsansatz		Ergebnis des Jahresabschlusses 2024
			2026	2025	
			- Euro -	- Euro -	- Euro -
1	2	3	4	5	6
		62000000 Entgelte für geleistete Arbeitszeit (einschl. tariflicher, vertraglicher oder arbeitsbedingter Zulagen)	-45.700	-44.100	-41.132,59
		62930000 Leistungsentgelt	-800	-800	-916,31
		63000000 Dienst-, Amtsbezüge einschl. tariflicher, vertraglicher oder arbeitsbedingter Zulagen	-118.100	-111.600	-108.428,32
		64000000 Arbeitgeberanteil zur Sozialversicherung Entgeltbereich Sonstige personalbezogene Zahlungen an Sozialversicherungsträger	-10.400	-9.300	-9.012,48
		64700000 Zukunftssicherung / Zusatzversorgung Entgeltbereich	-2.800	-2.700	-2.450,72
14	644-646	Versorgungsaufwendungen	-198.600	-183.900	-162.274,56
		64500000 Aufwendungen Versorgungskassen für Beamte	-166.800	-157.300	-123.781,56
		64600000 Zuführung zu Pensionsrückstellungen	-26.500	-22.100	-27.928,00
		64610000 Zuführung zu Beihilferückstellungen	-5.300	-4.500	-10.565,00
15	60,61, 67-69	Aufwendungen für Sach- und Dienstleistungen	-6.200	-5.040	-3.122,85
		68320000 Telefonkosten	-100	-140	-133,68
		68500000 Reisekosten	-700	-500	-393,40
		68601000 Aufwendungen für Verfügungsmittel Bürgermeister	-1.200	-1.200	-1.195,77
		68620000 Aufwendungen für Gästebewirtung (Repräsentation)	-200	-200	0,00
		68800000 Aufwendungen für Fort-, und Weiterbildung	-3.000	-2.000	-450,00
		69100000 Beiträge zu Wirtschaftsverbänden und Berufsvertretungen, sonstige Vereinigungen ab 2023: Mitgliedsbeitrag KGSt	-1.000	-1.000	-950,00
21	=	Summe der ordentlichen Aufwendungen	-382.600	-357.440	-327.337,83
22	=	Verwaltungsergebnis	-344.750	-322.215	-310.406,22
26	=	Ordentliches Ergebnis (Verwaltungsergebnis und Finanzergebnis)	-344.750	-322.215	-310.406,22
29	=	Außerordentliches Ergebnis	0	0	0,00
30	=	Jahresergebnis vor internen Leistungsbeziehungen (ordentliches Ergebnis und außerordentliches Ergebnis)	-344.750	-322.215	-310.406,22
34	=	Jahresergebnis nach internen Leistungsbeziehungen	-344.750	-322.215	-310.406,22



Teilergebnishaushalt 2026

Gemeinde: 00 Gemeinde Söhrewald

Seite : 3
 Datum: 04.12.2025
 Uhrzeit: 11:59:26

Hauptproduktbereich	1	Zentrale Verwaltung
Produktbereich	11	Innere Verwaltung
Produktgruppe	111	Verwaltungssteuerung und -service
Produkt	11103	Öffentlichkeitsarbeit

Produktverantwortlicher Frau Hildebrand	Auftragsgrundlage Hauptsatzung der Gemeinde Beschlüsse von Gemeindevertretung und/oder -vorstand
Zielgruppe(n) Bürger der Gemeinde Söhrewald; Institutionen, Gruppen, Behörden, Organisationen und Vereine	Produktbeschreibung Information der Öffentlichkeit über die Tätigkeit der gemeindlichen Beschlussgremien und der Verwaltung sowie Bekanntmachung sonstiger für die Gemeinde Söhrewald wichtiger Angelegenheiten Repräsentation der Gemeinde Pflege der Homepage der Gemeinde
Produktziel Gewährleistung der ständigen und umfassenden sowie richtigen Information der Bürger	Leistung Koordination aller Angelegenheiten des Söhrewaldboten, der HNA und sonstiger Presseangelegenheiten Erstellen von Presseartikeln für alle Bereiche der Verwaltung unter Anleitung der Fachabteilung Schaltung von offiziellen und sonstigen Anzeigen und Artikeln im örtlichen Bekanntmachungsorgan und in der sonstigen örtlichen und überörtlichen Presse Repräsentation der Gemeinde bei besonderen Anlässen; Aufbau und Pflege von Partnerschaften sowie allgemeine Kontaktpflege zu Behörden, Verbänden, Institutionen, Organisationen, Vereinen und Gruppen Betreuung des Internetauftritts der Gemeinde (Einbindung und Gestaltung von Formularen, Bearbeitung von Digitalen Medien) Medienbeobachtung und -auswertung Veröffentlichungen in Jahrbüchern, Adressbüchern und dgl.

Organisationseinheit
Fachbereich 1

Nr.	Konten	Bezeichnung	Haushaltsansatz		Ergebnis des Jahresabschlusses 2024
			2026	2025	
			- Euro -	- Euro -	- Euro -
1	2	3	4	5	6
1		Ordentliche Erträge			
11	=	Summe der ordentlichen Erträge	0	0	0,00
12		Ordentliche Aufwendungen			
13	62, 63, 640-643, 647-649, 65	Personalaufwendungen	-10.200	-10.000	-9.395,64
		62000000 Entgelte für geleistete Arbeitszeit (einschl. tariflicher, vertraglicher oder arbeitsbedingter Zulagen)	-7.700	-7.600	-7.225,84
		62930000 Leistungsentgelt	-200	-200	-145,99
		64000000 Arbeitgeberanteil zur Sozialversicherung Entgeltbereich Sonstige personalbezogene Zahlungen an Sozialversicherungsträger	-1.800	-1.700	-1.597,24
		64700000 Zukunftssicherung / Zusatzversorgung Entgeltbereich	-500	-500	-426,57
15	60,61, 67-69	Aufwendungen für Sach- und Dienstleistungen	-27.450	-26.500	-24.359,49
		60100000 Aufwendungen für Büromaterial und Drucksachen der Verwaltung und ähnl. Einrichtungen	-100	-100	0,00
		60630000 Materialaufwand für Einrichtungen und Ausstattungen ab 2025: Feierabendmarkt	-1.000	0	0,00



Teilergebnishaushalt 2026

Gemeinde: 00 Gemeinde Söhrewald

Seite : 4
Datum: 04.12.2025
Uhrzeit: 11:59:26

Hauptproduktbereich	1	Zentrale Verwaltung
Produktbereich	11	Innere Verwaltung
Produktgruppe	111	Verwaltungssteuerung und -service
Produkt	11103	Öffentlichkeitsarbeit

Nr.	Konten	Bezeichnung	Haushaltsansatz		Ergebnis des Jahresabschlusses 2024
			2026	2025	
			- Euro -	- Euro -	- Euro -
1	2	3	4	5	6
		67200000 Lizenzen und Konzessionen	-2.000	-2.000	-1.974,22
		68100000 Aufwendungen für Zeitungen und Fachliteratur der Verwaltung und ähnlicher Einrichtungen	0	-50	0,00
		68610000 Aufwendungen für Öffentlichkeitsarbeit	-300	-300	-339,03
		68610100 Aufwendungen für Öffentlichkeitsarbeit - Vollaufgabe Söhrewaldbote	-21.500	-21.500	-20.817,36
		68610300 Aufwendungen für Öffentlichkeitsarbeit - Anerkennung ehrenamtliches Engagement ab 2025: Veranstaltung zum Dank für ehrenamtliches Engagement	-1.200	-1.200	0,00
		68620000 Aufwendungen für Gästebewirtung (Repräsentation)	-400	-400	-501,37
		68690000 sonstige Aufwendungen für Repräsentation	-600	-600	-441,32
		68710000 Geschenke bis 35 €, Werbung ab 2025: Feierabendmarkt	-350	-350	-286,19
16	66	Abschreibungen	-71	-71	-41,51
		66500000 Abschreibungen auf geringwertige Wirtschaftsgüter (GWG)	-71	-71	-41,51
19	72	Transferaufwendungen	-400	-350	-200,00
		72900000 Aufwendungen für Ehrungen, Preisgelder und Stipendien	-400	-350	-200,00
21	=	Summe der ordentlichen Aufwendungen	-38.121	-36.921	-33.996,64
22	=	Verwaltungsergebnis	-38.121	-36.921	-33.996,64
26	=	Ordentliches Ergebnis (Verwaltungsergebnis und Finanzergebnis)	-38.121	-36.921	-33.996,64
29	=	Außerordentliches Ergebnis	0	0	0,00
30	=	Jahresergebnis vor internen Leistungsbeziehungen (ordentliches Ergebnis und außerordentliches Ergebnis)	-38.121	-36.921	-33.996,64
34	=	Jahresergebnis nach internen Leistungsbeziehungen	-38.121	-36.921	-33.996,64



Teilergebnishaushalt 2026

Gemeinde: 00 Gemeinde Söhrewald

Seite : 5
Datum: 04.12.2025
Uhrzeit: 11:59:26

Hauptproduktbereich	1	Zentrale Verwaltung
Produktbereich	11	Innere Verwaltung
Produktgruppe	111	Verwaltungssteuerung und -service
Produkt	11104	Gemeindeorgane

Produktverantwortlicher Frau Hildebrand	Auftragsgrundlage Hessische Gemeindeordnung Hauptsatzung, Geschäftsordnung, Entschädigungssatzung, andere Satzungen
Zielgruppe(n) Gemeindevertreter, Mitglieder des Gemeindevorstandes, Kommissionsmitglieder, Mitglieder in Beiräten und Arbeitskreisen	Produktbeschreibung Unterstützung der Gemeindevertretung und der Ausschüsse; sowie des Gemeindevorstandes und der Kommissionen, sowie Beiräten
Produktziel Gewährleistung der reibungslosen Abwicklung von Sitzungen aller Gemeindeorgane	Leistung Organisation und Dokumentation von Sitzungen Berechnung von Verdienstaufschlag, Fahrtkosten, Aufwandsent-schädigung, Sitzungsgelder, Fraktionsgelder und dgl. Verwendungsnachweise der Fraktionen Fachübergreifende Weiterqualifizierung der Mandatsträger or-ganisieren und begleiten

Organisationseinheit

Fachbereich 1

Nr.	Konten	Bezeichnung	Haushaltsansatz		Ergebnis des Jahres- abschlusses 2024
			2026	2025	
			- Euro -	- Euro -	- Euro -
1	2	3	4	5	6
12		Ordentliche Aufwendungen			
13	62, 63, 640-643, 647-649, 65	Personalaufwendungen	-13.900	-13.600	-13.033,40
		62000000 Entgelte für geleistete Arbeitszeit (einschl. tariflicher, vertraglicher oder arbeitsbedingter Zulagen)	-9.900	-9.800	-9.351,18
		62930000 Leistungsentgelt	-200	-200	-188,93
		64000000 Arbeitgeberanteil zur Sozialversicherung Entgeltbereich Sonstige personalbezogene Zahlungen an Sozialversicherungsträger	-2.300	-2.100	-2.067,06
		64200000 Beiträge zur Berufsgenossenschaft und Unfallversicherung	-900	-900	-874,13
		64700000 Zukunftssicherung / Zusatzversorgung Entgeltbereich	-600	-600	-552,10
15	60,61, 67-69	Aufwendungen für Sach- und Dienstleistungen	-27.400	-26.650	-24.706,53
		60100000 Aufwendungen für Büromaterial und Drucksachen der Verwaltung und ähnl. Einrichtungen	-100	-100	0,00
		67200000 Lizenzen und Konzessionen	-2.500	-2.500	-4.141,20
		67800000 Aufwendungen für Aufsichtsrat bzw. Beirat oder dgl.	-23.000	-23.000	-19.835,00
		68602000 Aufwendungen für Verfügungsmittel Vors. GeVe	-500	-500	-484,36
		68620000 Aufwendungen für Gästebewirtung (Repräsentation)	-300	-250	-245,97
		68800000 Aufwendungen für Fort-, und Weiterbildung Schulungen Kommunalrecht für neue Mandatsträger	-1.000	-300	0,00
16	66	Abschreibungen	-945	-945	-944,85
		66190000 sonstige Abschreibungen auf immaterielle Vermögensgegenstände des Anlagevermögens	-945	-945	-944,85
17	71	Aufwendungen für Zuweisungen und Zuschüsse sowie besondere Finanzaufwendungen	-8.250	-1.000	0,00
		71280000 Zuschüsse für laufende Zwecke an übrige Bereiche	-1.000	-1.000	0,00
		Zuschuss zur Gemeinschaftspflege des Personals			
		71280900 Zuschüsse für laufende Zwecke an übrige Bereiche - Zuschuss für Hardware f. Mandatsträger	-7.250	0	0,00
19	72	Transferaufwendungen	-460	-460	-320,00



Teilergebnishaushalt 2026

Gemeinde: 00 Gemeinde Söhrewald

Seite : 6

Datum: 04.12.2025

Uhrzeit: 11:59:26

Hauptproduktbereich	1	Zentrale Verwaltung
Produktbereich	11	Innere Verwaltung
Produktgruppe	111	Verwaltungssteuerung und -service
Produkt	11104	Gemeindeorgane

Nr.	Konten	Bezeichnung	Haushaltsansatz		Ergebnis des Jahresabschlusses 2024
			2026	2025	
			- Euro -	- Euro -	- Euro -
1	2	3	4	5	6
		72990000 Andere Aufwendungen für sonstige Leistungen an Dritte	-460	-460	-320,00
21	=	Summe der ordentlichen Aufwendungen	-50.955	-42.655	-39.004,78
22	=	Verwaltungsergebnis	-50.955	-42.655	-39.004,78
26	=	Ordentliches Ergebnis (Verwaltungsergebnis und Finanzergebnis)	-50.955	-42.655	-39.004,78
30	=	Jahresergebnis vor internen Leistungsbeziehungen (ordentliches Ergebnis und außerordentliches Ergebnis)	-50.955	-42.655	-39.004,78
32	96	Kosten aus internen Leistungsbeziehungen	-1.700	-1.690	-1.661,08
		96100000 Kosten aus ILV Bauhof	-1.700	-1.690	-1.661,08
33	=	Ergebnis der internen Leistungsbeziehungen	-1.700	-1.690	-1.661,08
34	=	Jahresergebnis nach internen Leistungsbeziehungen	-52.655	-44.345	-40.665,86



Hauptproduktbereich	1	Zentrale Verwaltung
Produktbereich	11	Innere Verwaltung
Produktgruppe	111	Verwaltungssteuerung und -service
Produkt	11105	Frauen- und Gleichstellungsbeauftragte

Produktverantwortlicher

Frau Hildebrand

Auftragsgrundlage

Grundgesetz, Hess. Gemeindeordnung,
Hess. Gleichberechtigungsgesetz, Frauenförderplan,
Beschluss der Gemeindevertretung zur Bestellung einer
internen/externen Frauenbeauftragten der Gemeinde
Söhrewald

Zielgruppe(n)

Bürgermeister, Entscheidungsträgerinnen, -träger in Verwaltung und Politik,
Fachbereiche der Verwaltung, Frauen und
Mädchen, Männer und Jungen der Gemeinde Söhrewald

Produktbeschreibung

Gleichstellungsarbeit zur Verwirklichung des Grundrechtes von Frauen, Männern,
Mädchen und Jungen.

Inhalt: Die Frauenbeauftragte wirkt mit bei allen Belangen die Auswirkungen auf die
gleichberechtigte Stellung von Frau und Mann in der Gesellschaft haben, wie

- " Frauenförderung im Erwerbsleben,
- " Wiedereinstieg in den Beruf,
- " Vereinbarkeit von Familie und Beruf,
- " Maßnahmen gegen Gewalt und sexuellen Missbrauch,
- " Einsetzung für die Belange von Mädchen an Schulen,
- " Zielgruppenspezifische Maßnahmen für
- " Alleinerziehende, Sozialhilfeempfängerinnen,
Migrantinnen

Produktziel

Stärkung der Partizipation von Frauen im Berufs- /
Erwerbsleben und in der Gesellschaft.

Extern:

- " Information, Beratung und Unterstützung, vorwiegend von Frauen der Gemeinde
Söhrewald durch
bedarfsorientierte Angebote.

Intern:

- " Chancengleichheit der beschäftigten Frauen und
Männer in allen Bereichen des Gesamtbetriebes der Gemeinde Söhrewald initiieren,
stabilisieren,
weiterentwickeln.

Leistung

Intern:

Einflussnahme auf die geschlechterbezogene Gerechtigkeits-
situation im Gesamtbetrieb der Gemeinde Söhrewald.

Dazu:

- " Mitwirkung in der Personalpolitik,
- " Beratung von Beschäftigten
- " Mitarbeit am Frauenförderplan.

Extern:

Bereitstellen einer Plattform zur Bildung gemeinsamer
Interessen, hinsichtlich

- " der Förderung persönlicher und beruflicher
Eigenständigkeit,
- " des Abbaus von Benachteiligungen im Berufs- und
Erwerbsleben,
- " des Abbaus von Diskriminierung,
- " Beratungs- Informations- und Kulturangebote

für die Bevölkerung, vorzugsweise für Frauen.

Organisationseinheit

Bürgermeister

Nr.	Konten	Bezeichnung	Haushaltsansatz		Ergebnis des Jahres- abschlusses 2024
			2026	2025	
			- Euro -	- Euro -	- Euro -
1	2	3	4	5	6



Teilergebnishaushalt 2026

Gemeinde: 00 Gemeinde Söhrewald

Seite : 8

Datum: 04.12.2025

Uhrzeit: 11:59:26

Hauptproduktbereich	1	Zentrale Verwaltung
Produktbereich	11	Innere Verwaltung
Produktgruppe	111	Verwaltungssteuerung und -service
Produkt	11105	Frauen- und Gleichstellungsbeauftragte

Nr.	Konten	Bezeichnung	Haushaltsansatz		Ergebnis des Jahresabschlusses 2024
			2026	2025	
			- Euro -	- Euro -	- Euro -
1	2	3	4	5	6
1		Ordentliche Erträge			
11	=	Summe der ordentlichen Erträge	0	0	0,00
12		Ordentliche Aufwendungen			
15	60,61, 67-69	Aufwendungen für Sach- und Dienstleistungen	0	0	-372,00
		<i>68100000 Aufwendungen für Zeitungen und Fachliteratur der Verwaltung und ähnlicher Einrichtungen</i>	<i>0</i>	<i>0</i>	<i>-372,00</i>
21	=	Summe der ordentlichen Aufwendungen	0	0	-372,00
22	=	Verwaltungsergebnis	0	0	-372,00
26	=	Ordentliches Ergebnis (Verwaltungsergebnis und Finanzergebnis)	0	0	-372,00
30	=	Jahresergebnis vor internen Leistungsbeziehungen (ordentliches Ergebnis und außerordentliches Ergebnis)	0	0	-372,00
34	=	Jahresergebnis nach internen Leistungsbeziehungen	0	0	-372,00



Teilergebnishaushalt 2026

Gemeinde: 00 Gemeinde Söhrewald

Seite : 9
Datum: 04.12.2025
Uhrzeit: 11:59:26

Hauptproduktbereich	1	Zentrale Verwaltung
Produktbereich	11	Innere Verwaltung
Produktgruppe	111	Verwaltungssteuerung und -service
Produkt	11106	Personalvertretung

Produktverantwortlicher	Auftragsgrundlage
Herr Diehl	Hessisches Personalvertretungsgesetz

Zielgruppe(n)	Produktbeschreibung
Beschäftigte der Gemeinde	Überwachung der Einhaltung von zugunsten der Beschäftigten geltenden Rechtsvorschriften, Tarifverträgen und sonstigen Vorschriften; Mitbestimmung bei der Personalentwicklung; Pflege des Betriebsklimas

Produktziel	Leistung
Ständige Gewährleistung der Wahrung von berechtigten Interessen aller Beschäftigten gegenüber der Dienststelle auf Grundlage der rechtlichen und sonstigen Vorschriften. Schaffung eines weitgehend ausgeglichenen Betriebsklimas.	<ul style="list-style-type: none"> - Vorbereitung, Durchführung und Entscheidungsmitwirkung bei Neueinstellungen - Bearbeitung von Anträgen für spezielle Interessen der Beschäftigten (Sondervergütung, Weiterbildung); Hilfestellung bei Problemen - Vorbereitung, Durchführung bzw. Bereitstellung von Personalversammlungen, relevanter Informationen etc. - Durchführung von Betriebsveranstaltungen und Gratifikationen zur Pflege des Betriebsklimas

Organisationseinheit
Bürgermeister

Nr.	Konten	Bezeichnung	Haushaltsansatz		Ergebnis des Jahresabschlusses 2024
			2026	2025	
			- Euro -	- Euro -	- Euro -
1	2	3	4	5	6
1		Ordentliche Erträge			
4	548-549	Kostensatzleistungen und -erstattungen	6.600	0	0,00
		54820000 Kostenerstattungen von Gemeinden (GV)	6.600	0	0,00
		2026: Inhouse-Schulung Personalrat in Söhrewald			
10	53	Sonstige ordentliche Erträge	0	1.400	0,00
		53800000 Erträge aus der Herabsetzung und Auflösung von Rückstellungen (außer	0	1.400	0,00
11	=	Summe der ordentlichen Erträge	6.600	1.400	0,00
12		Ordentliche Aufwendungen			
13	62, 63, 640-643, 647-649, 65	Personalaufwendungen	0	-5.400	-5.280,57
		62000000 Entgelte für geleistete Arbeitszeit (einschl. tariflicher, vertraglicher oder arbeitsbedingter Zulagen)	0	-4.100	-3.865,33
		62930000 Leistungsentgelt	0	-100	-62,66
		64000000 Arbeitgeberanteil zur Sozialversicherung Entgeltbereich Sonstige personalbezogene Zahlungen an Sozialversicherungsträger	0	-900	-833,10
		64700000 Zukunftssicherung / Zusatzversorgung Entgeltbereich	0	-300	-220,11
		64810000 Aufwendungen für Lebensarbeitszeitkonten	0	0	-299,37
15	60,61, 67-69	Aufwendungen für Sach- und Dienstleistungen	-8.970	-3.820	-1.506,86
		68100000 Aufwendungen für Zeitungen und Fachliteratur der Verwaltung und ähnlicher Einrichtungen	-500	-1.600	-1.212,00
		68500000 Reisekosten	-100	-100	-19,24
		68620000 Aufwendungen für Gästebewirtung (Repräsentation)	-70	-70	-65,62
		68710000 Geschenke bis 35 €, Werbung	-50	-50	0,00



Teilergebnishaushalt 2026

Gemeinde: 00 Gemeinde Söhrewald

Seite : 10

Datum: 04.12.2025

Uhrzeit: 11:59:26

Hauptproduktbereich	1	Zentrale Verwaltung
Produktbereich	11	Innere Verwaltung
Produktgruppe	111	Verwaltungssteuerung und -service
Produkt	11106	Personalvertretung

Nr.	Konten	Bezeichnung	Haushaltsansatz		Ergebnis des Jahresabschlusses 2024
			2026	2025	
			- Euro -	- Euro -	- Euro -
1	2	3	4	5	6
		68800000 Aufwendungen für Fort-, und Weiterbildung 2026: Inhouse-Schulung Personalrat in Söhrewald	-8.250	-2.000	-210,00
21	=	Summe der ordentlichen Aufwendungen	-8.970	-9.220	-6.787,43
22	=	Verwaltungsergebnis	-2.370	-7.820	-6.787,43
26	=	Ordentliches Ergebnis (Verwaltungsergebnis und Finanzergebnis)	-2.370	-7.820	-6.787,43
30	=	Jahresergebnis vor internen Leistungsbeziehungen (ordentliches Ergebnis und außerordentliches Ergebnis)	-2.370	-7.820	-6.787,43
32	96	Kosten aus internen Leistungsbeziehungen	-14.400	-7.175	-14.377,91
		96100000 Kosten aus ILV Bauhof	-14.400	-7.175	-14.377,91
33	=	Ergebnis der internen Leistungsbeziehungen	-14.400	-7.175	-14.377,91
34	=	Jahresergebnis nach internen Leistungsbeziehungen	-16.770	-14.995	-21.165,34



Hauptproduktbereich	1	Zentrale Verwaltung
Produktbereich	11	Innere Verwaltung
Produktgruppe	111	Verwaltungssteuerung und -service
Produkt	11107	Personalangelegenheiten / Ortsrecht / Recht

Produktverantwortlicher

Frau Adrian

Auftragsgrundlage

EU - Recht, Grundgesetz, Hessische Verfassung, HGO, Arbeitnehmerschutzgesetze, Satzungen / Ortsrecht, Beschlüsse der Gemeindegremien, Tarifverträge, Beamtengesetze, Dienstvereinbarung, Dienstanweisungen und Aufträge der Verwaltungsführung

Zielgruppe(n)

Verwaltungsführung, alle Fachbereiche, Aktive und Versorgungsempfänger, Gemeindevorstand und -vertretung

Produktbeschreibung

Personalgewinnung, Personalbetreuung, Personalberatung der Mitarbeiter/innen und der Organisationseinheiten, Organisation und Durchführung der Aus- und Fortbildung. Bearbeitung grundsätzlicher Angelegenheiten des Personalrechts
Personalentwicklung
Arbeitssicherheit
Unterstützung und Beratung aller Verwaltungsbereiche in Fragen der Aufbau- und Ablauforganisation
Bearbeitung grundsätzlicher Angelegenheiten der Kommunalverfassung und des Satzungsrechts
Unterstützung und Beratung im Bereich der zentralen Verwaltung
Koordination der Aufbau- und Ablauforganisation

Produktziel

Sicherstellung der Leistungsfähigkeit der Verwaltung durch geeignetes Personal
Steigerung der Personalqualität durch Aus- und Fortbildungen, Gewährleistung eines wirtschaftlichen Personaleinsatzes bei gleichzeitiger Zufriedenheit der Mitarbeiter/innen und der Verwaltungsführung
Steigerung der Effizienz und Transparenz des Verwaltungshandelns, Gewährleistung eines rechtmäßigen, angemessenen und einheitlichen Verwaltungshandelns,
Bereitstellung optimaler finanzieller, technischer, rechtlicher und personeller Bedingungen im Sinne einer effizienten und bürgernahen Gemeindeverwaltung
Durchsetzung der Rechtsposition der Gemeinde
Sicherstellung einer reibungslosen Zusammenarbeit aller Funktionsbereich der Gemeindeverwaltung

Leistung

Aufstellung des Stellenplans
Aufstellung der Personalkosten, Auflösung des Sammelnachweises
Personalkostenaufteilung
Fachübergreifende Weiterqualifizierung der Beschäftigten organisieren und begleiten
Bewerbersauswahl und Einstellung vorbereiten und durchführen
Bewertungsrichtlinien und Stellenbewertungen entwickeln und deren Einhalten sicherstellen
Berechnung und Zahlbarmachung der Entgelte, Aufgaben der Kindergeldkasse umsetzen
disziplinar- und arbeitsrechtliche Maßnahmen einleiten und durchführen,
Personalaktenführung
sonstige Personalbetreuung und Beratung
Personalstatistiken
Erstellung von Dienstaussweisen
elektronische Zeiterfassung abwickeln, Urlaubs- und Fehlzeitenverwaltung, Arbeitszeit- und Beschäftigungsmodelle entwickeln
Ausbildung organisieren und begleiten
Steuerung des internen Dienstbetriebes hinsichtlich personalrechtlicher Grundsatzfragen
Betreuung von Arbeitsangelegenheiten
Vorbereitung von Ehrungen
Unfallmeldungen, Abrechnungen mit den Berufsgenossenschaften, insbesondere mit der Unfallkasse Hessen
Koordination der arbeitsmedizinischen Betreuung und Arbeitsschutz
Mitwirkung bei der grundlegenden Organisation des Arbeitsschutzes
Dienstleistungen für den Bereich Abwasserverband Mülmischtal
Dienstleistungen für den Heissmangelverein



Teilergebnishaushalt 2026

Gemeinde: 00 Gemeinde Söhrewald

Seite : 12
Datum: 04.12.2025
Uhrzeit: 11:59:26

Hauptproduktbereich	1	Zentrale Verwaltung
Produktbereich	11	Innere Verwaltung
Produktgruppe	111	Verwaltungssteuerung und -service
Produkt	11107	Personalangelegenheiten / Ortsrecht / Recht

Entwicklung und Umsetzung von Organisationsfragen
 Geschäftsverteilung, Dienstvereinbarungen, Dienstanweisungen
 Überwachung des Ortsrechts
 Dienstleistungen für alle Bereiche der Gemeinde, Unterstützung aller Teams in Fragen der Organisation

Organisationseinheit

Fachbereich 1

Nr.	Konten	Bezeichnung	Haushaltsansatz		Ergebnis des Jahresabschlusses 2024
			2026	2025	
			- Euro -	- Euro -	- Euro -
1	2	3	4	5	6
1		Ordentliche Erträge			
4	548-549	Kostensatzleistungen und -erstattungen	5.250	5.250	4.960,00
		54830000 Kostenerstattungen von Zweckverbänden und dgl.	5.250	5.250	4.960,00
9	546	Erträge aus der Auflösung von Sonderposten aus Investitionszuweisungen, -zuschüssen und Investitionsbeiträgen	10.000	10.000	10.000,00
		54600000 Erträge aus der Auflösung von Sonderposten aus Investitionszuweisungen	10.000	10.000	10.000,00
10	53	Sonstige ordentliche Erträge	12.400	0	76.138,69
		53800000 Erträge aus der Herabsetzung und Auflösung von Rückstellungen (außer	12.400	0	76.138,69
11	=	Summe der ordentlichen Erträge	27.650	15.250	91.098,69
12		Ordentliche Aufwendungen			
13	62, 63, 640-643, 647-649, 65	Personalaufwendungen	-120.300	-126.750	-164.246,34
		62000000 Entgelte für geleistete Arbeitszeit (einschl. tariflicher, vertraglicher oder arbeitsbedingter Zulagen)	-53.700	-49.400	-42.249,47
		62930000 Leistungsentgelt	-700	-700	-1.324,26
		63000000 Dienst-, Amtsbezüge einschl. tariflicher, vertraglicher oder arbeitsbedingter Zulagen	0	0	-44.739,93
		64000000 Arbeitgeberanteil zur Sozialversicherung Entgeltbereich Sonstige personalbezogene Zahlungen an Sozialversicherungsträger	-11.500	-10.200	-9.000,88
		64200000 Beiträge zur Berufsgenossenschaft und Unfallversicherung	-11.200	-11.150	-10.616,39
		64700000 Zukunftssicherung / Zusatzversorgung Entgeltbereich	-39.800	-53.000	-52.840,78
		64910000 Beihilfen Entgeltbereich	-350	-350	0,00
		65010000 Aufwendungen für Personaleinstellungen	-1.000	-1.000	-238,00
		65500000 Aufwendungen für Dienstjubiläen	-50	-50	-125,06
		65600000 Aufwendungen für Belegschaftsveranstaltungen	-500	-100	0,00
		65900000 übrige sonstige Personalaufwendungen	-1.500	-800	-3.111,57
		Arbeitsmedizinische Vorsorgeuntersuchungen			
14	644-646	Versorgungsaufwendungen	-38.800	-57.100	-66.379,73
		64500000 Aufwendungen Versorgungskassen für Beamte	-38.800	-37.600	-41.776,73
		64600000 Zuführung zu Pensionsrückstellungen	0	-15.900	-24.603,00
		64610000 Zuführung zu Beihilferückstellungen	0	-3.600	0,00
15	60,61, 67-69	Aufwendungen für Sach- und Dienstleistungen	-67.700	-65.000	-43.300,04
		67200000 Lizenzen und Konzessionen	-2.500	-2.500	-2.415,36
		LOGA Software / BITE Software für Personalrekrutierung			
		67710000 Aufwendungen für Sachverständige, Rechtsanwälte und Gerichtskosten	-12.000	-12.000	-1.995,30
		Organisationsuntersuchung Rathaus			



Teilergebnishaushalt 2026

Gemeinde: 00 Gemeinde Söhrewald

Seite : 13

Datum: 04.12.2025

Uhrzeit: 11:59:26

Hauptproduktbereich	1	Zentrale Verwaltung
Produktbereich	11	Innere Verwaltung
Produktgruppe	111	Verwaltungssteuerung und -service
Produkt	11107	Personalangelegenheiten / Ortsrecht / Recht

Nr.	Konten	Bezeichnung	Haushaltsansatz		Ergebnis des Jahresabschlusses 2024
			2026	2025	- Euro -
			- Euro -	- Euro -	- Euro -
1	2	3	4	5	6
		67790000 Aufwendungen für andere Beratungsleistungen Arbeitssicherheits technische Betreuung / Betriebsmediziner	-3.000	-2.800	-2.609,50
		68100000 Aufwendungen für Zeitungen und Fachliteratur der Verwaltung und ähnlicher Einrichtungen	-1.500	-1.500	-434,33
		68310000 Datenübertragungskosten Modul Personalabrechnung über LOGA ab 2024: Modul Zeiterfassung über LOGA	-6.300	-7.000	-4.465,61
		68500000 Reisekosten	-100	0	-21,18
		68710000 Geschenke bis 35 €, Werbung	-100	-100	-112,26
		68800000 Aufwendungen für Fort-, und Weiterbildung	-3.000	-3.000	-1.884,80
		69090000 Beiträge für sonstige Versicherungen	-38.000	-35.000	-28.337,80
		69100000 Beiträge zu Wirtschaftsverbänden und Berufsvertretungen, sonstige Vereinigungen Mitgliedsbeitrag Kommunalen Arbeitgeberverband Hessen (KAV Hessen)	-1.200	-1.100	-1.023,90
16	66	Abschreibungen	-1.326	-357	-357,00
		66190000 sonstige Abschreibungen auf immaterielle Vermögensgegenstände des Anlagevermögens	-1.326	-357	-357,00
17	71	Aufwendungen für Zuweisungen und Zuschüsse sowie besondere Finanzaufwendungen	-79.000	-21.000	-21.563,15
		71720000 sonstige Erstattungen an Gemeinden (GV) IKZ Datenschutz	-5.000	-5.000	-4.630,53
		71720001 sonstige Erstattungen an Gemeinden (GV) - Ausbildungsverbund ab 2020: Ausbildungsverbund mit Gemeinden Niestetal, Kaufungen, Helsa und Söhrewald	-18.000	-16.000	-16.932,62
		71740000 sonstige Erstattungen an den sonstigen öffentlichen Bereich ab 07/2025: Personalbetreuung und Bezügeabrechnung über KVK	-56.000	0	0,00
18	73	Steueraufwendungen einschließlich Aufwendungen aus gesetzlichen Umlageverpflichtungen	-1.200	-1.050	-858,65
		73550000 Aufwendungen aus steuerähnlichen Umlagen an Zweckverbände u. dgl. Verbandsumlage Hess. Verwaltungsschulverband	-1.200	-1.050	-858,65
19	72	Transferaufwendungen	0	-400	0,00
		72810000 Sonstige soziale Erstattungen an Land Ausgleichsabgabe Schwerbehinderte	0	-400	0,00
21	=	Summe der ordentlichen Aufwendungen	-308.326	-271.657	-296.704,91
22	=	Verwaltungsergebnis	-280.676	-256.407	-205.606,22
26	=	Ordentliches Ergebnis (Verwaltungsergebnis und Finanzergebnis)	-280.676	-256.407	-205.606,22
29	=	Außerordentliches Ergebnis	0	0	0,00
30	=	Jahresergebnis vor internen Leistungsbeziehungen (ordentliches Ergebnis und außerordentliches Ergebnis)	-280.676	-256.407	-205.606,22
34	=	Jahresergebnis nach internen Leistungsbeziehungen	-280.676	-256.407	-205.606,22



Hauptproduktbereich	1	Zentrale Verwaltung
Produktbereich	11	Innere Verwaltung
Produktgruppe	111	Verwaltungssteuerung und -service
Produkt	11112	Zentrales Grundstücks- und Gebäudemanagement

Produktverantwortlicher

Frau Kappel

Auftragsgrundlage

Beschlüsse der Gemeindegremien, HGO, BGB, VOB, VOF, VOL, HOAI, HBO, BauGB, BauNVO, ArbSchG, ArbStättV, ASR, ArbStoffV, AufzV, II. BV, DIN- Normen (inkl. DIN EN + DIN ISO), DSchG, EnEG, EneV, WHG, FeuVO, GastVO, Heizanlagenbau 95, HeizAnlVO, HeizBetrVO, HeizkostenVO, HENatG, HWG, KrW-/AbfG, verschiedene Verordnungen, Richtlinien und technische Regeln, SchallschutzVO, UVV, VStättVO etc.

Zielgruppe(n)

Nutzer gemeindlicher Gebäude, Grundstücke und Einrichtungen

Produktbeschreibung

Verwaltung und Betreuung des gemeindlichen bebauten und unbebauten Grundbesitzes außer aus den Bereichen Wasserversorgung, Abwasserbeseitigung und Waldschwimmbad Wattenbach

Produktziel

Bereitstellung von Gebäuden, Grundstücken und Einrichtungen zur gemeindlichen Nutzung,

- Einrichtungen für den Gemeinbedarf und für Dienstleistungen erhalten, verbessern und neu schaffen,
- Sicherung kommunaler Vermögenswerte,
- Senkung des Energieverbrauches und des Aufwandes für die Unterhaltung

Leistung

Grundstücksmanagement

- " Abwicklung von gemeindlichen Immobiliengeschäften
- " Erwerb, Veräußerung oder Tauch von bebauten und unbebauten Grundstücken
- " Bestellung und Verwaltung von Erbbaurechten
- " Bewirtschaftung der gemeindlichen Grundstücke
- " Kaufmännische und rechtliche Bewirtschaftung von eigenen und angepachteten Grundstücken
- " Abschluss, Verwaltung und Aufhebung von Pacht, Miet- und Gestattungsverhältnissen
- " Veranlassung von Pflegemaßnahmen

Gebäudemanagement

- " Bauliche und technische Unterhaltung der gemeindlichen Gebäude
- " Planung und Durchführung von Neubau-, Umbau- und Erweiterungsmaßnahmen
- " Planung und Durchführung von Modernisierungs- und Energiesparmaßnahmen
- " Laufende bauliche Instandhaltung
- " Laufende technische Instandhaltung der technischen Anlagen der Gebäude
- " Vereinbarung baulicher und technischer Unterhaltungsmaßnahmen mit externen Vermietern (Bücherei Wattenbach)
- " Bewirtschaftung der gemeindeeigenen Gebäude
- " Kaufmännische und rechtliche Bewirtschaftung von eigenen und angemieteten Gebäuden
- " Abschluss, Verwaltung und Aufhebung von externen Mietverhältnissen einschließlich der Mietzins- und Mietnebenkostenabrechnungen, inkl. Veranstaltungstechnik
- " Abschluss, Verwaltung und Aufhebung von internen Mietverhältnissen im Wege der internen Leistungsverrechnung, inkl. Veranstaltungstechnik
- " Planung und Durchführung der Reinigung der Gebäude im Gemeingebrauch einschließlich des Personaleinsatzes
- " Hausmeistertätigkeiten
- " Grundlagenermittlung, Planung und Kostenmittlung, Vorbereitung der Vergabe, Mitwirkung bei der Vergabe
- " Bauleitung, Abnahme und Abrechnung der einzelnen Gewerke
- " Begutachtung und Inspektion der baulichen Anlagen und Grundstücke
- " Erstellung von Ausschreibungsunterlagen für die einzelnen baulichen Gewerke
- " Vertragsverhandlungen mit Architekten und Ingenieuren



Hauptproduktbereich	1	Zentrale Verwaltung
Produktbereich	11	Innere Verwaltung
Produktgruppe	111	Verwaltungssteuerung und -service
Produkt	11112	Zentrales Grundstücks- und Gebäudemanagement

- " Überwachen und Kontrollieren der Ingenieurleistungen und Zeitenplänen
- " Erstellen von Unterhaltungskonzepten
- " Überwachung der wiederkehrenden Prüfungen und Wartungen

Für folgende Einrichtungen / Objekte:

- " Rathaus
- " Mietwohnungen
- " Spielplätze / Spielgeräte
- " Kindergärten / Kindertagesstätte
- " Jugendclub / Jugendräume / Internetcafe
- " Haus des Gastes / Nebenflächen
- " Mehrzweckhalle
- " Sportplätze / Sportstätten (u.a. Schützenhäuser, Beachballanlage, Skaterplätze)
- " Dorfgemeinschaftshäuser
- " Feuerwehrrätehäuser
- " Sozialstation
- " Büchereien
- " Bauhof
- " Friedhöfe
- " Grillanlagen
- " DRK-Garage
- " "Alte Scheune" Eiterhagen
- " Vereinsraum Eiterhagen
- " Tretbecken "Haus des Gastes"
- " Brachland und sonstige unbebaute und naturbelassene Gemeindegrundstücke (u.a. Erddeponie)
- " Waldträgerschaft
- " Musikanlagen und Bühnenelemente

Organisationseinheit

Fachbereich 3

Nr.	Konten	Bezeichnung	Haushaltsansatz		Ergebnis des Jahresabschlusses 2024
			2026	2025	
			- Euro -	- Euro -	- Euro -
1	2	3	4	5	6
1		Ordentliche Erträge			
2	50	Privatrechtliche Leistungsentgelte	17.800	22.080	21.121,31
		<i>50030000 Umsatzerlöse aus der Überlassung von Gebäuden und Räumen</i>	15.400	15.000	13.346,27
		<i>Miete und Nebenkosten Wohnung DGH Eiterhagen und "Haus des Gastes" Eiterhagen</i>			
		<i>50030001 Umsatzerlöse aus der Überlassung von Gebäuden und Räumen - Einzelbuchung</i>	0	4.680	5.465,01
		<i>50040000 Umsatzerlöse aus der Überlassung von Rechten</i>	2.300	2.300	2.310,03
		<i>Einnahmen aus Pachtverträgen</i>			
		<i>50050000 Umsatzerlöse aus der sonstigen Nutzung von Vermögen und Rechten</i>	100	100	0,00
3	51	Öffentlich-rechtliche Leistungsentgelte	7.100	6.600	6.655,00
		<i>51000000 öffentlich-rechtliche Verwaltungsgebühren</i>	100	100	0,00
		<i>51100000 öffentlich-rechtliche Benutzungsgebühren</i>	7.000	6.500	6.655,00
		<i>Benutzungsgebühren DGH's und MZH, sowie Festplatz Wattenbach und Freizeitgelände Söhrekampfbahn</i>			



Teilergebnishaushalt 2026

Gemeinde: 00 Gemeinde Söhrewald

Seite : 16
Datum: 04.12.2025
Uhrzeit: 11:59:26

Hauptproduktbereich 1 Zentrale Verwaltung
 Produktbereich 11 Innere Verwaltung
 Produktgruppe 111 Verwaltungssteuerung und -service
 Produkt 11112 Zentrales Grundstücks- und Gebäudemanagement

Nr.	Konten	Bezeichnung	Haushaltsansatz		Ergebnis des Jahresabschlusses 2024
			2026	2025	
			- Euro -	- Euro -	- Euro -
1	2	3	4	5	6
4	548-549	Kostensatzleistungen und -erstattungen	1.500	750	1.434,95
		54880000 Kostenerstattungen von übrigen Bereichen	1.500	750	1.434,95
5	52	Bestandsveränderungen und aktivierte Eigenleistungen	0	0	56.367,09
		52590000 sonstige aktivierte Eigenleistungen	0	0	56.367,09
8	540-543	Erträge aus Zuweisungen und Zuschüssen für laufende Zwecke und allgemeine Umlagen	1	1	0,00
		54301088 Schuldendiensthilfen vom Land - KIP	1	1	0,00
9	546	Erträge aus der Auflösung von Sonderposten aus Investitionszuweisungen, -zuschüssen und Investitionsbeiträgen	21.867	21.780	21.868,11
		54600000 Erträge aus der Auflösung von Sonderposten aus Investitionszuweisungen	4.308	4.221	4.308,69
		54600088 Erträge aus der Auflösung von Sonderposten aus Investitionszuweisungen - KIP	7.905	7.905	7.904,52
		54600099 Erträge aus der Auflösung von Sonderposten aus Investitionszuweisungen - Konjunkturprogramm -	8.326	8.326	8.326,64
		54610000 Erträge aus der Auflösung von Sonderposten aus Investitionszuschüssen vom nicht öffentlichen Bereich	1.328	1.328	1.328,26
10	53	Sonstige ordentliche Erträge	21.160	18.760	6.189,75
		53000000 Nebenerlöse aus Vermietung und Verpachtung	2.000	2.000	2.008,16
		Mietvertrag Telefonica - Funkmast ab 2021			
		53020000 Nebenerlöse aus der Abgabe von Energien und Abfällen	1.500	500	1.121,59
		ab 06/2023: Gutschrift Roaming Wallbox Verwaltung			
		53300000 Erträge aus Schadensersatzleistungen	5.000	5.000	3.000,00
		53800000 Erträge aus der Herabsetzung und Auflösung von Rückstellungen (außer	12.600	11.200	0,00
		53990000 andere sonstige betriebliche Erträge	60	60	60,00
11	=	Summe der ordentlichen Erträge	69.428	69.971	113.636,21
12		Ordentliche Aufwendungen			
13	62, 63, 640-643, 647-649, 65	Personalaufwendungen	-193.000	-204.100	-163.066,15
		62000000 Entgelte für geleistete Arbeitszeit (einschl. tariflicher, vertraglicher oder arbeitsbedingter Zulagen)	-149.000	-159.600	-128.782,13
		62930000 Leistungsentgelt	-1.700	-2.400	-2.077,26
		64000000 Arbeitgeberanteil zur Sozialversicherung Entgeltbereich Sonstige personalbezogene Zahlungen an Sozialversicherungsträger	-33.900	-33.300	-25.109,31
		64700000 Zukunftssicherung / Zusatzversorgung Entgeltbereich	-8.400	-8.800	-7.097,45
14	644-646	Versorgungsaufwendungen	-34.800	-33.500	-35.280,34
		64500000 Aufwendungen Versorgungskassen für Beamte	-34.800	-33.500	-29.134,34
		64600000 Zuführung zu Pensionsrückstellungen	0	0	-4.669,00
		64610000 Zuführung zu Beihilferückstellungen	0	0	-1.477,00
15	60,61, 67-69	Aufwendungen für Sach- und Dienstleistungen	-202.950	-212.400	-183.103,33
		60100000 Aufwendungen für Büromaterial und Drucksachen der Verwaltung und ähnl. Einrichtungen	-100	-100	0,00
		60302000 Praxis- und Laborbedarf, Arzneimittel	-300	0	0,00
		60510000 Strom	-28.000	-30.000	-27.245,29
		60530000 Fernwärme	-30.000	-25.000	-28.791,08
		ab 2020: Aufwendungen für die Wärmeversorgung der gemeindlichen Gebäude durch den Landkreis Kassel - Wärmeliefervertrag			
		60540000 Heizöl	-17.000	-20.000	-7.337,65



Teilergebnishaushalt 2026

Gemeinde: 00 Gemeinde Söhrewald

Seite : 17
Datum: 04.12.2025
Uhrzeit: 11:59:26

Hauptproduktbereich 1 Zentrale Verwaltung
 Produktbereich 11 Innere Verwaltung
 Produktgruppe 111 Verwaltungssteuerung und -service
 Produkt 11112 Zentrales Grundstücks- und Gebäudemanagement

Nr.	Konten	Bezeichnung	Haushaltsansatz		Ergebnis des Jahresabschlusses 2024
			2026	2025	
			- Euro -	- Euro -	- Euro -
1	2	3	4	5	6
		60560000 Wasser	-7.000	-10.500	-2.585,68
		60570000 Abwasser	-8.000	-7.000	-5.870,25
		60580000 Feste Brennstoffe	-10.000	-12.000	-4.951,92
		60610000 Materialaufwand für Gebäude u. Außenanlagen	-5.000	-5.000	-3.426,76
		60620000 Materialaufwand für techn. Anlagen in Betriebsbauten	0	-1.000	0,00
		60630000 Materialaufwand für Einrichtungen und Ausstattungen	-3.000	-2.500	-2.590,57
		60690000 sonstiger Materialaufwand für Reparatur und Instandhaltung	-100	-100	0,00
		60700000 Aufwendungen für Berufskleidung, Arbeitsschutzmittel u. ä.	-100	-100	-100,34
		60810000 Reinigungsmaterial	-1.200	-1.200	-738,62
		60890000 übriger sonstiger Materialaufwand	-2.000	-2.500	-2.010,35
		61200000 Entwicklungs-, Versuchs- und Konstruktionsarbeiten durch Dritte	0	-500	0,00
		61201009 Entwicklungs-, Versuchs- und Konstruktionsarbeiten durch Dritte-Abwicklung BBV-Maßnahme HLG "Weihnachtsbaumschonung"	0	0	-19.134,06
		61390000 sonstige weitere Fremdleistungen	-3.000	-3.000	0,00
		61610000 Instandhaltung der Gebäude und Außenanlagen (Bauunterhaltung)	-50.000	-55.000	-45.768,67
		2026: Pflege Sportplätze (Lochen und sanden) /WDVS Nebeneingang Verwaltung / Malerarbeiten Fassade und Reparatur Glasdach DGH Wattenbach / Verschattung MZH Wellerode u.a.			
		61620000 Instandhaltung von tech. Anlagen in Betriebsbauten	-2.000	-2.000	0,00
		61630000 Instandhaltung von Einrichtungen und Ausstattungen	-500	-500	-255,85
		61660000 Wartungskosten	-3.000	-3.000	-3.704,16
		61690000 sonstige Fremdinstandhaltung	-1.000	-1.000	0,00
		61710000 Aufwendungen für Fremdentorgung	-6.500	-7.000	-6.395,99
		61730000 Fremdreinigung	-1.500	-2.500	-1.392,26
		67000000 Mieten, Pachten, Erbbauzinsen	-1.500	-2.000	-1.809,34
		67710000 Aufwendungen für Sachverständige, Rechtsanwälte und Gerichtskosten	-1.500	-1.500	-1.772,39
		68320000 Telefonkosten	-2.500	-1.850	-2.284,36
		68500000 Reisekosten	-250	-250	0,00
		68800000 Aufwendungen für Fort-, und Weiterbildung	-300	-300	0,00
		69000000 Beiträge für gebäudebezogene Versicherungen	-17.600	-15.000	-14.937,74
16	66	Abschreibungen	-82.436	-77.063	-89.005,48
		66200000 Abschreibungen auf Gebäude und Gebäudeeinrichtungen, Sachanlagen im Gemeingebrauch und Infrastrukturvermögen	-54.419	-49.716	-53.389,77
		66300000 Abschreibungen auf technische Anlagen und Maschinen	-1.997	-2.051	-2.078,01
		66420000 Abschreibungen auf Betriebsausstattung	-1.847	-1.123	-1.152,88
		66450000 Abschreibungen auf Geschäftsausstattung	-2.624	-2.624	-2.623,59
		66500000 Abschreibungen auf geringwertige Wirtschaftsgüter (GWG)	-397	-397	-397,04
		66720000 Einzelwertberichtigungen	0	0	-8.213,14
		66900088 Sonstige Abschreibungen - KIP	-9.119	-9.119	-9.119,12
		66900099 sonstige Abschreibungen - Konjunkturprogramm	-12.033	-12.033	-12.031,93
17	71	Aufwendungen für Zuweisungen und Zuschüsse sowie besondere Finanzaufwendungen	-1.200	-1.200	-1.222,30
		71720000 sonstige Erstattungen an Gemeinden (GV)	-1.200	-1.200	-1.222,30
20	70,74,76	Sonstige ordentliche Aufwendungen	-7.300	-2.000	-1.953,73
		70200000 Grundsteuer	-7.300	-2.000	-1.953,73
21	=	Summe der ordentlichen Aufwendungen	-521.686	-530.263	-473.631,33



Teilergebnishaushalt 2026

Gemeinde: 00 Gemeinde Söhrewald

Seite : 18

Datum: 04.12.2025

Uhrzeit: 11:59:26

Hauptproduktbereich	1	Zentrale Verwaltung
Produktbereich	11	Innere Verwaltung
Produktgruppe	111	Verwaltungssteuerung und -service
Produkt	11112	Zentrales Grundstücks- und Gebäudemanagement

Nr.	Konten	Bezeichnung	Haushaltsansatz		Ergebnis des Jahresabschlusses 2024
			2026	2025	
			- Euro -	- Euro -	- Euro -
1	2	3	4	5	6
22	=	Verwaltungsergebnis	-452.258	-460.292	-359.995,12
24	77	Finanzaufwendungen	-1	-1	-0,19
		77100088 Bankzinsen - KIP	-1	-1	-0,19
25	=	Finanzergebnis	-1	-1	-0,19
26	=	Ordentliches Ergebnis (Verwaltungsergebnis und Finanzergebnis)	-452.259	-460.293	-359.995,31
27	59	Außerordentliche Erträge	0	0	60.817,54
		59120000 Erträge aus der Veräußerung von Vermögensgegenständen	0	0	59.697,19
		59890000 sonstige periodenfremde Erträge	0	0	1.120,35
28	79	Außerordentliche Aufwendungen	0	0	-5.481,80
		79700000 periodenfremde Aufwendungen	0	0	-5.481,80
29	=	Außerordentliches Ergebnis	0	0	55.335,74
30	=	Jahresergebnis vor internen Leistungsbeziehungen (ordentliches Ergebnis und außerordentliches Ergebnis)	-452.259	-460.293	-304.659,57
32	96	Kosten aus internen Leistungsbeziehungen	-114.300	-82.100	-114.219,95
		96100000 Kosten aus ILV Bauhof	-114.300	-82.100	-114.219,95
33	=	Ergebnis der internen Leistungsbeziehungen	-114.300	-82.100	-114.219,95
34	=	Jahresergebnis nach internen Leistungsbeziehungen	-566.559	-542.393	-418.879,52



Hauptproduktbereich	1	Zentrale Verwaltung
Produktbereich	11	Innere Verwaltung
Produktgruppe	111	Verwaltungssteuerung und -service
Produkt	11114	Bauhof

Produktverantwortlicher

Herr Chilla

Auftragsgrundlage

Beschlüsse und Vorgaben des Gemeindevorstandes und der Gemeindeverwaltung
Aufträge der Produktverantwortlichen

Zielgruppe(n)

Alle Bürgerinnen und Bürger der Gemeinde Söhrewald, Vereine, Verbände,
Gemeindevorstand
Alle Produkte der Verwaltung

Produktbeschreibung

Erbringung interner Dienstleistungen in allen Produktbereichen der Verwaltung

Produktziel

Qualitative und quantitative Erfüllung der Leistungen

Leistung

- Technische Unterstützung der einzelnen Fachbereiche der Verwaltung bei der Ausführung ihrer Arbeit:
- Aufstellen von Verkehrs- und Hinweisschildern, Straßensperrungen, Beseitigung von Vandalismusschäden und Ölschäden;
 - Beseitigung von Wetterschäden;
 - Aufbau der Infrastruktur bei Festen und kulturellen Veranstaltungen;
 - Unterstützung des Gebäudemanagements im Rahmen der baulichen Unterhaltung und Pflege der Außenanlagen;
 - Unterhaltung der Friedhofsanlagen in den Ortsteilen, Bestattungen;
 - Bereitschaftsdienste;
 - Winterdienst und Straßenreinigungsdienst;
 - Pflege kommunaler Grünflächen und Grundstücke und des Straßenbegleitgrüns;
 - Wartung und Sicherung der Spielplätze und der Skateranlagen;
 - Unterhaltung und Pflege der Sportanlagen;
 - Landschaftspflege durch Pflegeschnitte an Hecken und Bäumen;
 - Unterhaltung der Gräben, Durchlässe und Feldwege;
 - Ausbesserung von Schäden an Straßen, Wegen und Plätzen und Beseitigung von Gefahrenquellen;
 - Abfallbeseitigung auf kommunalen Flächen;
 - Wartung und Reparatur aller benötigten Werkzeuge, Geräte und Maschinen;
 - Mitwirkung bei der Abrechnung des Zeit- und Sachaufwands für die jeweiligen Produkte im Rahmen der internen Leistungsverrechnung;
 - Lagerhaltung von Material;
 - Wasserversorgung;
 - Abwasserbeseitigung

Organisationseinheit

Fachbereich 3

Nr.	Konten	Bezeichnung	Haushaltsansatz		Ergebnis des Jahresabschlusses 2024
			2026	2025	
			- Euro -	- Euro -	- Euro -
1	2	3	4	5	6
1		Ordentliche Erträge			
4	548-549	Kostensatzleistungen und -erstattungen	68.350	68.350	74.769,69



Teilergebnishaushalt 2026

Gemeinde: 00 Gemeinde Söhrewald

Seite : 20

Datum: 04.12.2025

Uhrzeit: 11:59:26

Hauptproduktbereich	1	Zentrale Verwaltung
Produktbereich	11	Innere Verwaltung
Produktgruppe	111	Verwaltungssteuerung und -service
Produkt	11114	Bauhof

Nr.	Konten	Bezeichnung	Haushaltsansatz		Ergebnis des Jahresabschlusses 2024
			2026	2025	
			- Euro -	- Euro -	- Euro -
1	2	3	4	5	6
		54830000 Kostenerstattungen von Zweckverbänden und dgl.	68.350	68.350	65.055,00
		54870000 Kostenerstattungen von privaten Unternehmen	0	0	9.714,69
8	540-543	Erträge aus Zuweisungen und Zuschüssen für laufende Zwecke und allgemeine Umlagen	40	40	54,52
		54301088 Schuldendiensthilfen vom Land - KIP	40	40	54,52
9	546	Erträge aus der Auflösung von Sonderposten aus Investitionszuweisungen, -zuschüssen und Investitionsbeiträgen	20.908	20.908	20.908,08
		54600088 Erträge aus der Auflösung von Sonderposten aus Investitionszuweisungen - KIP	20.908	20.908	20.908,08
11	=	Summe der ordentlichen Erträge	89.298	89.298	95.732,29
12		Ordentliche Aufwendungen			
13	62, 63, 640-643, 647-649, 65	Personalaufwendungen	-739.300	-724.000	-697.446,76
		62000000 Entgelte für geleistete Arbeitszeit (einschl. tariflicher, vertraglicher oder arbeitsbedingter Zulagen)	-568.600	-565.300	-541.236,06
		62930000 Leistungsentgelt	-7.400	-7.400	-7.368,12
		64000000 Arbeitgeberanteil zur Sozialversicherung Entgeltbereich Sonstige personalbezogene Zahlungen an Sozialversicherungsträger	-128.600	-116.900	-115.550,64
		64700000 Zukunftssicherung / Zusatzversorgung Entgeltbereich	-33.900	-33.600	-32.185,17
		65900000 übrige sonstige Personalaufwendungen	-800	-800	-1.106,77
15	60,61, 67-69	Aufwendungen für Sach- und Dienstleistungen	-169.800	-146.050	-153.607,93
		60100000 Aufwendungen für Büromaterial und Drucksachen der Verwaltung und ähnl. Einrichtungen	-500	-500	-575,25
		60200000 Hilfsstoffe	-400	-400	-762,81
		60302000 Praxis- und Laborbedarf, Arzneimittel	-300	0	0,00
		60550000 Treibstoffe	-15.000	-15.000	-15.803,22
		60610000 Materialaufwand für Gebäude u. Außenanlagen	-5.000	-5.000	-4.423,59
		60630000 Materialaufwand für Einrichtungen und Ausstattungen	-5.000	-5.000	-7.207,15
		60690000 sonstiger Materialaufwand für Reparatur und Instandhaltung	-6.000	-6.000	-10.343,15
		60700000 Aufwendungen für Berufskleidung, Arbeitsschutzmittel u. ä.	-3.500	-2.500	-2.461,72
		60810000 Reinigungsmaterial	-150	-50	0,00
		60890000 übriger sonstiger Materialaufwand	-300	-300	-570,58
		61610000 Instandhaltung der Gebäude und Außenanlagen (Bauunterhaltung)	-5.000	-5.000	-3.477,35
		61630000 Instandhaltung von Einrichtungen und Ausstattungen	-2.500	-2.500	-2.954,17
		61640000 Instandhaltung von Kfz	-25.000	-18.000	-24.512,48
		2026: Reifen für Radlader			
		61660000 Wartungskosten	-2.500	-800	-1.801,35
		61690000 sonstige Fremdinstandhaltung	0	0	-366,52
		61710000 Aufwendungen für Fremdentorgung	-4.000	-3.000	-2.279,33
		61730000 Fremdreinigung	-3.000	-3.000	-2.577,08
		ab 2023: Rattenbekämpfung auf Bauhof			
		61790000 andere sonstige Aufwendungen für bezogene Leistungen	-200	-200	0,00
		67000000 Mieten, Pachten, Erbbauzinsen	-4.000	-2.000	-2.144,67
		67100000 Leasing	-64.000	-55.000	-49.873,78
		67101000 Leasing - Berufskleidung -	-8.000	-7.000	-8.420,35



Teilergebnishaushalt 2026

Gemeinde: 00 Gemeinde Söhrewald

Seite : 21

Datum: 04.12.2025

Uhrzeit: 11:59:26

Hauptproduktbereich	1	Zentrale Verwaltung
Produktbereich	11	Innere Verwaltung
Produktgruppe	111	Verwaltungssteuerung und -service
Produkt	11114	Bauhof

Nr.	Konten	Bezeichnung	Haushaltsansatz		Ergebnis des Jahresabschlusses 2024
			2026	2025	
			- Euro -	- Euro -	- Euro -
1	2	3	4	5	6
		67710000 Aufwendungen für Sachverständige, Rechtsanwälte und Gerichtskosten	-700	-700	-88,06
		68100000 Aufwendungen für Zeitungen und Fachliteratur der Verwaltung und ähnlicher Einrichtungen	-250	-250	-223,39
		68320000 Telefonkosten	-1.000	-850	-951,04
		68500000 Reisekosten	-500	0	-221,60
		68800000 Aufwendungen für Fort-, und Weiterbildung	-2.000	-2.000	-1.650,00
		2026: verschiedene Sicherheitslehrgänge nach GGUV für einzelne bzw. alle Bauhofmitarbeiter			
		69010000 Kfz-Versicherungsbeiträge	-11.000	-11.000	-9.919,29
16	66	Abschreibungen	-36.763	-33.076	-36.109,22
		66410000 Abschreibungen auf andere Anlagen	-2.501	-2.622	-2.350,26
		66430000 Abschreibungen auf Fuhrpark	-7.618	-4.238	-6.750,57
		66450000 Abschreibungen auf Geschäftsausstattung	-222	-222	-222,02
		66500000 Abschreibungen auf geringwertige Wirtschaftsgüter (GWG)	-3.538	-3.110	-3.902,87
		66900088 Sonstige Abschreibungen - KIP	-22.884	-22.884	-22.883,50
17	71	Aufwendungen für Zuweisungen und Zuschüsse sowie besondere Finanzaufwendungen	-2.000	0	0,00
		71280000 Zuschüsse für laufende Zwecke an übrige Bereiche	-2.000	0	0,00
		2026: Zuschuss LKW Führerschein für Mitarbeiter Bauhof			
20	70,74,76	Sonstige ordentliche Aufwendungen	-1.500	-1.500	-1.359,99
		70300000 Kfz-Steuer	-1.500	-1.500	-1.359,99
21	=	Summe der ordentlichen Aufwendungen	-949.363	-904.626	-888.523,90
22	=	Verwaltungsergebnis	-860.065	-815.328	-792.791,61
24	77	Finanzaufwendungen	-40	-40	-54,52
		77100088 Bankzinsen - KIP	-40	-40	-54,52
25	=	Finanzergebnis	-40	-40	-54,52
26	=	Ordentliches Ergebnis (Verwaltungsergebnis und Finanzergebnis)	-860.105	-815.368	-792.846,13
29	=	Außerordentliches Ergebnis	0	0	0,00
30	=	Jahresergebnis vor internen Leistungsbeziehungen (ordentliches Ergebnis und außerordentliches Ergebnis)	-860.105	-815.368	-792.846,13
31	95	Erlöse aus internen Leistungsbeziehungen	764.880	655.000	762.914,04
		95100000 Erlöse aus ILV Bauhof	764.880	655.000	762.914,04
32	96	Kosten aus internen Leistungsbeziehungen	-55.700	-101.520	-55.687,16
		96100000 Kosten aus ILV Bauhof	-55.700	-101.520	-55.687,16
33	=	Ergebnis der internen Leistungsbeziehungen	709.180	553.480	707.226,88
34	=	Jahresergebnis nach internen Leistungsbeziehungen	-150.925	-261.888	-85.619,25



Teilergebnishaushalt 2026

Gemeinde: 00 Gemeinde Söhrewald

Seite : 22

Datum: 04.12.2025

Uhrzeit: 11:59:26

Hauptproduktbereich	1	Zentrale Verwaltung
Produktbereich	11	Innere Verwaltung
Produktgruppe	111	Verwaltungssteuerung und -service
Produkt	11115	Technikerunterstützte Informationsverarbeitung

Produktverantwortlicher	Auftragsgrundlage
Frau Hildebrand	Beschlüsse des Gemeindevorstandes bzw. der Gemeindevertretung
Zielgruppe(n)	Produktbeschreibung
Verwaltung, Öffentlichkeit	Betrieb und Unterhaltung von Datenverarbeitungs- und Kommunikationssystemen, sowie anderer Büromaschinen, Unterstützung der Fachbereiche, Internetdienstleistungen
Produktziel	Leistung
optimale EDV - Unterstützung des Verwaltungshandelns und der Datensicherheit, optimale technische Kommunikationsunterstützung der Verwaltung	Netzwerk, Hard- und Software beschaffen, einrichten, warten und aktualisieren; Mitarbeiter/innen bei der Anwendung beraten, unterstützen und schulen, Daten- und Netzwerksicherheit gewährleisten; Betreuung Internetauftritt, Abrechnungen Telekommunikationsanlagen Abwicklung von Miet- und Wartungsverträgen

Organisationseinheit

Fachbereich 1

Nr.	Konten	Bezeichnung	Haushaltsansatz		Ergebnis des Jahresabschlusses 2024
			2026	2025	
			- Euro -	- Euro -	- Euro -
1	2	3	4	5	6
1		Ordentliche Erträge			
9	546	Erträge aus der Auflösung von Sonderposten aus Investitionszuweisungen, -zuschüssen und Investitionsbeiträgen	10.000	10.000	10.000,00
		<i>54600000 Erträge aus der Auflösung von Sonderposten aus Investitionszuweisungen</i>	<i>10.000</i>	<i>10.000</i>	<i>10.000,00</i>
11	=	Summe der ordentlichen Erträge	10.000	10.000	10.000,00
12		Ordentliche Aufwendungen			
13	62, 63, 640-643, 647-649, 65	Personalaufwendungen	-4.600	-6.100	-189,15
		<i>62000000 Entgelte für geleistete Arbeitszeit (einschl. tariflicher, vertraglicher oder arbeitsbedingter Zulagen)</i>	<i>-3.500</i>	<i>-4.800</i>	<i>-121,61</i>
		<i>62930000 Leistungsentgelt</i>	<i>-100</i>	<i>0</i>	<i>0,00</i>
		<i>64000000 Arbeitgeberanteil zur Sozialversicherung Entgeltbereich Sonstige personalbezogene Zahlungen an Sozialversicherungsträger</i>	<i>-800</i>	<i>-1.000</i>	<i>0,00</i>
		<i>64700000 Zukunftssicherung / Zusatzversorgung Entgeltbereich</i>	<i>-200</i>	<i>-300</i>	<i>-67,54</i>
15	60,61, 67-69	Aufwendungen für Sach- und Dienstleistungen	-52.350	-46.350	-35.705,20
		<i>60630000 Materialaufwand für Einrichtungen und Ausstattungen</i>	<i>-2.000</i>	<i>-3.000</i>	<i>-569,58</i>
		<i>61630000 Instandhaltung von Einrichtungen und Ausstattungen</i>	<i>-500</i>	<i>-500</i>	<i>0,00</i>
		<i>61660000 Wartungskosten</i>	<i>-9.500</i>	<i>-6.000</i>	<i>-5.698,47</i>
		<i>ab 2026: Silencube / Kopierer / DMS</i>			
		<i>67100000 Leasing</i>	<i>-5.400</i>	<i>-5.400</i>	<i>-5.296,32</i>
		<i>67200000 Lizenzen und Konzessionen</i>	<i>-15.000</i>	<i>-19.000</i>	<i>-12.225,95</i>
		<i>68310000 Datenübertragungskosten</i>	<i>-18.000</i>	<i>-12.000</i>	<i>-11.602,88</i>
		<i>Verbindungsentgelte ekom21 / netcom / GeoMedia</i>			
		<i>68610000 Aufwendungen für Öffentlichkeitsarbeit</i>	<i>-450</i>	<i>-450</i>	<i>-312,00</i>
		<i>68800000 Aufwendungen für Fort-, und Weiterbildung</i>	<i>-1.500</i>	<i>0</i>	<i>0,00</i>
		<i>2026: Schulung Civento</i>			
16	66	Abschreibungen	-26.489	-16.579	-28.131,30
		<i>66150000 Abschreibungen auf aktivierte Investitionszuweisungen, -zuschüsse und Investitionsbeiträge</i>	<i>-960</i>	<i>-3.840</i>	<i>-3.840,24</i>
		<i>66190000 sonstige Abschreibungen auf immaterielle Vermögensgegenstände des Anlagevermögens</i>	<i>-10.815</i>	<i>-7.596</i>	<i>-11.865,91</i>



Teilergebnishaushalt 2026

Gemeinde: 00 Gemeinde Söhrewald

Seite : 23

Datum: 04.12.2025

Uhrzeit: 11:59:26

Hauptproduktbereich	1	Zentrale Verwaltung
Produktbereich	11	Innere Verwaltung
Produktgruppe	111	Verwaltungssteuerung und -service
Produkt	11115	Technikunterstützte Informationsverarbeitung

Nr.	Konten	Bezeichnung	Haushaltsansatz		Ergebnis des Jahresabschlusses 2024
			2026	2025	
			- Euro -	- Euro -	- Euro -
1	2	3	4	5	6
		66300000 Abschreibungen auf technische Anlagen und Maschinen	-391	-391	-390,53
		66450000 Abschreibungen auf Geschäftsausstattung	-12.226	-2.195	-8.554,97
		66500000 Abschreibungen auf geringwertige Wirtschaftsgüter (GWG)	-2.097	-2.557	-3.479,65
17	71	Aufwendungen für Zuweisungen und Zuschüsse sowie besondere Finanzaufwendungen	-115.000	-105.000	-80.000,00
		71720000 sonstige Erstattungen an Gemeinden (GV)	-115.000	-105.000	-80.000,00
		ab 2019: IKZ Technikunterstützte Informationsverarbeitung - Gemeinde Niestetal			
21	=	Summe der ordentlichen Aufwendungen	-198.439	-174.029	-144.025,65
22	=	Verwaltungsergebnis	-188.439	-164.029	-134.025,65
26	=	Ordentliches Ergebnis (Verwaltungsergebnis und Finanzergebnis)	-188.439	-164.029	-134.025,65
29	=	Außerordentliches Ergebnis	0	0	0,00
30	=	Jahresergebnis vor internen Leistungsbeziehungen (ordentliches Ergebnis und außerordentliches Ergebnis)	-188.439	-164.029	-134.025,65
34	=	Jahresergebnis nach internen Leistungsbeziehungen	-188.439	-164.029	-134.025,65



Teilergebnishaushalt 2026

Gemeinde: 00 Gemeinde Söhrewald

Seite : 24

Datum: 04.12.2025

Uhrzeit: 11:59:26

Hauptproduktbereich	1	Zentrale Verwaltung
Produktbereich	11	Innere Verwaltung
Produktgruppe	111	Verwaltungssteuerung und -service
Produkt	11116	Sonstige zentrale Dienste

Produktverantwortlicher	Auftragsgrundlage
Frau Adrian	Unfallverhütungsvorschriften, Gesetze- und Richtlinien über Arbeitssicherheit, HDSG, Satzungen, Beschlüsse von Gemeindevorstand und / oder- vertretung

Zielgruppe(n)	Produktbeschreibung
Allgemeinheit, interne und externe Stellen	Telefonzentrale und Poststelle Beschaffung von Betriebsmitteln in der Verwaltung und von Büromaterial

Produktziel	Leistung
Umfassende und bürgerfreundliche Information, schnelle und korrekte Vermittlung von Gesprächen, kostengünstige und zeitnahe Beschaffung sowie Bereitstellung der benötigten Arbeitsmaterialien. Einhaltung datenschutzrecht-licher Bestimmungen. Einhaltung des Arbeitsschutzes.	<p>Registrierung/Archiv</p> <p>Gemeindearchiv, Sammlung und Archivierung von Presse-veröffentlichungen, Benutzungsregelungen, Aufbewahrung einschließlich Überwachung der Aufbewahrungsfristen, Ak-tenvernichtung unter Berücksichtigung des Datenschutzes, Archivierung von digitalen Datenträgern</p> <ul style="list-style-type: none"> - Telefonzentrale - Zentraler Einkauf, zentrale Beschaffung - Ausstattung der Diensträume, Beschaffung von Büromaterial, Büromöbeln und Fachliteratur - Verwaltungsbücherei, Sammlung der Gesetzesblätter und Fachzeitschriften einschließlich Abrechnung - Verwaltung der Personen- und Sachschadenversicherung - Beflagung - kommunaler Datenschutzbeauftragter - Hausdruckerei und Vervielfältigungen - Boten-, Zustell- und Postdienste, Postein- und ausgang ein-schließlich Gebührenabrechnung - Herstellung von Informations- und Hinweisschildern - Fuhrparkcontrolling

Organisationseinheit
Fachbereich 1

Nr.	Konten	Bezeichnung	Haushaltsansatz		Ergebnis des Jahres- abschlusses 2024
			2026	2025	
			- Euro -	- Euro -	- Euro -
1	2	3	4	5	6
1		Ordentliche Erträge			
4	548-549	Kostensatzleistungen und -erstattungen	5.850	5.850	5.540,00
		<i>54830000 Kostenerstattungen von Zweckverbänden und dgl.</i>	<i>5.850</i>	<i>5.850</i>	<i>5.540,00</i>
8	540-543	Erträge aus Zuweisungen und Zuschüssen für laufende Zwecke und allgemeine Umlagen	0	0	132,98
		<i>54242000 Leistungsbeteiligung bei der Eingliederung von Arbeitssuchenden (§16 SGB II)/ Optionsgemeinden</i>	<i>0</i>	<i>0</i>	<i>132,98</i>
11	=	Summe der ordentlichen Erträge	5.850	5.850	5.672,98
12		Ordentliche Aufwendungen			
13	62, 63, 640-643, 647-649, 65	Personalaufwendungen	-63.000	-80.300	-46.398,81
		<i>62000000 Entgelte für geleistete Arbeitszeit (einschl. tariflicher, vertraglicher oder arbeitsbedingter Zulagen)</i>	<i>-48.500</i>	<i>-62.800</i>	<i>-35.556,27</i>



Teilergebnishaushalt 2026

Gemeinde: 00 Gemeinde Söhrewald

Seite : 25

Datum: 04.12.2025

Uhrzeit: 11:59:26

Hauptproduktbereich	1	Zentrale Verwaltung
Produktbereich	11	Innere Verwaltung
Produktgruppe	111	Verwaltungssteuerung und -service
Produkt	11116	Sonstige zentrale Dienste

Nr.	Konten	Bezeichnung	Haushaltsansatz		Ergebnis des
			2026	2025	Jahres-
			- Euro -	- Euro -	abschlusses
1	2	3	4	5	6
		62930000 Leistungsentgelt	-500	-700	-855,83
		64000000 Arbeitgeberanteil zur Sozialversicherung Entgeltbereich Sonstige personalbezogene Zahlungen an Sozialversicherungsträger	-11.100	-13.000	-7.602,19
		64700000 Zukunftssicherung / Zusatzversorgung Entgeltbereich	-2.900	-3.800	-2.384,52
15	60,61, 67-69	Aufwendungen für Sach- und Dienstleistungen	-54.640	-53.960	-49.384,43
		60100000 Aufwendungen für Büromaterial und Drucksachen der Verwaltung und ähnl. Einrichtungen	-4.000	-4.500	-3.552,71
		60550000 Treibstoffe	-800	-1.000	-768,25
		60630000 Materialaufwand für Einrichtungen und Ausstattungen	-250	-250	-80,33
		61640000 Instandhaltung von Kfz	-250	-250	-694,85
		61660000 Wartungskosten	-600	-600	-820,40
		61710000 Aufwendungen für Fremdsorgung	-600	-1.000	-882,03
		67000000 Mieten, Pachten, Erbbauzinsen ab 2024: Miete Postbase Visio	-310	-310	-293,18
		67100000 Leasing	-3.500	-1.700	-1.699,32
		67200000 Lizenzen und Konzessionen ab 08/2025: Curalit21	-280	0	0,00
		67300000 Gebühren	-750	-750	-734,40
		68100000 Aufwendungen für Zeitungen und Fachliteratur der Verwaltung und ähnlicher Einrichtungen	-2.000	-2.000	-2.035,50
		68200000 Porto und Versandkosten	-8.500	-10.000	-7.421,78
		68320000 Telefonkosten	-5.500	-4.500	-4.438,44
		69010000 Kfz-Versicherungsbeiträge	-800	-600	-586,33
		69090000 Beiträge für sonstige Versicherungen	-26.500	-26.500	-25.376,91
16	66	Abschreibungen	-1.286	-878	-985,66
		66450000 Abschreibungen auf Geschäftsausstattung	-741	-428	-454,35
		66500000 Abschreibungen auf geringwertige Wirtschaftsgüter (GWG)	-545	-450	-531,31
18	73	Steueraufwendungen einschließlich Aufwendungen aus gesetzlichen Umlageverpflichtungen	-8.000	-7.300	-7.878,00
		73550000 Aufwendungen aus steuerähnlichen Umlagen an Zweckverbände u. dgl. Umlagen HSGB	-8.000	-7.300	-7.878,00
20	70,74,76	Sonstige ordentliche Aufwendungen	-70	-70	-62,00
		70300000 Kfz-Steuer	-70	-70	-62,00
21	=	Summe der ordentlichen Aufwendungen	-126.996	-142.508	-104.708,90
22	=	Verwaltungsergebnis	-121.146	-136.658	-99.035,92
26	=	Ordentliches Ergebnis (Verwaltungsergebnis und Finanzergebnis)	-121.146	-136.658	-99.035,92
29	=	Außerordentliches Ergebnis	0	0	0,00
30	=	Jahresergebnis vor internen Leistungsbeziehungen (ordentliches Ergebnis und außerordentliches Ergebnis)	-121.146	-136.658	-99.035,92
32	96	Kosten aus internen Leistungsbeziehungen	-200	-205	-108,92
		96100000 Kosten aus ILV Bauhof	-200	-205	-108,92
33	=	Ergebnis der internen Leistungsbeziehungen	-200	-205	-108,92
34	=	Jahresergebnis nach internen Leistungsbeziehungen	-121.346	-136.863	-99.144,84



Hauptproduktbereich	1	Zentrale Verwaltung
Produktbereich	11	Innere Verwaltung
Produktgruppe	111	Verwaltungssteuerung und -service
Produkt	11118	Finanzen

Produktverantwortlicher

Frau Zufall

Auftragsgrundlage

HGO, GemHVO, GemHVO-Doppik, GemKVO, Haushaltssatzung, Beschlüsse von Gemeindevorstand und -vertretung, Ortsrecht, Abgabenordnung (AO), HessVwVfG, ZVG, Verw.VollstrG, InsO, ZOP, Hessisches Ausführungsgesetz zum Kreislaufwirtschaft- und Abfallgesetz

Zielgruppe(n)

Verwaltungsführung, gemeindliche Gremien, andere Verwaltungsbereiche, Aufsichtsbehörde, Revision, Zahlungspflichtige, Zahlungsempfänger, Kreditinstitute, Vollstreckungsstellen, Gerichte

Produktbeschreibung

Haushalts- und Finanzplanung, inkl. der Nachträge für Gemeinde Söhrewald, Finanzverwaltung für den Abwasserverband Mülmischtal, Erstellung der Jahresrechnung, Budgetierung, Überwachung und Steuerung des Haushaltsvollzugs, Haushalts- und betriebswirtschaftliche Dienstleistungen, Durchführung der Abweichungskontrolle und Entwicklung von Gegenmaßnahmen bei festgestellten Abweichungen, Pflege des KLR-Systems, Festsetzung und Veranlagung der Wasser- und Kanalgebühren der Gemeinde, Festsetzung und Erhebung von sonstigen Abgaben, Dienstleistungen für die Regionale Abfallentsorgung, Sicherung der Kassenliquidität, Zahlungsverkehr, Buchführung, Mahnung, Vollstreckung, Stundung/Niederschlagung/Erlass von Forderungen Anlagenbuchhaltung, Inventarverwaltung- und buchhaltung

Produktziel

Zeitnahe und rechtlich einwandfreie Haushaltsplanaufstellung; Sicherung der Einhaltung der Haushaltsansätze und der wirtschaftlichen Verwendung der budgetierten Mittel; Einhaltung des Haushaltssicherungsprogramms, Sicherstellung der Einnahmen aus Gebühren und Beiträgen der Gemeinde in der veranschlagten Höhe, fehlerfreie Erstellung der Bescheide zu Wasser, Abwasser und Müll, Sicherung der Kassenliquidität, gewinnbringende Verwaltung freier Kassenmittel, zügige, zentrale Realisierung der Einnahmen und Ausgaben, rechtzeitige, vollständige Mahnung fälliger Geldforderungen, bei Nichtrealisierung Beantragung und Einleitung geeigneter Vollstreckungsmaßnahmen und deren Überwachung

Leistung

- Ermittlung und Konsolidierung der Mittelanmeldungen für die Bestimmung von Haushaltsansätzen
- Erstellung von Budgets
- Durchführung des Haushaltsplanungsverfahrens mit abschließender Erstellung des Haushaltplans, des Investitionsprogramms sowie der mittelfristigen Ergebnis- und Finanzplanung bis zur Vorlage der Haushaltssatzung an die Aufsichtsbehörde
- Erstellung und Fortschreibung des Haushaltssicherungskonzeptes
- Erstellung von Nachtragshaushalten
- Aufstellung der Jahresrechnung bzw. Finanz- und Teilfinanzrechnung, Auswertung von Prüfungsberichten
- Überwachung und Steuerung des Haushaltsvollzuges
- Festlegung der Bewirtschaftungsregeln
- Durchführung von Soll-Ist-Vergleichen mit Entwicklung geeigneter Gegenmaßnahmen
- Regelmäßige Berichterstattung an politische Gremien (Reporting)
- Entwicklung und Pflege der Kosten- und Leistungsrechnung
- Erstellung von Finanz- und Haushaltsstatistiken
- Erstellen Vierteljahres-, Jahresrechnungsstatistik, Statistik öffentliches Finanzvermögen (Kassenstatistiken)
- Zuschussanträge und Verwendungsnachweise
- Controlling, Auswertungen aus Rechnungswesen
- Dienstleistungen für den Bereich Abwasserverband Mülmischtal
- Erhebung von Verbandsbeiträgen für den Abwasserverband Mülmischtal / Verbandsbeiträge Losse-Nieste-Söhre,
- Durchführung von gesetzlich vorgeschriebenen Prüfungen der Nebenkassen
- Kalkulation und Abrechnung von Nutzungsgebühren für Wasser und Kanal
- Ausgleichszahlungen an Landwirte nach HWG
- Abgabenstatistiken und -prognosen
- Kommunale Abgabenprüfung
- Koordination und Bereitstellung von Faltcontainern
- Koordination und Bereitstellung von Containerstellplätzen für Glas



Hauptproduktbereich	1	Zentrale Verwaltung
Produktbereich	11	Innere Verwaltung
Produktgruppe	111	Verwaltungssteuerung und -service
Produkt	11118	Finanzen

- Planung /Sicherung der Kassenliquidität
- wirtschaftliche, termingerechte Verwaltung der Kassenmittel
- Abwicklung barer/ unbarer Ein- und Auszahlungen
- Führung /Archivierung der Haupt- Vor- und Nebenbücher, Bank-Zahlungsmittelkonten, Sach- bzw. Finanzrechnungskonten, Debitoren, Kreditoren, Vorschuss- Verwahrgeldkonten
- Führung Barkasse
- Controlling, Mahnung und Beitreibung offener Forderungen
- Veranlassung/Überwachung Wasserzuliefersperrung
- Stundung, Niederschlagung, Erlass von Haupt- bzw. Nebenforderungen
- Veranlagung Säumniszuschläge, Stundungszinsen
- Gewährung Zahlungs-, Vollstreckungsaufschub
- Antrag Zwangsversteigerungs-, Insolvenzverfahren, bzw. Anmelden von Ansprüchen.
- Führen Niederschlagungskartei
- Überwachen bzw. hemmen von Forderungsverjährungen
- Ausstellung steuerlicher Unbedenklichkeits- bescheinigungen
- Führung der Anlagen- und Inventarbuchhaltung

Organisationseinheit

Fachbereich 2

Nr.	Konten	Bezeichnung	Haushaltsansatz		Ergebnis des Jahresabschlusses 2024
			2026	2025	
			- Euro -	- Euro -	- Euro -
1	2	3	4	5	6
1		Ordentliche Erträge			
3	51	Öffentlich-rechtliche Leistungsentgelte	50	50	80,00
		<i>51000000 öffentlich-rechtliche Verwaltungsgebühren</i>	<i>50</i>	<i>50</i>	<i>80,00</i>
4	548-549	Kostensatzleistungen und -erstattungen	41.050	41.150	40.232,11
		<i>54820000 Kostenerstattungen von Gemeinden (GV)</i>	<i>24.000</i>	<i>24.100</i>	<i>24.022,11</i>
		<i>Kostenerstattung - Verwaltungskosten - Amt für Abfallentsorgung</i>			
		<i>54830000 Kostenerstattungen von Zweckverbänden und dgl.</i>	<i>17.050</i>	<i>17.050</i>	<i>16.210,00</i>
		<i>Erstattung von Personalkosten Abwasserverband Mülmischtal</i>			
8	540-543	Erträge aus Zuweisungen und Zuschüssen für laufende Zwecke und allgemeine Umlagen	5.000	5.000	4.701,00
		<i>54220000 Zuweisungen für laufende Zwecke von Gemeinden und Gemeindeverbänden</i>	<i>5.000</i>	<i>5.000</i>	<i>4.701,00</i>
		<i>Zuweisung für Containerstellplätze</i>			
9	546	Erträge aus der Auflösung von Sonderposten aus Investitionszuweisungen, -zuschüssen und Investitionsbeiträgen	0	0	225,95
		<i>54600000 Erträge aus der Auflösung von Sonderposten aus Investitionszuweisungen</i>	<i>0</i>	<i>0</i>	<i>225,95</i>
10	53	Sonstige ordentliche Erträge	100	100	0,00
		<i>53990000 andere sonstige betriebliche Erträge</i>	<i>100</i>	<i>100</i>	<i>0,00</i>
11	=	Summe der ordentlichen Erträge	46.200	46.300	45.239,06
12		Ordentliche Aufwendungen			
13	62, 63, 640-643, 647-649, 65	Personalaufwendungen	-371.000	-332.100	-305.481,95
		<i>62000000 Entgelte für geleistete Arbeitszeit (einschl. tariflicher, vertraglicher oder arbeitsbedingter Zulagen)</i>	<i>-288.000</i>	<i>-260.500</i>	<i>-237.283,40</i>



Teilergebnishaushalt 2026

Gemeinde: 00 Gemeinde Söhrewald

Seite : 28

Datum: 04.12.2025

Uhrzeit: 11:59:26

Hauptproduktbereich 1 Zentrale Verwaltung
 Produktbereich 11 Innere Verwaltung
 Produktgruppe 111 Verwaltungssteuerung und -service
 Produkt 11118 Finanzen

Nr.	Konten	Bezeichnung	Haushaltsansatz		Ergebnis des Jahresabschlusses 2024
			2026	2025	
			- Euro -	- Euro -	- Euro -
1	2	3	4	5	6
		62930000 Leistungsentgelt	-2.800	-4.000	-4.278,14
		64000000 Arbeitgeberanteil zur Sozialversicherung Entgeltbereich Sonstige personalbezogene Zahlungen an Sozialversicherungsträger	-63.100	-52.100	-49.404,00
		64700000 Zukunftssicherung / Zusatzversorgung Entgeltbereich	-17.100	-15.500	-14.176,41
		64910000 Beihilfen Entgeltbereich	0	0	-340,00
15	60,61, 67-69	Aufwendungen für Sach- und Dienstleistungen	-72.730	-38.370	-41.392,86
		60100000 Aufwendungen für Büromaterial und Drucksachen der Verwaltung und ähnl. Einrichtungen	-100	-100	0,00
		60630000 Materialaufwand für Einrichtungen und Ausstattungen	-200	-200	0,00
		61660000 Wartungskosten Softwarepflege CIP	-7.800	-7.800	-7.516,14
		67200000 Lizenzen und Konzessionen Nutzungsentgelt IKVS ab 2026: Umstellung Software Finanzwesen	-30.700	-3.700	-2.598,82
		67500000 Bankspesen / Kosten des Geldverkehrs u.d. Kapitalbeschaffung	-6.000	-6.000	-5.332,86
		67710000 Aufwendungen für Sachverständige, Rechtsanwälte und Gerichtskosten	-200	-200	0,00
		67720000 Aufwendungen für Steuerberatung und Wirtschaftsprüfung	-23.000	-15.000	-22.578,05
		67730000 Aufwendungen für betriebswirtschaftliche Beratungen und ähnliches	-2.500	-2.500	-2.012,59
		67790000 Aufwendungen für andere Beratungsleistungen	-800	-1.200	-483,62
		68100000 Aufwendungen für Zeitungen und Fachliteratur der Verwaltung und ähnlicher Einrichtungen	-200	-200	0,00
		68310000 Datenübertragungskosten	0	-200	0,00
		68500000 Reisekosten	-100	-140	-71,28
		68800000 Aufwendungen für Fort-, und Weiterbildung	-1.000	-1.000	-722,90
		69100000 Beiträge zu Wirtschaftsverbänden und Berufsvertretungen, sonstige Vereinigungen FV Kassenverwalter	-80	-80	-80,00
		69910000 Säumniszuschläge	-50	-50	0,00
		69930000 übrige sonstige betriebliche Aufwendungen	0	0	3,40
16	66	Abschreibungen	-2.594	-1.501	-3.293,79
		66190000 sonstige Abschreibungen auf immaterielle Vermögensgegenstände des Anlagevermögens	-2.094	-1.001	-1.801,69
		66710000 Abschreibungen auf Forderungen wegen Uneinbringlichkeit	0	0	-872,90
		66720000 Einzelwertberichtigungen	-500	-500	-619,20
17	71	Aufwendungen für Zuweisungen und Zuschüsse sowie besondere Finanzaufwendungen	-50.000	-45.000	-46.082,14
		71720004 sonstige Erstattungen an Gemeinden (GV) - IKZ Gemeinschaftskasse Personal- und Sachkostenerstattung / anteilige Kosten für Software SWS Pro	-50.000	-45.000	-46.082,14
21	=	Summe der ordentlichen Aufwendungen	-496.324	-416.971	-396.250,74
22	=	Verwaltungsergebnis	-450.124	-370.671	-351.011,68
23	56,57	Finanzerträge	15.015	14.515	40.403,37
		56600000 Erträge aus Wertpapieren des Finanzanlagevermögens	15	15	13,25
		57100000 Bankzinsen Zinsen für Festgelder	3.000	5.000	31.208,34
		57610000 Säumniszuschläge	6.000	3.500	5.018,50
		57620000 Mahngebühren	5.000	5.000	5.406,00
		57909000 übrige sonstige Zinsen und ähnliche Erträge	1.000	1.000	-1.242,72
24	77	Finanzaufwendungen	-200	-200	0,00



Teilergebnishaushalt 2026

Gemeinde: 00 Gemeinde Söhrewald

Seite : 29

Datum: 04.12.2025

Uhrzeit: 11:59:26

Hauptproduktbereich	1	Zentrale Verwaltung
Produktbereich	11	Innere Verwaltung
Produktgruppe	111	Verwaltungssteuerung und -service
Produkt	11118	Finanzen

Nr.	Konten	Bezeichnung	Haushaltsansatz		Ergebnis des Jahresabschlusses 2024
			2026	2025	
			- Euro -	- Euro -	- Euro -
1	2	3	4	5	6
		77200000 Kredit- und Überziehungsprovisionen	-200	-200	0,00
25	=	Finanzergebnis	14.815	14.315	40.403,37
26	=	Ordentliches Ergebnis (Verwaltungsergebnis und Finanzergebnis)	-435.309	-356.356	-310.608,31
29	=	Außerordentliches Ergebnis	0	0	0,00
30	=	Jahresergebnis vor internen Leistungsbeziehungen (ordentliches Ergebnis und außerordentliches Ergebnis)	-435.309	-356.356	-310.608,31
31	95	Erlöse aus internen Leistungsbeziehungen	100.810	122.690	100.809,04
		95900100 Erlöse aus ILV anteilige Personal- und Sachkosten Verwaltung	100.810	122.690	100.809,04
33	=	Ergebnis der internen Leistungsbeziehungen	100.810	122.690	100.809,04
34	=	Jahresergebnis nach internen Leistungsbeziehungen	-334.499	-233.666	-209.799,27



Hauptproduktbereich	1	Zentrale Verwaltung
Produktbereich	12	Sicherheit und Ordnung
Produktgruppe	121	Statistik und Wahlen
Produkt	12102	Wahlen und sonstige Abstimmungen

Produktverantwortlicher Frau Adrian	Auftragsgrundlage Wahlgesetze und Wahlordnungen, HGO (Hess. Gemeinde Ordnung), Verwaltungsverfahrensgesetz, Datenschutzrechtliche Vorschriften
Zielgruppe(n) Wahlberechtigte Bürgerinnen und Bürger, Parteien, Wählervereinigungen, Wahlhelfer	Produktbeschreibung Vorbereitung und Durchführung von Wahlen und Abstimmungen
Produktziel Rechtlich einwandfreie Vorbereitung und Durchführung von Wahlen, Volksabstimmungen und Bürgerentscheidungen Rechtlich einwandfreie und zuverlässige Feststellung des vorläufigen Endergebnisses, Prüfung der Wahlniederschriften und persönliche Übergabe an den Kreiswahlleiter am Tag nach der Wahl	Leistung Rechtliche, personelle und organisatorische Vorbereitung und Durchführung (soweit kommunale Aufgabe) aller Bundestags-, Europaparlaments-, Landtags-, Kreistags-, Gemeindevertre-tung- und Bürgermeister-/Landratswahlen, sonstige Wahlen, Volksabstimmungen und Bürgerentscheide (einschließlich Unterschriftenprüfung bei Bürgerbegehren und Anträgen auf Bürgerversammlung). Soweit übertragen, gehört auch die Funktion des Wahlleiters und besonderen Stellvertreters bei Bundes-, Landes- und Kommunalwahlen dazu. Ausgabe und Zusendung von Briefwahlunterlagen

Organisationseinheit

Fachbereich 1

Nr.	Konten	Bezeichnung	Haushaltsansatz		Ergebnis des Jahres- abschlusses 2024
			2026	2025	
			- Euro -	- Euro -	- Euro -
1	2	3	4	5	6
1		Ordentliche Erträge			
4	548-549	Kostensatzleistungen und -erstattungen	0	3.200	5.725,19
		54800000 Kostenerstattungen vom Bund	0	3.200	0,00
		54810000 Kostenerstattungen vom Land	0	0	5.725,19
10	53	Sonstige ordentliche Erträge	0	0	3.115,72
		53800000 Erträge aus der Herabsetzung und Auflösung von Rückstellungen (außer	0	0	3.115,72
11	=	Summe der ordentlichen Erträge	0	3.200	8.840,91
12		Ordentliche Aufwendungen			
13	62, 63, 640-643, 647-649, 65	Personalaufwendungen	-9.900	-8.600	-8.958,63
		62000000 Entgelte für geleistete Arbeitszeit (einschl. tariflicher, vertraglicher oder arbeitsbedingter Zulagen)	-7.600	-6.700	-6.380,99
		62930000 Leistungsentgelt	-100	-100	-200,65
		63000000 Dienst-, Amtsbezüge einschl. tariflicher, vertraglicher oder arbeitsbedingter Zulagen	0	0	-618,51
		64000000 Arbeitgeberanteil zur Sozialversicherung Entgeltbereich Sonstige personalbezogene Zahlungen an Sozialversicherungsträger	-1.700	-1.400	-1.363,83
		64700000 Zukunftssicherung / Zusatzversorgung Entgeltbereich	-500	-400	-394,65
15	60,61, 67-69	Aufwendungen für Sach- und Dienstleistungen	-10.800	-7.900	-3.848,33
		60100000 Aufwendungen für Büromaterial und Drucksachen der Verwaltung und ähnl. Einrichtungen	-1.500	-500	-482,04
		60630000 Materialaufwand für Einrichtungen und Ausstattungen	-200	0	0,00
		61310000 Aufwandsentschädigungen für ehrenamtl. Tätige (soweit nicht Hkto. 678)	-1.400	-1.400	-1.025,00
		67200000 Lizenzen und Konzessionen	-2.500	-2.500	-2.024,91



Teilergebnishaushalt 2026

Gemeinde: 00 Gemeinde Söhrewald

Seite : 31

Datum: 04.12.2025

Uhrzeit: 11:59:26

Hauptproduktbereich	1	Zentrale Verwaltung
Produktbereich	12	Sicherheit und Ordnung
Produktgruppe	121	Statistik und Wahlen
Produkt	12102	Wahlen und sonstige Abstimmungen

Nr.	Konten	Bezeichnung	Haushaltsansatz		Ergebnis des Jahresabschlusses 2024
			2026	2025	
			- Euro -	- Euro -	- Euro -
1	2	3	4	5	6
		68100000 Aufwendungen für Zeitungen und Fachliteratur der Verwaltung und ähnlicher Einrichtungen	-200	-200	-46,22
		68200000 Porto und Versandkosten	-3.000	-2.000	0,00
		68310000 Datenübertragungskosten	-1.200	-500	0,00
		68620000 Aufwendungen für Gästebewirtung (Repräsentation)	-300	-300	-70,16
		68800000 Aufwendungen für Fort-, und Weiterbildung	-500	-500	-200,00
21	=	Summe der ordentlichen Aufwendungen	-20.700	-16.500	-12.806,96
22	=	Verwaltungsergebnis	-20.700	-13.300	-3.966,05
26	=	Ordentliches Ergebnis (Verwaltungsergebnis und Finanzergebnis)	-20.700	-13.300	-3.966,05
29	=	Außerordentliches Ergebnis	0	0	0,00
30	=	Jahresergebnis vor internen Leistungsbeziehungen (ordentliches Ergebnis und außerordentliches Ergebnis)	-20.700	-13.300	-3.966,05
32	96	Kosten aus internen Leistungsbeziehungen	-2.000	-1.955	-871,39
		96100000 Kosten aus ILV Bauhof	-2.000	-1.955	-871,39
33	=	Ergebnis der internen Leistungsbeziehungen	-2.000	-1.955	-871,39
34	=	Jahresergebnis nach internen Leistungsbeziehungen	-22.700	-15.255	-4.837,44



Hauptproduktbereich	1	Zentrale Verwaltung
Produktbereich	12	Sicherheit und Ordnung
Produktgruppe	122	Ordnungsangelegenheiten
Produkt	12201	Ordnungsangelegenheiten / Ordnungsaufgaben

Produktverantwortlicher

Frau Adrian

Auftragsgrundlage

GG, Hess. Verfassung, HFeiertagsG, HVwVfG, HessAGVwGO, HessVwZG, HessVwVG, VkostO, HSOG, ZuwVO, HundeVO, PolVO Zelten, HFFPG, FreiEntzG, VersammlungsG, Gesetz über das Friedhofs- und Bestattungswesen, LeichenVO, HMG, HvwKostG, AllgVwKostO, SpW/LottoG, Lotterievo, Lotteriewesen Owik, HsammlG, WoFG, WoBindVO, SozWhgÜberVO, HessAFWoG, AFWoG-AVO, HwoAufG, ForstG, HENatG, HJagdG, SchädBekVO, StVRZustVO, ParkGebEVO, PreisauszeichnungsVO, StVGOWZustVO, Hess. StraßenG, HAG, BImSchGZustVO, Schornsteinfegerwesen (ZustkVO), GewZustVO, SperrzeitVO, GewOWiZustVO, LadSchlG, Hess. NachbarrechtsGes., HFFSchG, HSchAG, BNatSchG, EichG, FreiEntzG, GaststättenG, GWO, HGB, IfSG, JuSchG, KrW-/AbfG, LadschlG, LebensmittelG, SprengstoffG, TALärm, TierSG, TierseuchenG, VersammlungsG, VGO, VwKostG, VwVfG, VwZG, WaffG, WoFG, WoBindG, BGB, OwiG, StVO, BImSchG, Satzungen der Gemeinde Söhrewald, Beschlüsse der Gemeindevertretung und des Gemeindevorstands

Zielgruppe(n)

Allgemeinheit, Bürger und Bürgerinnen, Beschwerdeführer, Antragsteller, Störer, Gewerbetreibende, Industrie und Handel, Behörden, Gäste, Nachbarn, Obdachlose, Menschen mit einer chronischen und psychischen Erkrankung, Apotheken, Betreuungsbehörden, Kreisgesundheitsamt, Polizei, Jugendamt, Ärzte, Fahrzeugführer, Fahrzeughalter, Fahrzeuginsassen, Fahrzeugeigentümer, anderweitig vom Straßenverkehr betroffene Personen (z. B. Anwohner), Straßenbaulastträger, Landratsamt, Zweckverbände, Gesundheitsamt, Jagdpächter, Forstamt, RP, Untere Naturschutzbehörde, Untere Wasserbehörde, Amt für Veterinär- und Verbraucherschutz, Hess. Statistisches Landesamt

Produktbeschreibung

Maßnahmen nach dem HSOG; Gesundheitsschutz; Aufgaben zum Schutz der Jugend; Beseitigung von Umweltstörungen; Sicherheit im öffentlichen Verkehr; Beseitigung von Gefahren und Störungen der öffentlichen Sicherheit um Ordnung; Beseitigung von Obdachlosigkeit; Durchsetzen von Schutzgesetzen; Ahndung von Ordnungswidrigkeiten; Erteilung und Überwachung von gewerblichen Erlaubnissen

Produktziel

Gewährleistung der öffentlichen Sicherheit und Ordnung für die Gemeindebevölkerung

Leistung

Ordnungswesen:

- Unterbringung von Sucht- und Geisteskranken
- Unterbringung/ Wiedereinweisung von Obdachlosen
- Dienstleistungen eines Ermittlungsdienstes in eigener Sache und für andere Behörden im Rahmen der Amtshilfe (Verkehr, Gewerbe, Meldewesen)
- Wahrnehmung der Aufgaben als Ortspolizeibehörde, nach dem HSOG und Gefahrenabwehrverordnungen
- Beseitigung ordnungswidriger Zustände
- Überwachung von Gefahrgut auf dem Betriebsgelände
- Überwachung des Gesundheitswesens
- Genehmigung von Tombolen
- Genehmigung von Sammlungen
- Überwachung der Straßenreinigung und des Winterdienstes auf Gehwegen
- Erteilung von Sondernutzungserlaubnissen
- Anordnungen zur Beseitigung "wildem Müll", Autowracks, Öl
- Überwachung des Eichwesens
- Veröffentlichungen in der Presse
- Fundsachen
- abfallrechtliche Überwachung von Abfällen außerhalb von Deponien und Entsorgungsanlagen,
- Erstellung von Gefahrenabwehrverordnungen
- Anordnung der Rattenbekämpfung
- Anordnungen im Rahmen der HundeVO und Überwachung der HundeVO
- Maßnahmen gegen bissige Hunde
- Erteilung der ortspolizeilichen Genehmigung zur Einäscherung



Hauptproduktbereich	1	Zentrale Verwaltung	
Produktbereich	12	Sicherheit und Ordnung	
Produktgruppe	122	Ordnungsangelegenheiten	
Produkt	12201	Ordnungsangelegenheiten / Ordnungsaufgaben	

- Private Wegweisung
- Gewährleistung der öffentlichen Sicherheit und Ordnung durch präventive und repressive Maßnahmen
- Genehmigung von Versammlungen, Veranstaltungen, Demonstrationen und Aufzügen
- Aufklärung bei Nachbarschaftsstreitigkeiten
- Seuchenbekämpfung
- Aufhebung der Feiertagsruhe
- Verbrennungsgenehmigung
- Teilnahme als Zeugin bei Hausdurchsuchungen
- Weiterleitung von Anträgen für Feuerwerk (privat und gewerblich)
- Verfolgung und Ahndung von illegalen Müllablagerungen
- Vorbereitung und Durchführung von Müllsammelaktionen
- Widerspruchsangelegenheiten
- Unterstützung der freiwilligen Gerichtsbarkeit (Schiedsamt, Ortsgericht)
- Gewerbewesen:
 - Führen und Bereitstellung des Gewereregisters einschließlich der Erteilung von Auskünften
 - Entgegennahme und Weiterleitung von Gewerbean-, Gewerbeab- und Gewerbeummeldungen
 - Gewerbeüberprüfungen
 - Erteilung von Gewerbeerlaubnissen
 - Abnahme und Überprüfung von Gaststätten
 - Bearbeitung von Anträgen auf Genehmigung von Märkten, Volksfesten und Ausstellungen,
 - Bearbeiten von Anträgen auf Sperrzeitverkürzungen
 - Beratung und Auskunft zu Erlaubnissen und Gestattungen
 - Erlassen von Rechtsverordnungen in Sonderfällen (z. B. verkaufsoffener Sonntag)
 - Gestattungen
 - Überwachung Textilkennzeichnungs- und Preisauszeichnungspflicht
 - Widerspruchsangelegenheiten
- Straßenverkehrswesen:
 - Verkehrsüberwachung und Verkehrslenkung
 - Verkehrsrechtliche Anordnungen
 - Erteilung von Ausnahmegenehmigungen nach der StVO
 - Genehmigung von Straßensperrungen, Beschilderungen, Umzügen, Rennen, Veranstaltungen
 - Erteilung von Parkerleichterungen für Schwerbehinderte
 - Überprüfen bestehender und Prüfen der Erforderlichkeit zusätzlicher Verkehrseinrichtungen
 - Anordnungen zum Aufstellen von Verkehrseinrichtungen/-Zeichen (planerische Maßnahmen - Stellungnahmen, Verkehrsrechtliche Stellungnahmen / Anordnungen, Maßnahmen zur Beseitigung von Verkehrshindernissen
 - Optimierung der Verkehrssteuerung und -lenkung durch Verkehrsleitsysteme, Verkehrsberuhigungskonzepte, Konzepte zur Parkraumbewirtschaftung



Hauptproduktbereich	1	Zentrale Verwaltung
Produktbereich	12	Sicherheit und Ordnung
Produktgruppe	122	Ordnungsangelegenheiten
Produkt	12201	Ordnungsangelegenheiten / Ordnungsaufgaben

- Tätigkeiten zur Kontrolle der Einhaltung von Ge- und Verboten im fließenden Verkehr (innerhalb des übertragenen Zuständigkeitsbereichs), einschließlich Ahndung und Beseitigung der Verstöße, insbesondere Aufstellen und Abstimmen der Pläne für Geschwindigkeitskontrollen
- Veranlassung der Aufstellung und Auswertung der Geschwindigkeitswarngeräte
- vollständige Bearbeitung illegal abgestellter nach StVO und StVG nicht mehr zugelassener KFZ

Organisationseinheit

Fachbereich 1

Nr.	Konten	Bezeichnung	Haushaltsansatz		Ergebnis des Jahresabschlusses 2024
			2026	2025	
			- Euro -	- Euro -	- Euro -
1	2	3	4	5	6
1		Ordentliche Erträge			
3	51	Öffentlich-rechtliche Leistungsentgelte	3.600	3.000	3.694,75
		<i>51000000 öffentlich-rechtliche Verwaltungsgebühren</i>	3.500	3.000	3.591,30
		<i>An- und Abmeldungen Gewerbe / Auskünfte Gewerbezentralregister</i>			
		<i>51500000 Erträge aus Bußgeldern und Verwarnungen</i>	100	0	103,45
4	548-549	Kostensatzleistungen und -erstattungen	15.000	15.000	0,00
		<i>54820000 Kostenerstattungen von Gemeinden (GV)</i>	15.000	15.000	0,00
		<i>IKZ Gemeinsamer Ordnungsbehördenbezirk (GOB) - Anteil Söhrewald an Überschüssen</i>			
10	53	Sonstige ordentliche Erträge	0	1.000	1.000,00
		<i>53000000 Nebenerlöse aus Vermietung und Verpachtung</i>	0	1.000	1.000,00
11	=	Summe der ordentlichen Erträge	18.600	19.000	4.694,75
12		Ordentliche Aufwendungen			
13	62, 63, 640-643, 647-649, 65	Personalaufwendungen	-7.500	-6.900	-7.348,60
		<i>62000000 Entgelte für geleistete Arbeitszeit (einschl. tariflicher, vertraglicher oder arbeitsbedingter Zulagen)</i>	-5.700	-5.300	-5.624,34
		<i>62930000 Leistungsentgelt</i>	-100	-100	-116,84
		<i>63000000 Dienst-, Amtsbezüge einschl. tariflicher, vertraglicher oder arbeitsbedingter Zulagen</i>	0	0	-61,85
		<i>64000000 Arbeitgeberanteil zur Sozialversicherung Entgeltbereich Sonstige personalbezogene Zahlungen an Sozialversicherungsträger</i>	-1.300	-1.100	-1.211,45
		<i>64700000 Zukunftssicherung / Zusatzversorgung Entgeltbereich</i>	-400	-400	-334,12
15	60,61, 67-69	Aufwendungen für Sach- und Dienstleistungen	-5.890	-6.040	-2.200,56
		<i>60100000 Aufwendungen für Büromaterial und Drucksachen der Verwaltung und ähnl. Einrichtungen</i>	-100	-100	-42,00
		<i>60890000 übriger sonstiger Materialaufwand</i>	-100	-100	-51,24
		<i>67000000 Mieten, Pachten, Erbbauzinsen</i>	-250	-250	-220,89
		<i>ab 2024: Miete für Unterbringung von gefährlichen Hunden</i>			
		<i>67200000 Lizenzen und Konzessionen</i>	-3.500	-3.500	-1.445,03
		<i>Wartungs- und Pflegekosten Gewerbesoftware</i>			
		<i>ab 2023: Bereitstellung OSCI-Postfach für Gewerbesoftware</i>			
		<i>ab 2025: Umstieg von PC-Klaus auf migewa21</i>			



Teilergebnishaushalt 2026

Gemeinde: 00 Gemeinde Söhrewald

Seite : 35

Datum: 04.12.2025

Uhrzeit: 11:59:26

Hauptproduktbereich	1	Zentrale Verwaltung
Produktbereich	12	Sicherheit und Ordnung
Produktgruppe	122	Ordnungsangelegenheiten
Produkt	12201	Ordnungsangelegenheiten / Ordnungsaufgaben

Nr.	Konten	Bezeichnung	Haushaltsansatz		Ergebnis des Jahresabschlusses 2024
			2026	2025	
			- Euro -	- Euro -	- Euro -
1	2	3	4	5	6
		68100000 Aufwendungen für Zeitungen und Fachliteratur der Verwaltung und ähnlicher Einrichtungen	-100	-100	0,00
		68500000 Reisekosten	-200	-50	-15,40
		68800000 Aufwendungen für Fort-, und Weiterbildung Schulungen Umstieg von PC-Klaus auf migewa21	-1.500	-1.800	-286,00
		69100000 Beiträge zu Wirtschaftsverbänden und Berufsvertretungen, sonstige Vereinigungen Mitgliedsbeitrag Bund Deutscher Schiedsmänner	-140	-140	-140,00
16	66	Abschreibungen	0	0	-3.382,90
		66720000 Einzelwertberichtigungen	0	0	-3.382,90
17	71	Aufwendungen für Zuweisungen und Zuschüsse sowie besondere Finanzaufwendungen	-3.500	-2.500	-3.444,87
		71720000 sonstige Erstattungen an Gemeinden (GV) Gemeinsamer Ordnungsbehördenbezirk - Gefahrgut - mit Gemeinde Lohfelden u.a.	-3.500	-2.500	-3.444,87
21	=	Summe der ordentlichen Aufwendungen	-16.890	-15.440	-16.376,93
22	=	Verwaltungsergebnis	1.710	3.560	-11.682,18
26	=	Ordentliches Ergebnis (Verwaltungsergebnis und Finanzergebnis)	1.710	3.560	-11.682,18
29	=	Außerordentliches Ergebnis	0	0	0,00
30	=	Jahresergebnis vor internen Leistungsbeziehungen (ordentliches Ergebnis und außerordentliches Ergebnis)	1.710	3.560	-11.682,18
32	96	Kosten aus internen Leistungsbeziehungen	0	-130	0,00
		96100000 Kosten aus ILV Bauhof	0	-130	0,00
33	=	Ergebnis der internen Leistungsbeziehungen	0	-130	0,00
34	=	Jahresergebnis nach internen Leistungsbeziehungen	1.710	3.430	-11.682,18



Hauptproduktbereich	1	Zentrale Verwaltung
Produktbereich	12	Sicherheit und Ordnung
Produktgruppe	122	Ordnungsangelegenheiten
Produkt	12204	Melde- und Passwesen

Produktverantwortlicher

Frau Claußen

Auftragsgrundlage

Hess. Meldegesetz, Melderechtsrahmengesetz, Lohnsteuerrecht, Lohnsteuerrichtlinien, Rundverfügungen OFD, Einkommenssteuergesetz, Einkommenssteuerrichtlinien, Bundeszentralregistergesetz, Wehrpflichtgesetz, ausländische Vorschriften, Verwaltungsverfahrensgesetz, Personalausweisgesetz, Paßgesetz, Gebührenordnung, Ausländergesetz, Staatsangehörigkeitsregelungsgesetz, BGB, datenschutzrechtliche Vorschriften

Zielgruppe(n)

Deutsche und ausländische Einwohner von Söhrewald, Lohnsteuerpflichtige, andere Behörden und Fachbereiche

Produktbeschreibung

- Aufgaben des Meldewesens
- Ausweis- und Passwesen

Produktziel

- Verlässliche Daten unter Berücksichtigung des Datenschutzes über die Einwohner verwalten
- sicherstellen, dass die Einwohner sich ordnungsgemäß ausweisen können und über passende Reisedokumente verfügen
- umfassende bürgerfreundliche Informationen und Beratungen

Leistung

Ausweis- und Passwesen:

- Versorgung der Einwohner mit gültigen Personalausweisen
- Pässen und Kinderreisepässen
- Beratung und Auskunft zu Pass- und Visa-Vorschriften
- Abrechnung mit der Bundesdruckerei
- Veröffentlichungen

Meldewesen:

- An-, Ab- und Ummeldungen vornehmen
- Auskünfte und Bescheinigungen aus dem Melderegister
- Wehrerfassung vorbereiten
- Anträge für Führungszeugnisse und für Auszüge aus dem Gewerbezentralregister entgegennehmen und weiterleiten
- Änderung an Kfz-Scheinen vornehmen
- Ausstellung von Fischereischein
- Bearbeitung und Weiterleitung von Führerscheinanträgen
- Pflege des Melderegisters
- Auskünfte an Berechtigte
- Mitteilung an andere Behörden
- Bürger- und Besucherberatung
- Lohnsteuerwesen:
- Erstellung, Änderung und Versendung von Lohnsteuerkarten
- Pflege der Lohnsteuerdatenbank
- Ausstellung von steuerlichen Lebensbescheinigungen
- Ausgabe von Anträgen und Anlagen zur Einkommenssteuererklärung

Serviceleistungen für den Bereich Bürgerservice:

Ausgabe von

- " Kinderausweisen
- " Personalausweisen
- " Reisepässen
- " Kindergarten- und abmeldungen
- " Abwasseranschlussanträgen
- " BAföG-Anträge
- " Fundsachen
- " Gelben Säcken
- " Müllkalendern
- " Sperrmüllkarten



Teilergebnishaushalt 2026

Gemeinde: 00 Gemeinde Söhrewald

Seite : 37
Datum: 04.12.2025
Uhrzeit: 11:59:26

Hauptproduktbereich	1	Zentrale Verwaltung
Produktbereich	12	Sicherheit und Ordnung
Produktgruppe	122	Ordnungsangelegenheiten
Produkt	12204	Melde- und Passwesen

- " Anträgen zur Einkommenssteuererklärung und deren Anlagen
- " Anträgen auf Erziehungsgeld
- Verkauf von
 - " Karten Ferien-FEZ Lohfelden
- Entgegennahme von
 - " Paketen und Briefen
- Informationen und Auskünfte allgemeiner Art
 - " Wegweisung durch das Verwaltungsgebäude

Organisationseinheit

Fachbereich 1

Nr.	Konten	Bezeichnung	Haushaltsansatz		Ergebnis des Jahresabschlusses 2024
			2026	2025	
			- Euro -	- Euro -	- Euro -
1	2	3	4	5	6
1		Ordentliche Erträge			
3	51	Öffentlich-rechtliche Leistungsentgelte	40.300	40.300	41.357,60
		51000000 öffentlich-rechtliche Verwaltungsgebühren	40.000	40.000	41.357,60
		51500000 Erträge aus Bußgeldern und Verwarnungen	300	300	0,00
4	548-549	Kostensersatzleistungen und -erstattungen	2.000	2.000	25,00
		54820000 Kostenerstattungen von Gemeinden (GV)	2.000	2.000	25,00
11	=	Summe der ordentlichen Erträge	42.300	42.300	41.382,60
12		Ordentliche Aufwendungen			
13	62, 63, 640-643, 647-649, 65	Personalaufwendungen	-73.400	-70.600	-76.712,98
		62000000 Entgelte für geleistete Arbeitszeit (einschl. tariflicher, vertraglicher oder arbeitsbedingter Zulagen)	-56.200	-54.700	-59.115,82
		62930000 Leistungsentgelt	-800	-1.100	-1.119,39
		64000000 Arbeitgeberanteil zur Sozialversicherung Entgeltbereich Sonstige personalbezogene Zahlungen an Sozialversicherungsträger	-13.000	-11.500	-12.970,28
		64700000 Zukunftssicherung / Zusatzversorgung Entgeltbereich	-3.400	-3.300	-3.507,49
15	60,61, 67-69	Aufwendungen für Sach- und Dienstleistungen	-43.800	-39.100	-35.579,95
		60100000 Aufwendungen für Büromaterial und Drucksachen der Verwaltung und ähnl. Einrichtungen	-300	-500	0,00
		61000000 Fremdleistungen für Erzeugnisse und andere Umsatzeleistungen	-25.000	-25.000	-25.843,53
		Abführung Kosten Reisepässe und Personalausweise			



Teilergebnishaushalt 2026

Gemeinde: 00 Gemeinde Söhrewald

Seite : 38

Datum: 04.12.2025

Uhrzeit: 11:59:26

Hauptproduktbereich 1 Zentrale Verwaltung
Produktbereich 12 Sicherheit und Ordnung
Produktgruppe 122 Ordnungsangelegenheiten
Produkt 12204 Melde- und Passwesen

Nr.	Konten	Bezeichnung	Haushaltsansatz		Ergebnis des
			2026	2025	Jahres-
			- Euro -	- Euro -	abschlusses
1	2	3	4	5	6
		67100000 Leasing	-800	-800	0,00
		67200000 Lizenzen und Konzessionen	-12.000	-10.000	-7.170,14
		emeld21 / pass21 / emeld21-eAkte / webClient Bundesdruckereiterminal			
		68100000 Aufwendungen für Zeitungen und Fachliteratur der Verwaltung und ähnlicher Einrichtungen	-250	-250	-229,00
		68200000 Porto und Versandkosten	-50	-50	0,00
		68310000 Datenübertragungskosten	-3.000	-2.000	-2.118,38
		68500000 Reisekosten	-700	0	-18,90
		68800000 Aufwendungen für Fort-, und Weiterbildung	-1.700	-500	-200,00
16	66	Abschreibungen	-520	-743	-877,24
		66190000 sonstige Abschreibungen auf immaterielle Vermögensgegenstände des Anlagevermögens	-500	-500	-500,00
		66500000 Abschreibungen auf geringwertige Wirtschaftsgüter (GWG)	-20	-243	-243,24
		66710000 Abschreibungen auf Forderungen wegen Uneinbringlichkeit	0	0	-134,00
17	71	Aufwendungen für Zuweisungen und Zuschüsse sowie besondere Finanzaufwendungen	-2.220	-2.220	-2.294,68
		71700000 sonstige Erstattungen an den Bund	-1.600	-1.600	-1.576,88
		71710000 sonstige Erstattungen an das Land	-600	-600	-710,00
		71740000 sonstige Erstattungen an den sonstigen öffentlichen Bereich	-20	-20	-7,80
21	=	Summe der ordentlichen Aufwendungen	-119.940	-112.663	-115.464,85
22	=	Verwaltungsergebnis	-77.640	-70.363	-74.082,25
26	=	Ordentliches Ergebnis (Verwaltungsergebnis und Finanzergebnis)	-77.640	-70.363	-74.082,25
27	59	Außerordentliche Erträge	0	0	3,00
		59890000 sonstige periodenfremde Erträge	0	0	3,00
29	=	Außerordentliches Ergebnis	0	0	3,00
30	=	Jahresergebnis vor internen Leistungsbeziehungen (ordentliches Ergebnis und außerordentliches Ergebnis)	-77.640	-70.363	-74.079,25
34	=	Jahresergebnis nach internen Leistungsbeziehungen	-77.640	-70.363	-74.079,25



Teilergebnishaushalt 2026

Gemeinde: 00 Gemeinde Söhrewald

Seite : 39
Datum: 04.12.2025
Uhrzeit: 11:59:26

Hauptproduktbereich	1	Zentrale Verwaltung
Produktbereich	12	Sicherheit und Ordnung
Produktgruppe	122	Ordnungsangelegenheiten
Produkt	12220	Personenstandswesen

Produktverantwortlicher	Auftragsgrundlage
Frau Adrian	PStG, PStV, BGB, EGBGB, StAG, DA-Standesbeamte, FamNamRG, BVFG, LPartG, AufenthG, Eheschließungsrecht

Zielgruppe(n)	Produktbeschreibung
Natürliche Personen Behörden	Standesamtsaufgaben nach dem Personenstandsgesetz

Produktziel	Leistung
Fehlerfreie Abwicklung der Beurkundungstätigkeiten	<ul style="list-style-type: none"> - Beurkundung von Geburten und Sterbefällen - Prüfen der Ehefähigkeit, Ausstellung von Ehefähigkeitszeugnissen - Eheschließungen - Begründen von Lebenspartnerschaften - Führen und Anlegen von Familienbüchern - Namensänderungen - Beurkundungen und öffentliche Beglaubigungen - Regelung der dt. Staatsangehörigkeit im Rahmen der Mitwirkung

Organisationseinheit
Fachbereich 1

Nr.	Konten	Bezeichnung	Haushaltsansatz		Ergebnis des Jahresabschlusses 2024
			2026	2025	
			- Euro -	- Euro -	- Euro -
1	2	3	4	5	6
1		Ordentliche Erträge			
11	=	Summe der ordentlichen Erträge	0	0	0,00
12		Ordentliche Aufwendungen			
17	71	Aufwendungen für Zuweisungen und Zuschüsse sowie besondere Finanzaufwendungen	-42.000	-44.500	-39.500,79
		<i>71720006 sonstige Erstattungen an Gemeinden (GV) - IKZ Standesamt</i>	-42.000	-44.500	-39.500,79
21	=	Summe der ordentlichen Aufwendungen	-42.000	-44.500	-39.500,79
22	=	Verwaltungsergebnis	-42.000	-44.500	-39.500,79
26	=	Ordentliches Ergebnis (Verwaltungsergebnis und Finanzergebnis)	-42.000	-44.500	-39.500,79
28	79	Außerordentliche Aufwendungen	0	0	-83,30
		<i>79700000 periodenfremde Aufwendungen</i>	0	0	-83,30
29	=	Außerordentliches Ergebnis	0	0	-83,30
30	=	Jahresergebnis vor internen Leistungsbeziehungen (ordentliches Ergebnis und außerordentliches Ergebnis)	-42.000	-44.500	-39.584,09
34	=	Jahresergebnis nach internen Leistungsbeziehungen	-42.000	-44.500	-39.584,09



Hauptproduktbereich	1	Zentrale Verwaltung
Produktbereich	12	Sicherheit und Ordnung
Produktgruppe	126	Brandschutz
Produkt	12601	Brandschutz

Produktverantwortlicher	Auftragsgrundlage
Frau Adrian	HBKG, HSOG, HGO, GVSVO, HBO, VSR, HVwVfG, HVwVG, VwGO, Satzung der Freiwilligen Feuerwehren, Satzung über die Gebühren für den Einsatz der Freiwilligen Feuerwehren der Gemeinde Söhrewald, Bedarfs- und Entwicklungsplan der Feuerwehr, Erlasse und Verordnungen des HMdI

Zielgruppe(n)	Produktbeschreibung
Menschen, Tiere, Gebäude, Infrastruktur, andere Behörden	Schutz der Bevölkerung gegen Brände und Katastrophen, sonstige Hilfeleistungen für die Bevölkerung, vorbeugende Maßnahmen

Produktziel	Leistung
Gewährleistung eines ausreichenden und dauerhaften Schutzes der Bevölkerung und lebenserhaltender Infrastruktur sowie sonstiger wichtiger Sachwerte gegen Brände und Katastrophen, sowie allgemeine Hilfe bei Unfällen und Überschwemmungen im Gefahren- und Zuständigkeitsbereich der Feuerwehr.	<ul style="list-style-type: none"> - Brandbekämpfung, Brandsicherheitsdienst - Hilfeleistungen bei Unfällen; Beseitigung von Öls Spuren - Sonstige Hilfeleistungen - Gefahrverhütungsschau, sonstige Brandvorbeugung - Unterhaltung und Bereitstellung der Betriebsmittel, Gerätehäuser, Ausstattung der Feuerwehren - Durchführung von Übungen; Fortbildung und Planung - Katastrophenschutz in Zusammenarbeit mit dem Landkreis - Vorhalten von Gerätschaften für Katastrophenfälle; spezielle Übungen und Veranstaltungen - Erstellung von Gebührenbescheiden für die Einsätze der Freiwilligen Feuerwehren - Koordination der Freiwilligen Feuerwehr Söhrewald - Aufwandsentschädigungen für Feuerwehrangehörige

Organisationseinheit
Fachbereich 1

Nr.	Konten	Bezeichnung	Haushaltsansatz		Ergebnis des Jahresabschlusses 2024
			2026	2025	
			- Euro -	- Euro -	- Euro -
1	2	3	4	5	6
1		Ordentliche Erträge			
3	51	Öffentlich-rechtliche Leistungsentgelte	17.500	17.500	19.690,73
		51100000 öffentlich-rechtliche Benutzungsgebühren	17.500	17.500	19.690,73
4	548-549	Kostensatzleistungen und -erstattungen	3.600	3.300	147,86
		54870000 Kostenerstattungen von privaten Unternehmen	600	300	0,00
		54880000 Kostenerstattungen von übrigen Bereichen	3.000	3.000	147,86
8	540-543	Erträge aus Zuweisungen und Zuschüssen für laufende Zwecke und allgemeine Umlagen	0	0	6.648,88
		54242000 Leistungsbeteiligung bei der Eingliederung von Arbeitssuchenden (§16 SGB II)/ Optionsgemeinden	0	0	6.648,88
9	546	Erträge aus der Auflösung von Sonderposten aus Investitionszuweisungen, -zuschüssen und Investitionsbeiträgen	2.761	7.413	13.225,51
		54600000 Erträge aus der Auflösung von Sonderposten aus Investitionszuweisungen	342	4.994	10.464,30
		54600099 Erträge aus der Auflösung von Sonderposten aus Investitionszuweisungen - Konjunkturprogramm -	2.322	2.322	2.321,32
		54610000 Erträge aus der Auflösung von Sonderposten aus Investitionszuschüssen vom nicht öffentlichen Bereich	97	97	97,06
		54690000 Erträge aus der Auflösung von sonstigen Sonderposten aus Investitionen	0	0	342,83
10	53	Sonstige ordentliche Erträge	0	0	2.030,28
		53300000 Erträge aus Schadensersatzleistungen	0	0	2.030,28
11	=	Summe der ordentlichen Erträge	23.861	28.213	41.743,26



Teilergebnishaushalt 2026

Gemeinde: 00 Gemeinde Söhrewald

Seite : 41
Datum: 04.12.2025
Uhrzeit: 11:59:26

Hauptproduktbereich	1	Zentrale Verwaltung
Produktbereich	12	Sicherheit und Ordnung
Produktgruppe	126	Brandschutz
Produkt	12601	Brandschutz

Nr.	Konten	Bezeichnung	Haushaltsansatz		Ergebnis des Jahresabschlusses 2024
			2026	2025	
			- Euro -	- Euro -	- Euro -
1	2	3	4	5	6
12		Ordentliche Aufwendungen			
13	62, 63, 640-643, 647-649, 65	Personalaufwendungen	-88.200	-44.050	-28.552,68
		62000000 Entgelte für geleistete Arbeitszeit (einschl. tariflicher, vertraglicher oder arbeitsbedingter Zulagen)	-60.000	-26.600	-14.958,67
		62930000 Leistungsentgelt	-800	0	0,00
		64000000 Arbeitgeberanteil zur Sozialversicherung Entgeltbereich Sonstige personalbezogene Zahlungen an Sozialversicherungsträger	-13.500	-5.500	-3.234,67
		64200000 Beiträge zur Berufsgenossenschaft und Unfallversicherung	-6.900	-6.850	-6.473,73
		64700000 Zukunftssicherung / Zusatzversorgung Entgeltbereich	-3.500	-1.600	-932,27
		65900000 übrige sonstige Personalaufwendungen	-3.500	-3.500	-2.953,34
15	60,61, 67-69	Aufwendungen für Sach- und Dienstleistungen	-137.400	-167.100	-133.713,12
		60100000 Aufwendungen für Büromaterial und Drucksachen der Verwaltung und ähnl. Einrichtungen	-750	-500	-425,93
		60110000 Lehr- und Unterrichtsmittel	-500	-450	-58,40
		60302000 Praxis- und Laborbedarf, Arzneimittel	-1.000	-300	-912,81
		60510000 Strom	-4.100	-4.500	-4.035,74
		60540000 Heizöl	-17.000	-15.000	-11.086,47
		60550000 Treibstoffe	-4.500	-4.500	-5.949,93
		60560000 Wasser	-250	-250	-249,68
		60570000 Abwasser	-1.200	-1.200	-1.145,43
		60610000 Materialaufwand für Gebäude u. Außenanlagen	-2.500	-3.000	-454,68
		60630000 Materialaufwand für Einrichtungen und Ausstattungen	-8.000	-8.000	-7.925,86
		60700000 Aufwendungen für Berufskleidung, Arbeitsschutzmittel u. ä.	-12.000	-15.000	-14.798,18
		60810000 Reinigungsmaterial	-50	-50	-308,90
		60890000 übriger sonstiger Materialaufwand	-1.000	-1.000	-810,40
		61200000 Entwicklungs-, Versuchs- und Konstruktionsarbeiten durch Dritte	0	-30.000	-17.850,00
		Studie weitere Nutzung / Entwicklung Feuerwehrgerätehäuser			
		61310000 Aufwandsentschädigungen für ehrenamtl. Tätige (soweit nicht Hkto. 678)	-12.900	-12.900	-10.594,95
		61390000 sonstige weitere Fremdleistungen	-500	-500	0,00
		61610000 Instandhaltung der Gebäude und Außenanlagen (Bauunterhaltung)	-15.000	-10.000	-4.260,13
		2026: Trennung Treppenabgang FW Wattenbach (Brandschutzmassnahme) u.a.			
		61620000 Instandhaltung von tech. Anlagen in Betriebsbauten	-100	-100	0,00
		61630000 Instandhaltung von Einrichtungen und Ausstattungen	-1.500	-1.500	-377,50
		61640000 Instandhaltung von Kfz	-18.000	-25.000	-25.964,08
		61660000 Wartungskosten	-7.500	-6.000	-4.681,88
		Prüfungen Gasmessgeräte, Abgasabsauganlagen, Kompressoren, Tore, Stromerzeuger u.a.			
		61710000 Aufwendungen für Fremddienstleistungen	-1.200	-1.400	-1.074,04
		67200000 Lizenzen und Konzessionen	-4.000	-4.000	-3.476,55
		Werkstattsoftware Dräger, Einsatzsoftware Fireboard u.a.			
		67710000 Aufwendungen für Sachverständige, Rechtsanwälte und Gerichtskosten	-100	-100	-353,43
		68100000 Aufwendungen für Zeitungen und Fachliteratur der Verwaltung und ähnlicher Einrichtungen	-600	-600	-534,28
		68320000 Telefonkosten	-2.800	-2.500	-2.785,76



Teilergebnishaushalt 2026

Gemeinde: 00 Gemeinde Söhrewald

Seite : 42

Datum: 04.12.2025

Uhrzeit: 11:59:26

Hauptproduktbereich 1 Zentrale Verwaltung
 Produktbereich 12 Sicherheit und Ordnung
 Produktgruppe 126 Brandschutz
 Produkt 12601 Brandschutz

Nr.	Konten	Bezeichnung	Haushaltsansatz		Ergebnis des Jahresabschlusses 2024
			2026	2025	
			- Euro -	- Euro -	- Euro -
1	2	3	4	5	6
		68610000 Aufwendungen für Öffentlichkeitsarbeit	-1.500	-500	0,00
		68620000 Aufwendungen für Gästebewirtung (Repräsentation) ab 2025: Verzehrkosten JHV FF- Söhrewald	-500	-300	0,00
		68800000 Aufwendungen für Fort-, und Weiterbildung	-6.000	-8.000	-3.261,69
		69000000 Beiträge für gebäudebezogene Versicherungen	-2.500	-2.100	-2.083,83
		69010000 Kfz-Versicherungsbeiträge	-7.000	-5.000	-4.770,10
		69090000 Beiträge für sonstige Versicherungen	-1.300	-1.300	-1.181,26
		69100000 Beiträge zu Wirtschaftsverbänden und Berufsvertretungen, sonstige Vereinigungen Kreisfeuerwehrverband	-750	-750	-727,00
		69930000 übrige sonstige betriebliche Aufwendungen	-800	-800	-1.574,23
16	66	Abschreibungen	-40.292	-57.045	-81.881,58
		66190000 sonstige Abschreibungen auf immaterielle Vermögensgegenstände des Anlagevermögens	-2.399	-2.499	-2.498,55
		66200000 Abschreibungen auf Gebäude und Gebäudeeinrichtungen, Sachanlagen im Gemeindegebrauch und Infrastrukturvermögen	-6.785	-7.022	-7.734,03
		66300000 Abschreibungen auf technische Anlagen und Maschinen	-241	0	-120,37
		66410000 Abschreibungen auf andere Anlagen	-10.496	-9.191	-11.100,80
		66420000 Abschreibungen auf Betriebsausstattung	-185	-185	-532,71
		66430000 Abschreibungen auf Fuhrpark	-3.905	-18.973	-29.735,21
		66450000 Abschreibungen auf Geschäftsausstattung	-856	-856	-9.062,45
		66500000 Abschreibungen auf geringwertige Wirtschaftsgüter (GWG)	-13.327	-16.221	-18.084,39
		66720000 Einzelwertberichtigungen	0	0	-915,00
		66900099 sonstige Abschreibungen - Konjunkturprogramm	-2.098	-2.098	-2.098,07
17	71	Aufwendungen für Zuweisungen und Zuschüsse sowie besondere Finanzaufwendungen	-21.000	-19.500	-21.790,59
		71280000 Zuschüsse für laufende Zwecke an übrige Bereiche Erhöhung des Zuschusses für Feuerwehrführerscheine auf 2.000 €	-4.500	-4.500	-4.106,24
		71720000 sonstige Erstattungen an Gemeinden (GV)	0	0	-489,79
		71720003 sonstige Erstattungen an Gemeinden (GV) - IKZ Brandschutz	-14.000	-12.500	-11.096,02
		71770000 sonstige Erstattungen an private Unternehmen Verdienstaustausfälle	-2.500	-2.500	-6.098,54
21	=	Summe der ordentlichen Aufwendungen	-286.892	-287.695	-265.937,97
22	=	Verwaltungsergebnis	-263.031	-259.482	-224.194,71
26	=	Ordentliches Ergebnis (Verwaltungsergebnis und Finanzergebnis)	-263.031	-259.482	-224.194,71
28	79	Außerordentliche Aufwendungen	0	0	-1.810,88
		79900000 sonstige außerordentliche Aufwendungen	0	0	-189,53
		79900200 sonstige außerordentliche Aufwendungen - externe Hilfeleistung FFW	0	0	-1.621,35
29	=	Außerordentliches Ergebnis	0	0	-1.810,88
30	=	Jahresergebnis vor internen Leistungsbeziehungen (ordentliches Ergebnis und außerordentliches Ergebnis)	-263.031	-259.482	-226.005,59
32	96	Kosten aus internen Leistungsbeziehungen	-41.200	-48.205	-41.064,33
		96100000 Kosten aus ILV Bauhof	-6.000	-5.850	-5.963,56
		96600000 Kosten aus ILV Eigenanteil Gemeinde für Löschwasserversorgung	-35.200	-42.355	-35.100,77
33	=	Ergebnis der internen Leistungsbeziehungen	-41.200	-48.205	-41.064,33
34	=	Jahresergebnis nach internen Leistungsbeziehungen	-304.231	-307.687	-267.069,92



Teilergebnishaushalt 2026

Gemeinde: 00 Gemeinde Söhrewald

Seite : 43
 Datum: 04.12.2025
 Uhrzeit: 11:59:26

Hauptproduktbereich	2	Schule und Kultur
Produktbereich	28	Kultur und Wissenschaft - Heimat-/sonstige Kulturpflege
Produktgruppe	281	Heimat- und sonstige Kulturpflege
Produkt	28102	Kulturförderung

Produktverantwortlicher	Auftragsgrundlage
Frau Dundar	Beschlüsse von Gemeindevorstand und Gemeindevertretung
Zielgruppe(n)	Produktbeschreibung
Besucher und Bürger der Gemeinde Söhrewald	Bereitstellung von Leistungen zur Pflege der heimatlichen Kultur
Produktziel	Leistung
Erhaltung und Erneuerung der Kulturgüter	<ul style="list-style-type: none"> - Förderung und sonstige sächliche Unterstützung von Vereinen oder sonstigen Gruppen - Koordination und Bewirtschaftung der Büchereien - Zuschuss Musikschule Söhre-Kaufungerwald - Zusammenarbeit und Durchführung von Projekten mit der Kulturregion - Koordination von Kulturveranstaltungen - Zuschussgewährung an Vereine und Verbände - Förderung langlebiger Kulturgegenstände

Organisationseinheit

Fachbereich 1

Nr.	Konten	Bezeichnung	Haushaltsansatz		Ergebnis des Jahresabschlusses 2024
			2026	2025	
			- Euro -	- Euro -	- Euro -
1	2	3	4	5	6
12		Ordentliche Aufwendungen			
13	62, 63, 640-643, 647-649, 65	Personalaufwendungen	-1.700	-1.400	-1.026,80
		62000000 Entgelte für geleistete Arbeitszeit (einschl. tariflicher, vertraglicher oder arbeitsbedingter Zulagen)	-700	-700	-602,31
		62900000 sonstige Aufwendungen mit Entgeltcharakter	-600	-300	-245,40
		62930000 Leistungsentgelt	-100	-100	-11,64
		64000000 Arbeitgeberanteil zur Sozialversicherung Entgeltbereich Sonstige personalbezogene Zahlungen an Sozialversicherungsträger	-200	-200	-131,97
		64700000 Zukunftssicherung / Zusatzversorgung Entgeltbereich	-100	-100	-35,48
15	60,61, 67-69	Aufwendungen für Sach- und Dienstleistungen	-550	-250	-214,82
		60630000 Materialaufwand für Einrichtungen und Ausstattungen	-500	-200	-196,82
		69100000 Beiträge zu Wirtschaftsverbänden und Berufsvertretungen, sonstige Vereinigungen	-50	-50	-18,00
		Mitgliedsbeiträge Musikschule und Förderverein Grundschule			
16	66	Abschreibungen	-585	-585	-838,90
		66150000 Abschreibungen auf aktivierte Investitionszuweisungen, -zuschüsse und Investitionsbeiträge	-585	-585	-838,90
17	71	Aufwendungen für Zuweisungen und Zuschüsse sowie besondere Finanzaufwendungen	-8.350	-8.350	-5.964,09
		71280000 Zuschüsse für laufende Zwecke an übrige Bereiche ab 2024: Erhöhung Zuschuss Musikschule (1,50 € pro EWO)	-7.050	-7.050	-4.677,00
		71280400 Zuschüsse für laufende Zwecke an übrige Bereiche - Zuschuss aufgrund Mitgliederzahlen	-1.300	-1.300	-1.287,09
21	=	Summe der ordentlichen Aufwendungen	-11.185	-10.585	-8.044,61
22	=	Verwaltungsergebnis	-11.185	-10.585	-8.044,61
26	=	Ordentliches Ergebnis (Verwaltungsergebnis und Finanzergebnis)	-11.185	-10.585	-8.044,61
30	=	Jahresergebnis vor internen Leistungsbeziehungen (ordentliches Ergebnis und außerordentliches Ergebnis)	-11.185	-10.585	-8.044,61
32	96	Kosten aus internen Leistungsbeziehungen	-250	-525	-217,85



Teilergebnishaushalt 2026

Gemeinde: 00 Gemeinde Söhrewald

Seite : 44

Datum: 04.12.2025

Uhrzeit: 11:59:26

Hauptproduktbereich	2	Schule und Kultur
Produktbereich	28	Kultur und Wissenschaft - Heimat-/sonstige Kulturpflege
Produktgruppe	281	Heimat- und sonstige Kulturpflege
Produkt	28102	Kulturförderung

Nr.	Konten	Bezeichnung	Haushaltsansatz		Ergebnis des Jahresabschlusses 2024
			2026	2025	
			- Euro -	- Euro -	- Euro -
1	2	3	4	5	6
		96100000 Kosten aus ILV Bauhof	-250	-525	-217,85
33	=	Ergebnis der internen Leistungsbeziehungen	-250	-525	-217,85
34	=	Jahresergebnis nach internen Leistungsbeziehungen	-11.435	-11.110	-8.262,46



Teilergebnishaushalt 2026

Gemeinde: 00 Gemeinde Söhrewald

Seite : 45
Datum: 04.12.2025
Uhrzeit: 11:59:26

Hauptproduktbereich	3	Soziales und Jugend
Produktbereich	31	Soziale Hilfen - Grundversorgung/Grundsicherung gem. SGB, Hilfen f. Asylbewerber, soziale Einr.
Produktgruppe	315	Soziale Einrichtungen
Produkt	31511	Soziale Einrichtungen für Ältere - Seniorenarbeit

Produktverantwortlicher	Auftragsgrundlage
Frau Dundar	Beschlüsse von gemeindlichen Gremien
Zielgruppe(n)	Produktbeschreibung
Seniorinnen und Senioren der Gemeinde Söhrewald	Veranstaltungen und Dienstleistungen für Senioren
Produktziel	Leistung
Möglichst breite Ansprache aller Seniorinnen und Senioren in Söhrewald;	-Vorbereitung und Organisation der Seniorennachmittage
Bedarfsgerechte Betreuung und Beratung aller Seniorinnen und Senioren	-Unterstützung des Landkreises Kassel beim jährlichen Kreisaltentag auf dem Sensesstein
	-Vorbereitung von Alters- und Ehejubiläen

Organisationseinheit
Fachbereich 1

Nr.	Konten	Bezeichnung	Haushaltsansatz		Ergebnis des Jahresabschlusses 2024
			2026	2025	
			- Euro -	- Euro -	- Euro -
1	2	3	4	5	6
12		Ordentliche Aufwendungen			
13	62, 63, 640-643, 647-649, 65	Personalaufwendungen	-11.400	-11.100	-10.156,79
		62000000 Entgelte für geleistete Arbeitszeit (einschl. tariflicher, vertraglicher oder arbeitsbedingter Zulagen)	-8.600	-8.500	-7.829,84
		62930000 Leistungsentgelt	-200	-200	-151,28
		64000000 Arbeitgeberanteil zur Sozialversicherung Entgeltbereich Sonstige personalbezogene Zahlungen an Sozialversicherungsträger	-2.000	-1.800	-1.714,23
		64700000 Zukunftssicherung / Zusatzversorgung Entgeltbereich	-600	-600	-461,44
15	60,61, 67-69	Aufwendungen für Sach- und Dienstleistungen	-8.900	-8.800	-7.997,48
		60630000 Materialaufwand für Einrichtungen und Ausstattungen	-50	-50	-78,70
		61790000 andere sonstige Aufwendungen für bezogene Leistungen	-1.500	-1.500	-847,50
		68610000 Aufwendungen für Öffentlichkeitsarbeit	-250	-350	0,00
		2026: Aktionen Seniorenbeirat			
		68620000 Aufwendungen für Gästebewirtung (Repräsentation)	-1.200	-1.000	-1.340,12
		68710000 Geschenke bis 35 €, Werbung	-400	-400	-256,63
		69100000 Beiträge zu Wirtschaftsverbänden und Berufsvertretungen, sonstige Vereinigungen	-5.500	-5.500	-5.474,53
		ab 2016: Beitritt zu dem Trägerverbund "Beratungsstelle für Ältere" und Trägerverbund "BARKE"			
16	66	Abschreibungen	0	-342	-372,85
		66500000 Abschreibungen auf geringwertige Wirtschaftsgüter (GWG)	0	-342	-372,85
21	=	Summe der ordentlichen Aufwendungen	-20.300	-20.242	-18.527,12
22	=	Verwaltungsergebnis	-20.300	-20.242	-18.527,12
26	=	Ordentliches Ergebnis (Verwaltungsergebnis und Finanzergebnis)	-20.300	-20.242	-18.527,12
30	=	Jahresergebnis vor internen Leistungsbeziehungen (ordentliches Ergebnis und außerordentliches Ergebnis)	-20.300	-20.242	-18.527,12
32	96	Kosten aus internen Leistungsbeziehungen	-2.100	-1.870	-2.042,32
		96100000 Kosten aus ILV Bauhof	-2.100	-1.870	-2.042,32
33	=	Ergebnis der internen Leistungsbeziehungen	-2.100	-1.870	-2.042,32
34	=	Jahresergebnis nach internen Leistungsbeziehungen	-22.400	-22.112	-20.569,44



Hauptproduktbereich	3	Soziales und Jugend
Produktbereich	35	Soziale Hilfen - Sonstige soziale Hilfen und Leistungen
Produktgruppe	351	Sonstige soziale Hilfen und Leistungen
Produkt	35101	Sonstige soziale Hilfen und Leistungen

Produktverantwortlicher

Frau Claußen

Auftragsgrundlage

Sozialgesetzbücher, Erlass des HMFAS, weitere rentenrechtliche Vorschriften, WohngeldG, BSHG, HSOG, weitere landesrechtliche Vorschriften, Verordnung über die Befreiung der Rundfunk- und Fernsehgebühren, Schwerbehindertengesetz, Tagesbetreuungsaufbaugesetz, gesetzliche Vorschriften der Kriegsopferfürsorge, VwVerfG, Datenschutzvorschriften, Blindengesetze, Unterhaltsvorschussgesetz,, Beschlüsse der Gemeindevertretung und des Gemeindevorstands

Zielgruppe(n)

Antragsteller, Informations- und Hilfesuchende in sämtlichen Sozialversicherungs- und sozialen Angelegenheiten

Produktbeschreibung

Aufnahme von Anträgen, Erteilung von Auskünften, Sachverhaltsaufklärung in Rentenangelegenheiten, Auskunft- und Beratungsstelle für SGB's, Beratung und Unterstützung in Wohngeldangelegenheiten, Leistungen und Unterstützung bei sozialen Vergünstigungen

Produktziel

Schnellstmögliche Sachverhaltsaufklärung; Korrekte Auskünfte und Informationen an Antragsteller und Hilfesuchende
Schnellstmögliche Weiterleitung von vollständigen Anträgen
Umfangreiche Beratung in allen sozialen Angelegenheiten

Leistung

- Rente
- Aufnahme von Anträgen in Zusammenarbeit mit dem Antragsteller einschließlich Überprüfung der Unterlagen auf Vollständigkeit
 - Sachverhaltsaufklärung in sozialversicherungsrechtlichen Angelegenheiten in Form von Vernehmungen, Ermittlungen und eidesstattlichen Erklärungen
 - Erteilung von Auskünften in Sozialversicherungsangelegenheiten, z. B. Rentenansprüchen, Klärung von Versicherungszeiten, Sicherung von künftigen Rentenansprüchen, Sonderprogramm, Anerkennung nach Fremdrecht und zwischenstaatlichen Abkommen.
- Hilfe zum Lebensunterhalt/Grundsicherung (SGB XII)
- Beratung und Erteilung von Auskünften in allen Angelegenheiten der Hilfe zum Lebensunterhalt, einmaligen Leistungen und Grundsicherung
 - Aufnahme und Weiterleitung von Anträgen
- Wohngeld
- Beratung, Aufnahme und Weiterleitung von Anträgen auf Wohngeld
- Soziale Vergünstigungen
- Angelegenheiten der Kriegsopferfürsorge
 - Leistungen nach dem Tagesbetreuungsaufbaugesetz
 - Antragsaufnahme für Rundfunkgebührenbefreiung, für die Übernahme von Kindergarten- und Hortbeiträgen nach SGB VIII, für Erziehungsgeld, Erholungshilfe, Blindengeld, Leistungen nach dem BAföG, Unterhaltsvorschussgesetz,
 - Leistungen für Schülerfreizeiten und sozial Schwache
 - Weiterleitung von Anträgen auf "kleine Waffenscheine"
- Schwerbehinderte
- Beratung, Aufnahme und Weiterleitung von Anträgen nach dem Schwerbehindertenrecht (Schwerbehindertenausweise und Änderungsanträge)

Organisationseinheit

Fachbereich 1

Nr.	Konten	Bezeichnung	Haushaltsansatz		Ergebnis des Jahresabschlusses 2024
			2026	2025	
			- Euro -	- Euro -	- Euro -
1	2	3	4	5	6



Teilergebnishaushalt 2026

Gemeinde: 00 Gemeinde Söhrewald

Seite : 47

Datum: 04.12.2025

Uhrzeit: 11:59:26

Hauptproduktbereich	3	Soziales und Jugend
Produktbereich	35	Soziale Hilfen - Sonstige soziale Hilfen und Leistungen
Produktgruppe	351	Sonstige soziale Hilfen und Leistungen
Produkt	35101	Sonstige soziale Hilfen und Leistungen

Nr.	Konten	Bezeichnung	Haushaltsansatz		Ergebnis des Jahresabschlusses 2024
			2026	2025	
			- Euro -	- Euro -	- Euro -
1	2	3	4	5	6
12		Ordentliche Aufwendungen			
13	62, 63, 640-643, 647-649, 65	Personalaufwendungen	-12.000	-11.750	-11.554,04
		62000000 Entgelte für geleistete Arbeitszeit (einschl. tariflicher, vertraglicher oder arbeitsbedingter Zulagen)	-5.000	-4.900	-4.896,25
		62930000 Leistungsentgelt	-100	-100	-91,54
		64000000 Arbeitgeberanteil zur Sozialversicherung Entgeltbereich Sonstige personalbezogene Zahlungen an Sozialversicherungsträger	-1.200	-1.100	-1.083,67
		64200000 Beiträge zur Berufsgenossenschaft und Unfallversicherung	-5.400	-5.350	-5.191,47
		64700000 Zukunftssicherung / Zusatzversorgung Entgeltbereich	-300	-300	-291,11
17	71	Aufwendungen für Zuweisungen und Zuschüsse sowie besondere Finanzaufwendungen	-1.300	-1.300	-1.092,00
		71280000 Zuschüsse für laufende Zwecke an übrige Bereiche	-1.300	-1.300	-1.092,00
		Zuschuss an Schulen für Kinder aus Söhrewald zur Sensensteinfreizeit			
21	=	Summe der ordentlichen Aufwendungen	-13.300	-13.050	-12.646,04
22	=	Verwaltungsergebnis	-13.300	-13.050	-12.646,04
26	=	Ordentliches Ergebnis (Verwaltungsergebnis und Finanzergebnis)	-13.300	-13.050	-12.646,04
30	=	Jahresergebnis vor internen Leistungsbeziehungen (ordentliches Ergebnis und außerordentliches Ergebnis)	-13.300	-13.050	-12.646,04
34	=	Jahresergebnis nach internen Leistungsbeziehungen	-13.300	-13.050	-12.646,04



Teilergebnishaushalt 2026

Gemeinde: 00 Gemeinde Söhrewald

Seite : 48

Datum: 04.12.2025

Uhrzeit: 11:59:26

Hauptproduktbereich	3	Soziales und Jugend
Produktbereich	35	Soziale Hilfen - Sonstige soziale Hilfen und Leistungen
Produktgruppe	351	Sonstige soziale Hilfen und Leistungen
Produkt	35105	Soziale Sonderleistungen -> Dorfservice Söhrewald

Produktverantwortlicher	Auftragsgrundlage
Frau Adrian	Beschluss der Gemeindevertretung vom 15.04.2009
Zielgruppe(n)	Produktbeschreibung
Nicht mobile Mitbürgerinnen und Mitbürger der Gemeinde Söhrewald	Dorfservice Söhrewald
Produktziel	Leistung
Sicherstellung der Versorgung von nicht mobilen Mitbürgerinnen und Mitbürgern der Gemeinde Söhrewald	Bringdienst Shuttleservice
Organisationseinheit	
Fachbereich 1	

Nr.	Konten	Bezeichnung	Haushaltsansatz		Ergebnis des Jahresabschlusses 2024
			2026	2025	
			- Euro -	- Euro -	- Euro -
1	2	3	4	5	6
1		Ordentliche Erträge			
11	=	Summe der ordentlichen Erträge	0	0	0,00
12		Ordentliche Aufwendungen			
15	60,61, 67-69	Aufwendungen für Sach- und Dienstleistungen	-8.000	0	0,00
		60630000 Materialaufwand für Einrichtungen und Ausstattungen	-100	0	0,00
		61310000 Aufwandsentschädigungen für ehrenamtl. Tätige (soweit nicht Hkto. 678)	-6.000	0	0,00
		67000000 Mieten, Pachten, Erbbauzinsen	-1.500	0	0,00
		Nutzung Fahrzeug DRK OV Lohfelden-Söhre			
		68320000 Telefonkosten	-250	0	0,00
		69100000 Beiträge zu Wirtschaftsverbänden und Berufsvertretungen, sonstige Vereinigungen	-150	0	0,00
17	71	Aufwendungen für Zuweisungen und Zuschüsse sowie besondere Finanzaufwendungen	0	-5.000	-5.000,00
		71280000 Zuschüsse für laufende Zwecke an übrige Bereiche	0	-5.000	-5.000,00
		Kostenbeteiligung: Übernahme von Firma Wagenknecht ab 2020			
21	=	Summe der ordentlichen Aufwendungen	-8.000	-5.000	-5.000,00
22	=	Verwaltungsergebnis	-8.000	-5.000	-5.000,00
26	=	Ordentliches Ergebnis (Verwaltungsergebnis und Finanzergebnis)	-8.000	-5.000	-5.000,00
29	=	Außerordentliches Ergebnis	0	0	0,00
30	=	Jahresergebnis vor internen Leistungsbeziehungen (ordentliches Ergebnis und außerordentliches Ergebnis)	-8.000	-5.000	-5.000,00
33	=	Ergebnis der internen Leistungsbeziehungen	0	0	0,00
34	=	Jahresergebnis nach internen Leistungsbeziehungen	-8.000	-5.000	-5.000,00



Teilergebnishaushalt 2026

Gemeinde: 00 Gemeinde Söhrewald

Seite : 49
 Datum: 04.12.2025
 Uhrzeit: 11:59:26

Hauptproduktbereich	3	Soziales und Jugend
Produktbereich	36	Kinder-, Jugend- und Familienhilfe
Produktgruppe	362	Jugendarbeit
Produkt	36201	Jugendarbeit

Produktverantwortlicher	Auftragsgrundlage
Frau Sohl	- Beschlüsse des Gemeindevorstands und/oder der Gemeindevertretung

Zielgruppe(n)	Produktbeschreibung
- Kinder- und Jugendliche der Gemeinde im Alter ab 12 Jahre - Punktuell Kinder ab 9 Jahre	- Kinder- und Jugendarbeit in und außerhalb von Einrichtungen (nicht Kindergarten)

Produktziel	Leistung
- Förderung der Entwicklung zu eigenverantwortlichen und gemeinschaftsfähigen Persönlichkeiten - Hilfe bei Konfliktsituationen und bei der Lösung von sozialen und persönlichen Problemen - Präventives Einwirken auf Gewaltbereitschaft, Kriminalität und Drogenkonsum	- Angebote der außerschulischen Bildungsarbeit (Ehrenamtlichenschulungen, Seminare, Kurse, etc.) - Partizipationsangebote (z. B. Kinder- und Jugendkonferenzen) - Freizeitangebote (z. B. Sommerferienaktionen) - Kooperation mit Einrichtungen der Jugendhilfe im Landkreis Kassel und den Ev. Kirchenkreisen Kassel-Land und Kaufungen - Kooperation mit Vereinen und Verbänden in Söhrewald - Kooperation mit der Schulsozialarbeit der Gesamtschule Lohfelden - Gestaltung und Betreuung von einzelnen Projekten - Mitwirkung im Jugendbeirat - Mitwirkung bei Konfirmandenfreizeiten - Öffentlichkeitsarbeit

Organisationseinheit

Fachbereich 1

Nr.	Konten	Bezeichnung	Haushaltsansatz		Ergebnis des Jahresabschlusses 2024
			2026	2025	
			- Euro -	- Euro -	- Euro -
1	2	3	4	5	6
1		Ordentliche Erträge			
4	548-549	Kostensatzleistungen und -erstattungen	13.100	12.868	13.130,21
		54820000 Kostenerstattungen von Gemeinden (GV)	8.000	8.000	8.262,21
		54840000 Kostenerstattungen vom sonstigen öffentlichen Bereich	5.100	4.868	4.868,00
8	540-543	Erträge aus Zuweisungen und Zuschüssen für laufende Zwecke und allgemeine Umlagen	0	0	132,98
		54242000 Leistungsbeteiligung bei der Eingliederung von Arbeitssuchenden (§16 SGB II)/ Optionsgemeinden	0	0	132,98
11	=	Summe der ordentlichen Erträge	13.100	12.868	13.263,19
12		Ordentliche Aufwendungen			
13	62, 63, 640-643, 647-649, 65	Personalaufwendungen	-800	-800	-911,17
		62000000 Entgelte für geleistete Arbeitszeit (einschl. tariflicher, vertraglicher oder arbeitsbedingter Zulagen)	-500	-500	-704,55
		62220000 Sonderzuwendung Arbeitnehmer	0	0	-3,50
		62930000 Leistungsentgelt	-100	-100	-8,00
		64000000 Arbeitgeberanteil zur Sozialversicherung Entgeltbereich Sonstige personalbezogene Zahlungen an Sozialversicherungsträger	-100	-100	-153,61
		64700000 Zukunftssicherung / Zusatzversorgung Entgeltbereich	-100	-100	-41,51



Teilergebnishaushalt 2026

Gemeinde: 00 Gemeinde Söhrewald

Seite : 50

Datum: 04.12.2025

Uhrzeit: 11:59:26

Hauptproduktbereich	3	Soziales und Jugend
Produktbereich	36	Kinder-, Jugend- und Familienhilfe
Produktgruppe	362	Jugendarbeit
Produkt	36201	Jugendarbeit

Nr.	Konten	Bezeichnung	Haushaltsansatz		Ergebnis des Jahresabschlusses 2024
			2026	2025	
			- Euro -	- Euro -	- Euro -
1	2	3	4	5	6
16	66	Abschreibungen	-376	-376	-375,59
		<i>66420000 Abschreibungen auf Betriebsausstattung</i>	-376	-376	-375,59
17	71	Aufwendungen für Zuweisungen und Zuschüsse sowie besondere Finanzaufwendungen	-89.300	-72.520	-49.947,07
		<i>71220200 Zuweisungen für laufende Zwecke an Gemeinden (GV) - Ferienfez mit Gemeinde Lohfelden</i>	-25.000	-14.000	-14.436,96
		<i>71240100 Zuweisung für laufende Zwecke an den sonstigen öffentlichen Bereich - Kooperation Jugendpflege mit Kirchengemeinden</i>	-63.300	-57.520	-34.577,09
		<i>71240200 Zuweisung für laufende Zwecke an den sonstigen öffentlichen Bereich - Projekte der Jugendarbeit</i>	-1.000	-1.000	-933,02
21	=	Summe der ordentlichen Aufwendungen	-90.476	-73.696	-51.233,83
22	=	Verwaltungsergebnis	-77.376	-60.828	-37.970,64
26	=	Ordentliches Ergebnis (Verwaltungsergebnis und Finanzergebnis)	-77.376	-60.828	-37.970,64
29	=	Außerordentliches Ergebnis	0	0	0,00
30	=	Jahresergebnis vor internen Leistungsbeziehungen (ordentliches Ergebnis und außerordentliches Ergebnis)	-77.376	-60.828	-37.970,64
32	96	Kosten aus internen Leistungsbeziehungen	-30	-30	-27,23
		<i>96100000 Kosten aus ILV Bauhof</i>	-30	-30	-27,23
33	=	Ergebnis der internen Leistungsbeziehungen	-30	-30	-27,23
34	=	Jahresergebnis nach internen Leistungsbeziehungen	-77.406	-60.858	-37.997,87



Hauptproduktbereich	3	Soziales und Jugend
Produktbereich	36	Kinder-, Jugend- und Familienhilfe
Produktgruppe	365	Tageseinrichtungen für Kinder
Produkt	36501	Tageseinrichtungen für Kinder

Produktverantwortlicher

Frau Sohl

Auftragsgrundlage

- Kinder- und Jugendhilfegesetz
- Hessisches Kindergartengesetz
- Gesetz zur Ausführung des Kinder- und Jugendhilfegesetzes (AG-KJHG)
- Verordnung über Mindestvoraussetzungen in Tageseinrichtungen für Kinder
- Satzung und Gebührenordnung zur Benutzung der Kindergärten der Gemeinde Söhrewald
- SGB VII und VIII

Zielgruppe(n)

- Kinder der Gemeinde Söhrewald im Alter von 2 bis zum Schulbesuch
- Familie der Kinder

Produktbeschreibung

- Erziehung, Bildung und Betreuung von Kindern
- Begegnungsstätte für Eltern
- Abrechnung und Kalkulation der Gebühren für den Bereich Tageseinrichtungen für Kinder

Produktziel

- Förderung der Selbstständigkeit, Gemeinschaftsfähigkeit, Solidarität und Gleichberechtigung der Kinder unter Beachtung individueller, sozialer und kultureller Unterschiede

Leistung

- Versorgung, Erziehung, Bildung und Betreuung von Kindern im Rahmen der Öffnungszeiten des jeweiligen Kindergartens zwischen 7:30 - 16:00 Uhr
- Organisation des laufenden Betriebes, Durchführung von Verwaltungsaufgaben bzw. Zusammenarbeit mit Träger und Verwaltung
- Erstellen und Umsetzung von pädagogischen Konzepten und Maßnahmen
- Elternarbeit
- Qualitätsentwicklung
- Zusammenarbeit bzw. Kontakte mit Institutionen wie z.B. Schule, Erziehungsberatung, Therapiepraxen, Jugendämtern
- Öffentlichkeitsarbeit (z.B. Durchführung von Veranstaltungen, Kinderfesten)
- - Betreuung von behinderten Kindern bzw. Kindern, die von Behinderung bedroht sind (Einzelintegration)
- - Erfassung von Neu-, Änderungs- und Abmeldungen der Kinder einer Tagesbetreuungseinrichtung
- - Festsetzung der entsprechenden Betreuungsgebühr
- - Führung eines Registers der Kinder in den jeweiligen Einrichtungen
- - Bearbeitung Antragsverfahren für die Gewährung einer Maßnahmenpauschale für Kinder mit Behinderungen, Einzelintegration
- - Bearbeitung von Widersprüchen
- - Abrechnung Verpflegungsentgelt
- - Überwachung, Prüfung und Abrechnung der Buslinienfahr-karten KVG (Kasseler Verkehrsgesellschaft)
- - Anweisung von Rechnungen für Beschaffungsmaßnahmen der einzelnen Kindergärten
- - Zahlungseingänge verfolgen, kontrollieren und überwachen
- - Veröffentlichungen
- - Bearbeitung von Anträgen auf Kostenübernahme der Betreuungsgebühren
- - Erstellung Benutzungs- und Gebührenordnung der Kinder-gärten
- - Bearbeitung von Zuschüssen

Organisationseinheit

Fachbereich 1



Teilergebnishaushalt 2026

Gemeinde: 00 Gemeinde Söhrewald

Seite : 52
Datum: 04.12.2025
Uhrzeit: 11:59:26

Hauptproduktbereich	3	Soziales und Jugend
Produktbereich	36	Kinder-, Jugend- und Familienhilfe
Produktgruppe	365	Tageseinrichtungen für Kinder
Produkt	36501	Tageseinrichtungen für Kinder

Nr.	Konten	Bezeichnung	Haushaltsansatz		Ergebnis des Jahresabschlusses 2024
			2026	2025	
			- Euro -	- Euro -	- Euro -
1	2	3	4	5	6
1		Ordentliche Erträge			
3	51	Öffentlich-rechtliche Leistungsentgelte	160.000	188.000	135.135,87
		<i>51100000 öffentlich-rechtliche Benutzungsgebühren</i>	<i>160.000</i>	<i>188.000</i>	<i>135.135,87</i>
4	548-549	Kostensatzleistungen und -erstattungen	105.000	125.000	96.566,00
		<i>54880100 Kostenerstattung aus Verpflegung</i>	<i>105.000</i>	<i>125.000</i>	<i>96.566,00</i>
8	540-543	Erträge aus Zuweisungen und Zuschüssen für laufende Zwecke und allgemeine Umlagen	728.777	802.421	780.052,32
		<i>54210000 Zuweisungen für laufende Zwecke vom Land</i>	<i>187.400</i>	<i>215.600</i>	<i>195.150,00</i>
		<i>54210101 Zuweisung für laufende Zwecke vom Land - Freistellung Land ab 01.08.2018: Beitragsbefreiung der Betreuungskosten von täglich 6 Stunden</i>	<i>239.295</i>	<i>269.700</i>	<i>280.122,48</i>
		<i>54210102 Zuweisung für laufende Zwecke vom Land - Qualitätspauschale Bildungs- und Erziehungsplan Hessen</i>	<i>44.700</i>	<i>50.400</i>	<i>48.000,00</i>
		<i>54210104 Zuweisung für laufende Zwecke vom Land - Gute Kita Gesetz</i>	<i>59.600</i>	<i>65.800</i>	<i>59.600,00</i>
		<i>54210106 Zuweisung für laufende Zwecke vom Land - Sonderpauschale Schwerpunkt-Kita</i>	<i>15.000</i>	<i>17.000</i>	<i>16.500,00</i>
		<i>54210107 Zuweisungen für laufende Zwecke vom Land - PiVa Ausbildung / Praxisanleitung</i>	<i>3.780</i>	<i>10.610</i>	<i>20.500,00</i>
		<i>54210109 Zuweisung für lfd. Zwecke vom Land - "Starke Teams" Kita Kleine Wichte</i>	<i>6.550</i>	<i>8.915</i>	<i>8.915,00</i>
		<i>54210110 Zuweisung für lfd. Zwecke vom Land - "Starke Teams" Kita Kleine Waldwichte</i>	<i>8.745</i>	<i>11.000</i>	<i>11.000,00</i>
		<i>54210111 Zuweisung für lfd. Zwecke vom Land - "Starke Teams" Kita Sonnenflieger</i>	<i>4.500</i>	<i>5.435</i>	<i>5.435,00</i>
		<i>54210200 Zuweisung vom Land - Integrationen</i>	<i>24.000</i>	<i>24.360</i>	<i>18.240,00</i>
		<i>54220100 Zuweisungen für laufende Zwecke von Gemeinden und Gemeindeverbänden - Integrationen</i>	<i>130.000</i>	<i>105.000</i>	<i>91.615,62</i>
		<i>54220200 Zuweisungen für laufende Zwecke von Gemeinden und Gemeindeverbänden - begleitende Hilfe im Arbeitsleben</i>	<i>5.197</i>	<i>18.591</i>	<i>18.591,00</i>
		<i>PiVa Ausbildung 01.09.2023 - 31.08.2026 -Diana Omerovic</i>			
		<i>Zuschuss LWV und Bundesagentur für Arbeit</i>			
		<i>54242000 Leistungsbeteiligung bei der Eingliederung von Arbeitssuchenden (§16 SGB II)/ Optionsgemeinden</i>	<i>0</i>	<i>0</i>	<i>6.382,90</i>
		<i>54301088 Schuldendiensthilfen vom Land - KIP</i>	<i>10</i>	<i>10</i>	<i>0,32</i>
9	546	Erträge aus der Auflösung von Sonderposten aus Investitionszuweisungen, -zuschüssen und Investitionsbeiträgen	8.275	8.949	9.009,08
		<i>54600000 Erträge aus der Auflösung von Sonderposten aus Investitionszuweisungen</i>	<i>1.894</i>	<i>2.568</i>	<i>2.628,69</i>
		<i>54600088 Erträge aus der Auflösung von Sonderposten aus Investitionszuweisungen - KIP</i>	<i>5.886</i>	<i>5.886</i>	<i>5.885,82</i>
		<i>54600099 Erträge aus der Auflösung von Sonderposten aus Investitionszuweisungen - Konjunkturprogramm -</i>	<i>389</i>	<i>389</i>	<i>388,89</i>
		<i>54690000 Erträge aus der Auflösung von sonstigen Sonderposten aus Investitionen</i>	<i>106</i>	<i>106</i>	<i>105,68</i>
10	53	Sonstige ordentliche Erträge	0	72.000	30.983,65
		<i>53300000 Erträge aus Schadensersatzleistungen</i>	<i>0</i>	<i>0</i>	<i>30.983,65</i>
		<i>53800000 Erträge aus der Herabsetzung und Auflösung von Rückstellungen (außer</i>	<i>0</i>	<i>72.000</i>	<i>0,00</i>
11	=	Summe der ordentlichen Erträge	1.002.052	1.196.370	1.051.746,92
12		Ordentliche Aufwendungen			
13	62, 63, 640-643, 647-649, 65	Personalaufwendungen	-2.075.400	-2.013.450	-1.778.399,81
		<i>62000000 Entgelte für geleistete Arbeitszeit (einschl. tariflicher, vertraglicher oder arbeitsbedingter Zulagen)</i>	<i>-1.593.600</i>	<i>-1.522.000</i>	<i>-1.361.687,36</i>
		<i>62220000 Sonderzuwendung Arbeitnehmer</i>	<i>0</i>	<i>0</i>	<i>-596,50</i>
		<i>62920000 Aufwand Aufstockung Altersteilzeit</i>	<i>0</i>	<i>-6.400</i>	<i>-6.118,34</i>
		<i>62930000 Leistungsentgelt</i>	<i>-19.400</i>	<i>-19.700</i>	<i>-19.553,49</i>
		<i>64000000 Arbeitgeberanteil zur Sozialversicherung Entgeltbereich Sonstige personalbezogene Zahlungen an Sozialversicherungsträger</i>	<i>-362.800</i>	<i>-318.500</i>	<i>-297.399,15</i>



Teilergebnishaushalt 2026

Seite : 53

Datum: 04.12.2025

Uhrzeit: 11:59:26

Gemeinde: 00 Gemeinde Söhrewald

Hauptproduktbereich	3	Soziales und Jugend
Produktbereich	36	Kinder-, Jugend- und Familienhilfe
Produktgruppe	365	Tageseinrichtungen für Kinder
Produkt	36501	Tageseinrichtungen für Kinder

Nr.	Konten	Bezeichnung	Haushaltsansatz		Ergebnis des Jahresabschlusses 2024
			2026	2025	
			- Euro -	- Euro -	- Euro -
1	2	3	4	5	6
		64200000 Beiträge zur Berufsgenossenschaft und Unfallversicherung	-3.100	-3.050	-2.704,48
		64700000 Zukunftssicherung / Zusatzversorgung Entgeltbereich	-94.300	-91.300	-81.305,83
		64800000 sonstige Aufwendungen für Altersversorgung	0	-50.000	-3.360,00
		64810000 Aufwendungen für Lebensarbeitszeitkonten	0	0	-3.442,73
		65010000 Aufwendungen für Personaleinstellungen	-200	-500	0,00
		65900000 übrige sonstige Personalaufwendungen	-2.000	-2.000	-2.231,93
15	60,61, 67-69	Aufwendungen für Sach- und Dienstleistungen	-281.245	-313.100	-236.515,58
		60100000 Aufwendungen für Büromaterial und Drucksachen der Verwaltung und ähnl. Einrichtungen	-2.000	-2.000	-1.752,21
		60120000 Verbrauchsmaterial, inkl. Lehr- und Unterrichtsmittel Kindertagesstätten	-5.000	-4.500	-3.250,13
		60302000 Praxis- und Laborbedarf, Arzneimittel	-300	-400	-135,40
		60510000 Strom	-7.500	-6.500	-7.828,49
		60520000 Gas	-10.000	-10.000	-8.075,41
		60540000 Heizöl	-20.000	-25.000	-16.143,84
		60560000 Wasser	-4.000	-3.500	-4.225,22
		60570000 Abwasser	-4.000	-3.800	-3.483,37
		60610000 Materialaufwand für Gebäude u. Außenanlagen	-7.000	-7.000	-6.338,96
		60630000 Materialaufwand für Einrichtungen und Ausstattungen	-6.000	-5.000	-3.881,10
		60700000 Aufwendungen für Berufskleidung, Arbeitsschutzmittel u. ä.	-2.000	-2.000	-1.314,07
		60810000 Reinigungsmaterial	-5.000	-5.000	-4.584,14
		60890000 übriger sonstiger Materialaufwand	-5.500	-5.000	-5.906,72
		61010000 Verpflegungskosten Kindertagesstätten	-100.000	-120.000	-92.484,40
		61200000 Entwicklungs-, Versuchs- und Konstruktionsarbeiten durch Dritte	-9.000	-9.000	0,00
		Studie Umnutzung Kita Kleine Wichte			
		61310000 Aufwandsentschädigungen für ehrenamtl. Tätige (soweit nicht Hkto. 678)	0	-5.000	-1.737,40
		61390000 sonstige weitere Fremdleistungen	-1.000	-2.000	-26,00
		Baumpflege			
		61390100 sonstige weitere Fremdleistungen - "Starke Teams" Kita Kleine Wichte	-6.550	-8.915	-2.966,81
		61390101 sonstige weitere Fremdleistungen - "Starke Teams" Kita Kleine Waldwichte	-8.745	-11.000	-4.601,63
		61390102 sonstige weitere Fremdleistungen - "Starke Teams" Kita Sonnenflieger	-4.500	-5.435	-5.901,18
		61610000 Instandhaltung der Gebäude und Außenanlagen (Bauunterhaltung)	-30.000	-30.000	-24.838,61
		61630000 Instandhaltung von Einrichtungen und Ausstattungen	-500	-500	-670,09
		61660000 Wartungskosten	-1.000	-500	-226,31
		61710000 Aufwendungen für Fremddentsorgung	-3.500	-3.500	-3.216,56
		61730000 Fremdreinigung	-5.000	-6.000	-3.795,69
		Wäscherei wg. Wegfall der Heißmangel			
		Glasreinigung der Einrichtungen			
		67000000 Mieten, Pachten, Erbbauzinsen	-470	-470	-462,39
		67200000 Lizenzen und Konzessionen	-5.500	-5.500	-3.208,44
		ab 2025: eKITA online und Betreuungsplatz online			
		67300000 Gebühren	-250	-250	-220,32
		67710000 Aufwendungen für Sachverständige, Rechtsanwälte und Gerichtskosten	-200	-200	-1.999,20
		67790000 Aufwendungen für andere Beratungsleistungen	-5.800	-5.800	-5.761,41
		ab 2020: Fachberatung Umsetzung Hessischer Bildungs- und Erziehungsplan			



Teilergebnishaushalt 2026

Gemeinde: 00 Gemeinde Söhrewald

Seite : 54
Datum: 04.12.2025
Uhrzeit: 11:59:26

Hauptproduktbereich 3 Soziales und Jugend
 Produktbereich 36 Kinder-, Jugend- und Familienhilfe
 Produktgruppe 365 Tageseinrichtungen für Kinder
 Produkt 36501 Tageseinrichtungen für Kinder

Nr.	Konten	Bezeichnung	Haushaltsansatz		Ergebnis des Jahresabschlusses 2024
			2026	2025	
			- Euro -	- Euro -	- Euro -
1	2	3	4	5	6
		67900000 sonstige Aufwendungen für die Inanspruchnahme von Rechten und Von Hessen-Forst -> Übertragung ehemaliger Grillplatz zur Freizeittfläche für pädagogische Zwecke - Waldkindergarten	-80	-80	-80,00
		68100000 Aufwendungen für Zeitungen und Fachliteratur der Verwaltung und ähnlicher Einrichtungen	-250	-250	-488,10
		68320000 Telefonkosten	-3.000	-3.000	-3.156,10
		68500000 Reisekosten	-200	-200	-583,78
		68610000 Aufwendungen für Öffentlichkeitsarbeit	0	-1.200	0,00
		68620000 Aufwendungen für Gästebewirtung (Repräsentation)	-150	-150	-105,58
		68710000 Geschenke bis 35 €, Werbung	-2.000	-2.000	-1.093,89
		68800000 Aufwendungen für Fort-, und Weiterbildung	-7.000	-5.000	-5.329,07
		69000000 Beiträge für gebäudebezogene Versicherungen	-6.000	-5.200	-5.039,78
		69090000 Beiträge für sonstige Versicherungen	-100	-100	-29,75
		69930000 übrige sonstige betriebliche Aufwendungen	-2.150	-2.150	-1.574,03
16	66	Abschreibungen	-64.518	-60.568	-44.463,94
		66150000 Abschreibungen auf aktivierte Investitionszuweisungen, -zuschüsse und Investitionsbeiträge	-7.375	-7.375	-7.374,51
		66200000 Abschreibungen auf Gebäude und Gebäudeeinrichtungen, Sachanlagen im Gemeingebrauch und Infrastrukturvermögen	-34.372	-34.372	-14.372,55
		66410000 Abschreibungen auf andere Anlagen	-1.665	-1.665	-1.665,48
		66420000 Abschreibungen auf Betriebsausstattung	-3.551	-1.438	-2.747,89
		66450000 Abschreibungen auf Geschäftsausstattung	-5.870	-4.629	-6.292,80
		66500000 Abschreibungen auf geringwertige Wirtschaftsgüter (GWG)	-4.125	-3.529	-4.450,81
		66900088 Sonstige Abschreibungen - KIP	-7.560	-7.560	-7.559,90
17	71	Aufwendungen für Zuweisungen und Zuschüsse sowie besondere Finanzaufwendungen	-104.000	-101.800	-99.774,02
		71280000 Zuschüsse für laufende Zwecke an übrige Bereiche Förderung von Tagesmüttern/-vätern	-6.000	-4.800	-5.975,00
		71720000 sonstige Erstattungen an Gemeinden (GV)	-3.000	-2.000	0,00
		Kostenausgleich von Kindern in ortsfremden Einrichtungen			
		71770000 sonstige Erstattungen an private Unternehmen	-95.000	-95.000	-93.799,02
21	=	Summe der ordentlichen Aufwendungen	-2.525.163	-2.488.918	-2.159.153,35
22	=	Verwaltungsergebnis	-1.523.111	-1.292.548	-1.107.406,43
24	77	Finanzaufwendungen	-10	-10	-0,13
		77100088 Bankzinsen - KIP	-10	-10	-0,13
25	=	Finanzergebnis	-10	-10	-0,13
26	=	Ordentliches Ergebnis (Verwaltungsergebnis und Finanzergebnis)	-1.523.121	-1.292.558	-1.107.406,56
27	59	Außerordentliche Erträge	0	0	2.550,00
		59000000 Erträge aus Spenden, Nachlässen und Schenkungen von privaten Unternehmen	0	0	400,00
		59010000 Erträge aus Spenden, Nachlässen und Schenkungen von übrigen Bereichen	0	0	1.200,00
		59120000 Erträge aus der Veräußerung von Vermögensgegenständen	0	0	950,00
28	79	Außerordentliche Aufwendungen	0	-3.000	-6.833,50
		79700000 periodenfremde Aufwendungen	0	-3.000	-4.629,62
		79900000 sonstige außerordentliche Aufwendungen	0	0	-2.203,88
29	=	Außerordentliches Ergebnis	0	-3.000	-4.283,50
30	=	Jahresergebnis vor internen Leistungsbeziehungen (ordentliches Ergebnis und außerordentliches Ergebnis)	-1.523.121	-1.295.558	-1.111.690,06
32	96	Kosten aus internen Leistungsbeziehungen	-46.800	-45.555	-46.782,65



Teilergebnishaushalt 2026

Gemeinde: 00 Gemeinde Söhrewald

Seite : 55

Datum: 04.12.2025

Uhrzeit: 11:59:26

Hauptproduktbereich	3	Soziales und Jugend
Produktbereich	36	Kinder-, Jugend- und Familienhilfe
Produktgruppe	365	Tageseinrichtungen für Kinder
Produkt	36501	Tageseinrichtungen für Kinder

Nr.	Konten	Bezeichnung	Haushaltsansatz		Ergebnis des Jahresabschlusses 2024
			2026	2025	
			- Euro -	- Euro -	- Euro -
1	2	3	4	5	6
		96100000 Kosten aus ILV Bauhof	-46.800	-45.555	-46.782,65
33	=	Ergebnis der internen Leistungsbeziehungen	-46.800	-45.555	-46.782,65
34	=	Jahresergebnis nach internen Leistungsbeziehungen	-1.569.921	-1.341.113	-1.158.472,71



Teilergebnishaushalt 2026

Gemeinde: 00 Gemeinde Söhrewald

Seite : 56
 Datum: 04.12.2025
 Uhrzeit: 11:59:26

Hauptproduktbereich	3	Soziales und Jugend
Produktbereich	36	Kinder-, Jugend- und Familienhilfe
Produktgruppe	365	Tageseinrichtungen für Kinder
Produkt	36506	Förderung anderer Träger -> Nachmittagsbetreuung Grundschule Söhrewald

Produktverantwortlicher	Auftragsgrundlage
Frau Sohl	Beschluss Gemeindevorstand vom 20.07.2021
Zielgruppe(n)	Produktbeschreibung
Schüler/innen der Grundschule Söhrewald	Nachmittagsbetreuung in der Grundschule Söhrewald
Produktziel	Leistung
Sicherstellung der Betreuung von Schüler/innen nach Ende der täglichen Schulstunden	Nachmittagsbetreuung Hausaufgabenhilfe

Organisationseinheit
 Fachbereich 1

Nr.	Konten	Bezeichnung	Haushaltsansatz		Ergebnis des Jahresabschlusses 2024
			2026	2025	
			- Euro -	- Euro -	- Euro -
1	2	3	4	5	6
1		Ordentliche Erträge			
11	=	Summe der ordentlichen Erträge	0	0	0,00
12		Ordentliche Aufwendungen			
17	71	Aufwendungen für Zuweisungen und Zuschüsse sowie besondere Finanzaufwendungen	-2.500	-2.500	-6,82
		71220000 Zuweisungen für laufende Zwecke an Gemeinden (GV)	-2.500	-2.500	-6,82
21	=	Summe der ordentlichen Aufwendungen	-2.500	-2.500	-6,82
22	=	Verwaltungsergebnis	-2.500	-2.500	-6,82
26	=	Ordentliches Ergebnis (Verwaltungsergebnis und Finanzergebnis)	-2.500	-2.500	-6,82
30	=	Jahresergebnis vor internen Leistungsbeziehungen (ordentliches Ergebnis und außerordentliches Ergebnis)	-2.500	-2.500	-6,82
34	=	Jahresergebnis nach internen Leistungsbeziehungen	-2.500	-2.500	-6,82



Teilergebnishaushalt 2026

Gemeinde: 00 Gemeinde Söhrewald

Seite : 57

Datum: 04.12.2025

Uhrzeit: 11:59:26

Hauptproduktbereich	4	Gesundheit und Sport
Produktbereich	42	Sportförderung
Produktgruppe	421	Förderung des Sports
Produkt	42101	Allgemeine Sportförderung und Verwaltung der Angelegenheiten des Sports

Produktverantwortlicher	Auftragsgrundlage
Frau Dunder	Beschlüsse des Gemeindevorstandes / Gemeindevertretung, Förderrichtlinien der Gemeinde Söhrewald Ehrenordnung der Gemeinde Söhrewald

Zielgruppe(n)	Produktbeschreibung
Vereine und Verbände, Allgemeinheit	Allgemeine Förderung und Verwaltung der Angelegenheiten des Sports und der Vereine Sportlerehrungen

Produktziel	Leistung
Gerechte Förderung der Vereine und Verbände der Gemeinde Söhrewald	Zuschussgewährung an Vereine und Verbände Betreuung von Vereinen, Verbänden und Organisationen Ehrungen von Mitgliedern Förderung des Baues von vereinseigenen Sportanlagen Instandhaltung der Langlaufloipe Vereinsförderung aufgrund Mitgliederzahlen Förderung langlebiger Sportgeräte Bearbeitung der Verwendungsbestätigungen (Übungsleiter/innen) der Vereine und Weiterleitung an LSB Hessen

Organisationseinheit
Fachbereich 1

Nr.	Konten	Bezeichnung	Haushaltsansatz		Ergebnis des Jahresabschlusses 2024
			2026	2025	
			- Euro -	- Euro -	- Euro -
1	2	3	4	5	6
1		Ordentliche Erträge			
4	548-549	Kostensatzleistungen und -erstattungen	10.000	10.000	10.067,52
		<i>54880000 Kostenerstattungen von übrigen Bereichen</i>	10.000	10.000	10.067,52
		<i>Kostenerstattungen TSG Wellerode und TSG Wattenbach im Rahmen der Sportplatzpflege</i>			
8	540-543	Erträge aus Zuweisungen und Zuschüssen für laufende Zwecke und allgemeine Umlagen	7.000	6.000	7.302,94
		<i>54210000 Zuweisungen für laufende Zwecke vom Land</i>	7.000	6.000	7.302,94
		<i>Förderprogramm "Sport integriert Hessen"</i>			
11	=	Summe der ordentlichen Erträge	17.000	16.000	17.370,46
12		Ordentliche Aufwendungen			
13	62, 63, 640-643, 647-649, 65	Personalaufwendungen	-2.000	-1.800	-1.562,44
		<i>62000000 Entgelte für geleistete Arbeitszeit (einschl. tariflicher, vertraglicher oder arbeitsbedingter Zulagen)</i>	-1.400	-1.300	-1.204,50
		<i>62930000 Leistungsentgelt</i>	-100	-100	-23,27
		<i>64000000 Arbeitgeberanteil zur Sozialversicherung Entgeltbereich Sonstige personalbezogene Zahlungen an Sozialversicherungsträger</i>	-400	-300	-263,71
		<i>64700000 Zukunftssicherung / Zusatzversorgung Entgeltbereich</i>	-100	-100	-70,96
15	60,61, 67-69	Aufwendungen für Sach- und Dienstleistungen	-7.000	-500	-7.302,94
		<i>61310000 Aufwandsentschädigungen fñhrenamtl. Tätige (soweit nicht Hkto. 678)</i>	-7.000	-500	-7.302,94
		<i>Übungsleiter "Sport integriert Hessen"</i>			
16	66	Abschreibungen	-9.607	-9.978	-10.101,78



Teilergebnishaushalt 2026

Gemeinde: 00 Gemeinde Söhrewald

Seite : 58

Datum: 04.12.2025

Uhrzeit: 11:59:26

Hauptproduktbereich	4	Gesundheit und Sport
Produktbereich	42	Sportförderung
Produktgruppe	421	Förderung des Sports
Produkt	42101	Allgemeine Sportförderung und Verwaltung der Angelegenheiten des Sports

Nr.	Konten	Bezeichnung	Haushaltsansatz		Ergebnis des Jahresabschlusses 2024
			2026	2025	
			- Euro -	- Euro -	- Euro -
1	2	3	4	5	6
17	71	66150000 Abschreibungen auf aktivierte Investitionszuweisungen, -zuschüsse und Investitionsbeiträge	-9.607	-9.978	-10.101,78
		Aufwendungen für Zuweisungen und Zuschüsse sowie besondere Finanzaufwendungen	-70.290	-73.890	-69.205,22
		71280300 Zuschüsse für laufende Zwecke an übrige Bereiche - Zuschuss für langlebige Sportgeräte	-1.000	-4.600	0,00
		71280400 Zuschüsse für laufende Zwecke an übrige Bereiche - Zuschuss aufgrund Mitgliederzahlen	-2.190	-2.190	-2.185,75
		71280500 Zuschüsse für laufende Zwecke an übrige Bereiche - Zuschuss zur Sportplatzpflege	-27.100	-27.100	-27.019,47
		71280800 Zuschüsse für laufende Zwecke an übrige Bereiche - Zuschuss Waldschwimmbad	-40.000	-40.000	-40.000,00
21	=	Summe der ordentlichen Aufwendungen	-88.897	-86.168	-88.172,38
22	=	Verwaltungsergebnis	-71.897	-70.168	-70.801,92
26	=	Ordentliches Ergebnis (Verwaltungsergebnis und Finanzergebnis)	-71.897	-70.168	-70.801,92
29	=	Außerordentliches Ergebnis	0	0	0,00
30	=	Jahresergebnis vor internen Leistungsbeziehungen (ordentliches Ergebnis und außerordentliches Ergebnis)	-71.897	-70.168	-70.801,92
32	96	Kosten aus internen Leistungsbeziehungen	-5.300	-15.370	-5.228,32
		96100000 Kosten aus ILV Bauhof	-5.300	-15.370	-5.228,32
33	=	Ergebnis der internen Leistungsbeziehungen	-5.300	-15.370	-5.228,32
34	=	Jahresergebnis nach internen Leistungsbeziehungen	-77.197	-85.538	-76.030,24



Teilergebnishaushalt 2026

Gemeinde: 00 Gemeinde Söhrewald

Seite : 59

Datum: 04.12.2025

Uhrzeit: 11:59:26

Hauptproduktbereich	4	Gesundheit und Sport
Produktbereich	42	Sportförderung
Produktgruppe	424	Sportstätten und Bäder
Produkt	42401	Kommunale Sportstätten und Bäder

Produktverantwortlicher	Auftragsgrundlage
Frau Dundar	Betreibervertrag "Waldschwimmbad Wattenbach"
Zielgruppe(n)	Produktbeschreibung
Förderverein Waldschwimmbad Wattenbach	Bereitstellung und Betrieb von einem Freibad
Produktziel	Leistung
Freizeitangebot für die Bevölkerung	Abrechnung der erstattungspflichtigen Aufwände Zusammenarbeit mit dem Förderverein im Rahmen des Betreibervertrages

Organisationseinheit
Fachbereich 1

Nr.	Konten	Bezeichnung	Haushaltsansatz		Ergebnis des Jahresabschlusses 2024
			2026	2025	
			- Euro -	- Euro -	- Euro -
1	2	3	4	5	6
1		Ordentliche Erträge			
4	548-549	Kostensatzleistungen und -erstattungen	950	850	829,13
		54880000 Kostenerstattungen von übrigen Bereichen	950	850	829,13
		Rückerstattung vom Förderverein -> Vorauslagte Kosten der Gemeinde Söhrewald für: Gebäudebezogene Versicherungen und Pacht			
9	546	Erträge aus der Auflösung von Sonderposten aus Investitionszuweisungen, -zuschüssen und Investitionsbeiträgen	1.389	1.389	1.388,89
		54600099 Erträge aus der Auflösung von Sonderposten aus Investitionszuweisungen - Konjunkturprogramm -	1.389	1.389	1.388,89
11	=	Summe der ordentlichen Erträge	2.339	2.239	2.218,02
12		Ordentliche Aufwendungen			
15	60,61, 67-69	Aufwendungen für Sach- und Dienstleistungen	-950	-850	-829,13
		67000000 Mieten, Pachten, Erbbauzinsen	-350	-350	-350,00
		69000000 Beiträge für gebäudebezogene Versicherungen	-600	-500	-479,13
16	66	Abschreibungen	-2.827	-2.894	-2.927,11
		66200000 Abschreibungen auf Gebäude und Gebäudeeinrichtungen, Sachanlagen im Gemeingebrauch und Infrastrukturvermögen	-1.389	-1.389	-1.388,78
		66420000 Abschreibungen auf Betriebsausstattung	0	-67	-100,36
		66900099 sonstige Abschreibungen - Konjunkturprogramm	-1.438	-1.438	-1.437,97
21	=	Summe der ordentlichen Aufwendungen	-3.777	-3.744	-3.756,24
22	=	Verwaltungsergebnis	-1.438	-1.505	-1.538,22
26	=	Ordentliches Ergebnis (Verwaltungsergebnis und Finanzergebnis)	-1.438	-1.505	-1.538,22
30	=	Jahresergebnis vor internen Leistungsbeziehungen (ordentliches Ergebnis und außerordentliches Ergebnis)	-1.438	-1.505	-1.538,22
33	=	Ergebnis der internen Leistungsbeziehungen	0	0	0,00
34	=	Jahresergebnis nach internen Leistungsbeziehungen	-1.438	-1.505	-1.538,22



Hauptproduktbereich	5	Gestaltung der Umwelt
Produktbereich	51	Räumliche Planung und Entwicklung
Produktgruppe	511	Räumliche Planungs- und Entwicklungsmaßnahmen
Produkt	51101	Räumliche Planungs- und Entwicklungsmaßnahmen

Produktverantwortlicher	Auftragsgrundlage
-------------------------	-------------------

- | | |
|-------------|--|
| Frau Kappel | <ul style="list-style-type: none"> - Landesentwicklungsplan - Regionalplan Hessen-Nord - Flächennutzungsplan, Bebauungspläne - Baugesetzbuch - Hess. Bauordnung - Ortsrecht - Beschlüsse gemeindliche Gremien |
|-------------|--|

Zielgruppe(n)	Produktbeschreibung
---------------	---------------------

- | | |
|---|---|
| <ul style="list-style-type: none"> - Grundstückseigentümer und Bauherrn der Gemeinde - Vorhabenträger für Gebäude und sonstige bauliche Anlagen - Übergeordnete Verwaltungen | Räumliche Entwicklungsplanung für die Gemeinde Söhrewald, wie F-Pläne, einfache Stadterneuerung oder Dorferneuerung |
|---|---|

Produktziel	Leistung
-------------	----------

- | | |
|---|--|
| <ul style="list-style-type: none"> - Bedarfsorientierte Aktualisierung aller Pläne gemäß der Beschlüsse des Gemeindevorstandes bzw. der Gemeindevertretung | <ul style="list-style-type: none"> - Aufstellen und aktualisieren vom Flächennutzungsplan und Landschaftsplan, vom Beschluss der Gemeindevertretung bis zur Rechtskraft. - Aufstellen und aktualisieren von Bebauungsplänen oder Satzungen nach §34 BauGB, vom Beschluss der Gemeindevertretung bis zur Rechtskraft. - Begleitung und Durchführung sonstiger Baurecht schaffen-der Planungen. - Stellungnahmen zu überörtlichen Planungen als Träger Öffentlicher Belange - Erstellung von Stellungnahmen und Einvernehmen zu Bauvorhaben im Rahmen der HBO - baurechtliche Beratung und Auskunftserteilung zu Bebauungsplänen. - Mitwirkung bei der Erstellung der gemeindlichen Bausatzung - Naturschutzausgleichsbeiträge - Pflege ALK und ALB |
|---|--|

Organisationseinheit

Fachbereich 3

Nr.	Konten	Bezeichnung	Haushaltsansatz		Ergebnis des Jahresabschlusses 2024
			2026	2025	
			- Euro -	- Euro -	- Euro -
1	2	3	4	5	6
1		Ordentliche Erträge			
4	548-549	Kostensatzleistungen und -erstattungen	0	10.000	0,00
		54880000 Kostenerstattungen von übrigen Bereichen	0	10.000	0,00
8	540-543	Erträge aus Zuweisungen und Zuschüssen für laufende Zwecke und allgemeine Umlagen	54.184	68.770	9.896,04
		54200000 Zuweisungen für laufende Zwecke vom Bund	54.184	58.770	0,00
		Zuweisung des Bundes für "Kommunale Wärmeplanung"			
		54210000 Zuweisungen für laufende Zwecke vom Land	0	10.000	9.896,04
9	546	Erträge aus der Auflösung von Sonderposten aus Investitionszuweisungen, -zuschüssen und Investitionsbeiträgen	79.979	80.350	7.614,22
		54600000 Erträge aus der Auflösung von Sonderposten aus Investitionszuweisungen	6.859	7.230	7.494,22
		54690000 Erträge aus der Auflösung von sonstigen Sonderposten aus Investitionen	73.120	73.120	120,00
11	=	Summe der ordentlichen Erträge	134.163	159.120	17.510,26



Teilergebnishaushalt 2026

Gemeinde: 00 Gemeinde Söhrewald

Seite : 61

Datum: 04.12.2025

Uhrzeit: 11:59:26

Hauptproduktbereich	5	Gestaltung der Umwelt
Produktbereich	51	Räumliche Planung und Entwicklung
Produktgruppe	511	Räumliche Planungs- und Entwicklungsmaßnahmen
Produkt	51101	Räumliche Planungs- und Entwicklungsmaßnahmen

Nr.	Konten	Bezeichnung	Haushaltsansatz		Ergebnis des Jahresabschlusses 2024
			2026	2025	- Euro -
			- Euro -	- Euro -	- Euro -
1	2	3	4	5	6
12		Ordentliche Aufwendungen			
13	62, 63, 640-643, 647-649, 65	Personalaufwendungen	-32.100	-30.800	-22.926,22
		62000000 Entgelte für geleistete Arbeitszeit (einschl. tariflicher, vertraglicher oder arbeitsbedingter Zulagen)	-24.800	-24.300	-19.096,01
		62930000 Leistungsentgelt	-400	-200	-186,17
		64000000 Arbeitgeberanteil zur Sozialversicherung Entgeltbereich Sonstige personalbezogene Zahlungen an Sozialversicherungsträger	-5.400	-4.900	-2.514,05
		64700000 Zukunftssicherung / Zusatzversorgung Entgeltbereich	-1.500	-1.400	-1.129,99
15	60,61, 67-69	Aufwendungen für Sach- und Dienstleistungen	-27.000	-148.400	-114.347,09
		61200000 Entwicklungs-, Versuchs- und Konstruktionsarbeiten durch Dritte	-1.500	-6.500	-41.613,73
		61200700 Entwicklungs-, Versuchs- und Konstruktionsarbeiten durch Dritte - Bauleitplanung -	0	-10.000	0,00
		61201001 Entwicklungs-, Versuchs- und Konstruktionsarbeiten durch Dritte - ALKIS Daten	-2.000	-2.000	0,00
		61201003 Entwicklungs-, Versuchs- und Konstruktionsarbeiten durch Dritte - Flächennutzungsplan / Bauleitplanung	-2.000	-2.000	0,00
		61201005 Entwicklungs-, Versuchs- und Konstruktionsarbeiten durch Dritte - Hochwasserschutz	0	0	-62.338,15
		61201006 Entwicklungs-, Versuchs- und Konstruktionsarbeiten - Machbarkeitsstudie Radwegeverbindung Wellerode-Lohfelden	-3.000	0	0,00
		61201007 Entwicklungs-, Versuchs- und Konstruktionsarbeiten durch Dritte-Aufsuchende Energieberatung	0	-12.000	-10.395,21
		61201008 Entwicklungs-, Versuchs- und Konstruktionsarbeiten durch Dritte-Kommunale Wärmeplanung	-18.000	-70.000	0,00
		61201009 Entwicklungs-, Versuchs- und Konstruktionsarbeiten - Machbarkeitsstudie Hochwasser- bzw. Starkregenschutz	0	-45.000	0,00
		68100000 Aufwendungen für Zeitungen und Fachliteratur der Verwaltung und ähnlicher Einrichtungen	0	-200	0,00
		68500000 Reisekosten	0	-200	0,00
		68800000 Aufwendungen für Fort-, und Weiterbildung	-500	-500	0,00
16	66	Abschreibungen	-115.937	-375.520	-14.079,62
		66200000 Abschreibungen auf Gebäude und Gebäudeeinrichtungen, Sachanlagen im Gemeingebrauch und Infrastrukturvermögen	-12.737	-13.520	-14.079,62
		66900000 sonstige Abschreibungen	-103.200	-362.000	0,00
21	=	Summe der ordentlichen Aufwendungen	-175.037	-554.720	-151.352,93
22	=	Verwaltungsergebnis	-40.874	-395.600	-133.842,67
26	=	Ordentliches Ergebnis (Verwaltungsergebnis und Finanzergebnis)	-40.874	-395.600	-133.842,67
29	=	Außerordentliches Ergebnis	0	0	0,00
30	=	Jahresergebnis vor internen Leistungsbeziehungen (ordentliches Ergebnis und außerordentliches Ergebnis)	-40.874	-395.600	-133.842,67
34	=	Jahresergebnis nach internen Leistungsbeziehungen	-40.874	-395.600	-133.842,67



Hauptproduktbereich	5	Gestaltung der Umwelt
Produktbereich	52	Bauen und Wohnen
Produktgruppe	521	Bau- und Grundstücksordnung
Produkt	52101	Bauen und Wohnen

Produktverantwortlicher

Frau Kappel

Auftragsgrundlage

Allgemeines Planungs- und Baurecht, Vorgaben bzw. Aufträge der parlamentarischen Gremien

Zielgruppe(n)

Bevölkerung der Gemeinde Söhrewald, Wirtschaftsunternehmen, Fachämter intern und extern

Produktbeschreibung

Erladigung der kommunalen Aufgaben zur Bauordnung und Bauaufsicht
Förderung des Wohnungsbau
Denkmalförderung

Leistung

- 521 Bau- und Grundstücksordnung
 - Planungs- und Gestaltungsberatung von Bauherrn
 - Einvernehmen und Stellungnahmen im Rahmen des Baugenehmigungsverfahrens
 - gemeindliche Stellungnahmen als TÖB
 - Verzicht auf das Vorkaufsrecht
 - Teilungsgenehmigungen nach BauGB
 - Führung der Kaufpreissammlung
- 522 Wohnbauförderung
 - Aufgaben nach dem Wohnungsbindungsgesetz, vor allem Ausstellung von Wohnberechtigungsbescheinigungen und Bescheinigungen über das Ende der öffentliche Förderung
 - Vergabe öffentlicher Wohnungen
 - Wohnungsaufsicht
 - Führung der Listen Wohnungs- und Mietersuchende
 - Förderung des Wohnungsbaus:
 - Vermittlungen von Wohnungen
 - Beratung und Ausstellung von Wohnungsbindungsscheinen / öffentlich geförderte Wohnungen
 - Bestätigung des Endes der Eigenschaft "öffentlich geförderter" Wohnungen

523 Denkmalschutz und -pflege

- Anträge auf Zuschüsse zur Fachwerkerneuerung

Organisationseinheit

Fachbereich 3

Nr.	Konten	Bezeichnung	Haushaltsansatz		Ergebnis des Jahresabschlusses 2024
			2026	2025	
			- Euro -	- Euro -	- Euro -
1	2	3	4	5	6
1		Ordentliche Erträge			
3	51	Öffentlich-rechtliche Leistungsentgelte	1.800	1.800	1.695,00
		51000000 öffentlich-rechtliche Verwaltungsgebühren	1.800	1.800	1.695,00
11	=	Summe der ordentlichen Erträge	1.800	1.800	1.695,00
12		Ordentliche Aufwendungen			
13	62, 63, 640-643, 647-649, 65	Personalaufwendungen	-22.000	-21.300	-22.536,46



Teilergebnishaushalt 2026

Gemeinde: 00 Gemeinde Söhrewald

Seite : 63

Datum: 04.12.2025

Uhrzeit: 11:59:26

Hauptproduktbereich	5	Gestaltung der Umwelt
Produktbereich	52	Bauen und Wohnen
Produktgruppe	521	Bau- und Grundstücksordnung
Produkt	52101	Bauen und Wohnen

Nr.	Konten	Bezeichnung	Haushaltsansatz		Ergebnis des Jahresabschlusses 2024
			2026	2025	
			- Euro -	- Euro -	- Euro -
1	2	3	4	5	6
		62000000 Entgelte für geleistete Arbeitszeit (einschl. tariflicher, vertraglicher oder arbeitsbedingter Zulagen)	-15.100	-14.800	-16.822,89
		62930000 Leistungsentgelt	-200	-200	-186,17
		64000000 Arbeitgeberanteil zur Sozialversicherung Entgeltbereich Sonstige personalbezogene Zahlungen an Sozialversicherungsträger	-3.200	-3.000	-2.038,78
		64200000 Beiträge zur Berufsgenossenschaft und Unfallversicherung	-2.500	-2.500	-2.491,44
		64700000 Zukunftssicherung / Zusatzversorgung Entgeltbereich	-1.000	-800	-997,18
15	60,61, 67-69	Aufwendungen für Sach- und Dienstleistungen	-1.150	-1.625	-686,46
		68100000 Aufwendungen für Zeitungen und Fachliteratur der Verwaltung und ähnlicher Einrichtungen	-100	-100	0,00
		68320000 Telefonkosten	-50	-25	-21,76
		68500000 Reisekosten	0	-100	0,00
		68800000 Aufwendungen für Fort-, und Weiterbildung	-500	-500	-197,00
		69100000 Beiträge zu Wirtschaftsverbänden und Berufsvertretungen, sonstige Vereinigungen	-500	-900	-467,70
		Mitgliedsbeitrag Energie 2000			
16	66	Abschreibungen	-86	-86	-85,52
		66150000 Abschreibungen auf aktivierte Investitionszuweisungen, -zuschüsse und Investitionsbeiträge	-86	-86	-85,52
21	=	Summe der ordentlichen Aufwendungen	-23.236	-23.011	-23.308,44
22	=	Verwaltungsergebnis	-21.436	-21.211	-21.613,44
26	=	Ordentliches Ergebnis (Verwaltungsergebnis und Finanzergebnis)	-21.436	-21.211	-21.613,44
30	=	Jahresergebnis vor internen Leistungsbeziehungen (ordentliches Ergebnis und außerordentliches Ergebnis)	-21.436	-21.211	-21.613,44
34	=	Jahresergebnis nach internen Leistungsbeziehungen	-21.436	-21.211	-21.613,44



Teilergebnishaushalt 2026

Gemeinde: 00 Gemeinde Söhrewald

Seite : 64

Datum: 04.12.2025

Uhrzeit: 11:59:26

Hauptproduktbereich	5	Gestaltung der Umwelt
Produktbereich	53	Ver- und Entsorgung
Produktgruppe	531	Elektrizitätsversorgung
Produkt	53101	Elektrizitätsversorgung

Produktverantwortlicher

Frau Zufall

Auftragsgrundlage

Verträge zwischen der Gemeinde Söhrewald und der EAM Netz GmbH

Zielgruppe(n)

Bürgerinnen und Bürger der Gemeinde Söhrewald

Produktbeschreibung

Stromversorgung im Gemeindegebiet Söhrewald

Produktziel

Sicherstellung einer effektiven und sicheren Stromversorgung im Versorgungsgebiet der Gemeinde Söhrewald

Organisationseinheit

Fachbereich 2

Nr.	Konten	Bezeichnung	Haushaltsansatz		Ergebnis des Jahresabschlusses 2024
			2026	2025	
			- Euro -	- Euro -	- Euro -
1	2	3	4	5	6
1		Ordentliche Erträge			
10	53	Sonstige ordentliche Erträge	100.000	105.000	104.400,00
		53091000 Konzessionsabgaben	100.000	105.000	104.400,00
11	=	Summe der ordentlichen Erträge	100.000	105.000	104.400,00
12		Ordentliche Aufwendungen			
22	=	Verwaltungsergebnis	100.000	105.000	104.400,00
26	=	Ordentliches Ergebnis (Verwaltungsergebnis und Finanzergebnis)	100.000	105.000	104.400,00
30	=	Jahresergebnis vor internen Leistungsbeziehungen (ordentliches Ergebnis und außerordentliches Ergebnis)	100.000	105.000	104.400,00
34	=	Jahresergebnis nach internen Leistungsbeziehungen	100.000	105.000	104.400,00



Hauptproduktbereich	5	Gestaltung der Umwelt
Produktbereich	53	Ver- und Entsorgung
Produktgruppe	532	Gasversorgung
Produkt	53201	Gasversorgung

Produktverantwortlicher

Frau Zufall

Auftragsgrundlage

Konzessionsvertrag mit der Primagas Energie GmbH

Zielgruppe(n)

Bürgerinnen und Bürger der Gemeinde Söhrewald

Produktbeschreibung

Gasversorgung im Gemeindegebiet Söhrewald

Produktziel

Sicherstellung einer effektiven und sicheren Gasversorgung im Versorgungsgebiet der Gemeinde Söhrewald

Organisationseinheit

Fachbereich 2

Nr.	Konten	Bezeichnung	Haushaltsansatz		Ergebnis des Jahresabschlusses 2024
			2026	2025	
			- Euro -	- Euro -	- Euro -
1	2	3	4	5	6
1		Ordentliche Erträge			
10	53	Sonstige ordentliche Erträge	20	20	19,50
		53091000 Konzessionsabgaben	20	20	19,50
11	=	Summe der ordentlichen Erträge	20	20	19,50
12		Ordentliche Aufwendungen			
22	=	Verwaltungsergebnis	20	20	19,50
26	=	Ordentliches Ergebnis (Verwaltungsergebnis und Finanzergebnis)	20	20	19,50
30	=	Jahresergebnis vor internen Leistungsbeziehungen (ordentliches Ergebnis und außerordentliches Ergebnis)	20	20	19,50
34	=	Jahresergebnis nach internen Leistungsbeziehungen	20	20	19,50



Hauptproduktbereich	5	Gestaltung der Umwelt
Produktbereich	53	Ver- und Entsorgung
Produktgruppe	533	Wasserversorgung
Produkt	53301	Wasserversorgung

Produktverantwortlicher

Frau Grün

Auftragsgrundlage

- Bundesgesetze (WHG, IfSG)
- Trinkwasserverordnung (Maßnahmenplan)
- Ländergesetze (HWG + Ausführungsgesetze)
- Techn. Regelwerke (Normen, Richtlinien, Arbeitsschutz und Sicherheit)
- Ortsrecht
- Beschlüsse der gemeindlichen Gremien

Zielgruppe(n)

Bürger und Gewerbe in der Gemeinde

Produktbeschreibung

Wasserversorgung mit Trink- und Löschwasser
 Beitragswesen

Produktziel

Dauerhafte und ausreichende Versorgung der Gemeinde Söhrewald mit Trink- und Löschwasser, zu kostengünstigen Bedingungen

Leistung

- Bedarfprognosen, Planung, Finanzierung, Herstellung, Unterhaltung und Beseitigung der Förder-, Bevorratungs- und Verteilanlagen, sowie deren Abrechnung, für den Bereich der Trinkwasser- und Löschwasserversorgung
- Fördergenehmigungen, Wasserschutzgebietsausweisungen
- Bestandserfassung der Versorgungs- und Verteilanlagen
- Bestandserfassung der Löschwasserarmaturen
- Notfallvorsorge
- Herstellung, Abrechnung und Kostenerstattung von Wasserleitungshausanschlüssen
- Betrieb der Wasserversorgungsanlagen
- Erhebung von Wasserbeiträgen
- Mitwirkung bei Beitragsermittlungen
- Ausgabe und Abrechnung von Standrohren

Organisationseinheit

Fachbereich 3

Nr.	Konten	Bezeichnung	Haushaltsansatz		Ergebnis des Jahresabschlusses 2024
			2026	2025	
			- Euro -	- Euro -	- Euro -
1	2	3	4	5	6
1		Ordentliche Erträge			
2	50	Privatrechtliche Leistungsentgelte	50	50	4,50
		<i>50050000 Umsatzerlöse aus der sonstigen Nutzung von Vermögen und Rechten</i>	<i>50</i>	<i>50</i>	<i>4,50</i>
3	51	Öffentlich-rechtliche Leistungsentgelte	758.300	739.500	678.148,00
		<i>51100000 öffentlich-rechtliche Benutzungsgebühren</i>	<i>758.300</i>	<i>739.500</i>	<i>678.148,00</i>
		<i>ab 2026: Wassergebühren netto 3,77 €</i>			
4	548-549	Kostensatzleistungen und -erstattungen	52.300	52.300	72.267,73
		<i>54880000 Kostenerstattungen von übrigen Bereichen</i>	<i>52.300</i>	<i>52.300</i>	<i>72.267,73</i>
5	52	Bestandsveränderungen und aktivierte Eigenleistungen	400	400	0,00
		<i>52590000 sonstige aktivierte Eigenleistungen</i>	<i>400</i>	<i>400</i>	<i>0,00</i>
8	540-543	Erträge aus Zuweisungen und Zuschüssen für laufende Zwecke und allgemeine Umlagen	0	0	3.700,00
		<i>54200000 Zuweisungen für laufende Zwecke vom Bund</i>	<i>0</i>	<i>0</i>	<i>3.700,00</i>
9	546	Erträge aus der Auflösung von Sonderposten aus Investitionszuweisungen, -zuschüssen und Investitionsbeiträgen	13.235	13.428	13.840,44



Teilergebnishaushalt 2026

Gemeinde: 00 Gemeinde Söhrewald

Seite : 67
Datum: 04.12.2025
Uhrzeit: 11:59:26

Hauptproduktbereich	5	Gestaltung der Umwelt
Produktbereich	53	Ver- und Entsorgung
Produktgruppe	533	Wasserversorgung
Produkt	53301	Wasserversorgung

Nr.	Konten	Bezeichnung	Haushaltsansatz		Ergebnis des Jahresabschlusses 2024
			2026	2025	
			- Euro -	- Euro -	- Euro -
1	2	3	4	5	6
		54600000 Erträge aus der Auflösung von Sonderposten aus Investitionszuweisungen	4.110	4.110	4.110,22
		54610000 Erträge aus der Auflösung von Sonderposten aus Investitionszuschüssen vom nicht öffentlichen Bereich	5.513	5.513	5.513,26
		54620000 Erträge aus der Auflösung von Sonderposten aus Investitionsbeiträgen	3.612	3.805	4.216,96
10	53	Sonstige ordentliche Erträge	1.000	1.000	0,00
		53300000 Erträge aus Schadensersatzleistungen	1.000	1.000	0,00
11	=	Summe der ordentlichen Erträge	825.285	806.678	767.960,67
12		Ordentliche Aufwendungen			
13	62, 63, 640-643, 647-649, 65	Personalaufwendungen	-20.900	-20.000	-19.696,86
		62000000 Entgelte für geleistete Arbeitszeit (einschl. tariflicher, vertraglicher oder arbeitsbedingter Zulagen)	-16.100	-15.800	-15.523,15
		62930000 Leistungsentgelt	-200	0	0,00
		64000000 Arbeitgeberanteil zur Sozialversicherung Entgeltbereich Sonstige personalbezogene Zahlungen an Sozialversicherungsträger	-3.600	-3.200	-3.273,84
15	60,61, 67-69	64700000 Zukunftssicherung / Zusatzversorgung Entgeltbereich	-1.000	-1.000	-899,87
		Aufwendungen für Sach- und Dienstleistungen	-326.700	-324.800	-374.455,73
		60100000 Aufwendungen für Büromaterial und Drucksachen der Verwaltung und ähnl. Einrichtungen	-500	0	0,00
		60510000 Strom	-95.000	-95.000	-89.739,88
		60560000 Wasser	-200	-200	-212,45
		60610000 Materialaufwand für Gebäude u. Außenanlagen	-800	-800	0,00
		60630000 Materialaufwand für Einrichtungen und Ausstattungen	-6.000	-6.000	-6.081,99
		60690000 sonstiger Materialaufwand für Reparatur und Instandhaltung	-15.000	-15.000	-11.112,21
		60690100 Materialaufwand Reparatur Hausanschlüsse	-10.000	-10.000	-7.729,34
		60700000 Aufwendungen für Berufskleidung, Arbeitsschutzmittel u. ä.	-300	-300	-299,47
		61610000 Instandhaltung der Gebäude und Außenanlagen (Bauunterhaltung)	-10.000	-10.000	-3.564,77
		61620000 Instandhaltung von tech. Anlagen in Betriebsbauten	-9.500	-9.500	-6.266,52
		61630000 Instandhaltung von Einrichtungen und Ausstattungen	-2.000	-2.000	-3.449,50
		61650000 Instandhaltung von Sachanlagen im Gemeingebrauch, Infrastrukturvermögen	-95.000	-95.000	-80.010,70
		61650100 Reparatur/Instandhaltung Hausanschlüsse	-45.000	-45.000	-46.718,97
		61660000 Wartungskosten	-10.000	-10.000	-7.170,80
		ab 2021: Wartung Wasserfernwirkanlage			
		61690000 sonstige Fremdinstandhaltung	-2.000	-2.000	0,00
		Mäharbeiten / Pflege Aussenanlagen Wasserversorgung durch Fremdfirma			
		67000000 Mieten, Pachten, Erbbauzinsen	-1.200	-600	-1.049,70
		67710000 Aufwendungen für Sachverständige, Rechtsanwälte und Gerichtskosten	-5.000	-5.000	-8.108,90
		67720000 Aufwendungen für Steuerberatung und Wirtschaftsprüfung	-6.300	-6.300	-4.817,50
		67730000 Aufwendungen für betriebswirtschaftliche Beratungen und ähnliches	-4.000	-2.000	-3.600,00
		68100000 Aufwendungen für Zeitungen und Fachliteratur der Verwaltung und ähnlicher Einrichtungen	-100	-100	0,00
		68320000 Telefonkosten	-1.400	-900	-812,03
		68500000 Reisekosten	-300	-500	-194,60
		68800000 Aufwendungen für Fort-, und Weiterbildung	-1.000	-2.500	0,00
		69000000 Beiträge für gebäudebezogene Versicherungen	-3.600	-3.600	-1.562,46



Teilergebnishaushalt 2026

Gemeinde: 00 Gemeinde Söhrewald

Seite : 68

Datum: 04.12.2025

Uhrzeit: 11:59:26

Hauptproduktbereich	5	Gestaltung der Umwelt
Produktbereich	53	Ver- und Entsorgung
Produktgruppe	533	Wasserversorgung
Produkt	53301	Wasserversorgung

Nr.	Konten	Bezeichnung	Haushaltsansatz		Ergebnis des Jahresabschlusses 2024
			2026	2025	
			- Euro -	- Euro -	- Euro -
1	2	3	4	5	6
		69090000 Beiträge für sonstige Versicherungen ab 2024: Elektronikversicherung für Anlagen und Geräte der Wasserversorgung	-1.800	-1.800	-1.679,11
		69100000 Beiträge zu Wirtschaftsverbänden und Berufsvertretungen, sonstige Vereinigungen DVGW	-700	-700	-707,83
		69710000 Einstellungen in Sonderposten für Gebührengleichrücklage	0	0	-89.567,00
16	66	Abschreibungen	-115.318	-115.598	-132.674,40
		66190000 sonstige Abschreibungen auf immaterielle Vermögensgegenstände des Anlagevermögens	-14	-14	-14,09
		66200000 Abschreibungen auf Gebäude und Gebäudeeinrichtungen, Sachanlagen im Gemeingebrauch und Infrastrukturvermögen	-82.574	-87.382	-103.291,70
		66300000 Abschreibungen auf technische Anlagen und Maschinen	-24.077	-24.120	-24.119,62
		66410000 Abschreibungen auf andere Anlagen	-3.072	-2.901	-3.243,82
		66450000 Abschreibungen auf Geschäftsausstattung	-4.305	0	-796,60
		66500000 Abschreibungen auf geringwertige Wirtschaftsgüter (GWG)	-1.276	-1.181	-1.208,57
17	71	Aufwendungen für Zuweisungen und Zuschüsse sowie besondere Finanzaufwendungen	-68.600	-64.000	-63.152,72
		71770000 sonstige Erstattungen an private Unternehmen ab Juni 2021: Übernahme der technischen Betriebsführung durch EAM Netz GmbH	-68.600	-64.000	-63.152,72
20	70,74,76	Sonstige ordentliche Aufwendungen	0	-120	-112,65
		70200000 Grundsteuer	0	-120	-112,65
21	=	Summe der ordentlichen Aufwendungen	-531.518	-524.518	-590.092,36
22	=	Verwaltungsergebnis	293.767	282.160	177.868,31
25	=	Finanzergebnis	0	0	0,00
26	=	Ordentliches Ergebnis (Verwaltungsergebnis und Finanzergebnis)	293.767	282.160	177.868,31
28	79	Außerordentliche Aufwendungen	0	0	-6.789,61
		79700000 periodenfremde Aufwendungen	0	0	-6.789,61
29	=	Außerordentliches Ergebnis	0	0	-6.789,61
30	=	Jahresergebnis vor internen Leistungsbeziehungen (ordentliches Ergebnis und außerordentliches Ergebnis)	293.767	282.160	171.078,70
31	95	Erlöse aus internen Leistungsbeziehungen	35.200	42.355	35.100,77
		95600000 Erlöse aus ILV Eigenanteil Gemeinde für Löschwasserversorgung	35.200	42.355	35.100,77
32	96	Kosten aus internen Leistungsbeziehungen	-201.505	-298.306	-201.255,70
		96100000 Kosten aus ILV Bauhof	-109.100	-109.880	-109.032,46
		96500000 Kosten aus ILV Verzinsung des Anlagevermögens	-42.000	-116.426	-41.818,72
		96900100 Kosten aus ILV anteilige Personal- und Sachkosten Verwaltung	-50.405	-72.000	-50.404,52
33	=	Ergebnis der internen Leistungsbeziehungen	-166.305	-255.951	-166.154,93
34	=	Jahresergebnis nach internen Leistungsbeziehungen	127.462	26.209	4.923,77



Hauptproduktbereich	5	Gestaltung der Umwelt
Produktbereich	53	Ver- und Entsorgung
Produktgruppe	538	Abwasserbeseitigung
Produkt	53801	Abwasserbeseitigung

Produktverantwortlicher	Auftragsgrundlage
-------------------------	-------------------

- | | |
|-----------|--|
| Frau Grün | <ul style="list-style-type: none"> - Abwasserrechte - Entwässerungssatzung - Eigenkontrollverordnung - Techn. Regelwerke und Normen - Ortsrecht - Beschlüsse der gemeindlichen Gremien |
|-----------|--|

Zielgruppe(n)	Produktbeschreibung
---------------	---------------------

- | | |
|-----------|--|
| Einwohner | Betreiben einer Abwasserkanalisation
Entsorgen von Abwässern
Beitragswesen |
|-----------|--|

Produktziel	Leistung
-------------	----------

- | | |
|---|--|
| Dauerhafte Gewährleistung der ordnungsgemäßen Entsorgung sämtlicher Abwässer auf dem Gebiet der Gemeinde Söhrewald zu kostengünstigen Bedingungen | <ul style="list-style-type: none"> - Planung, Finanzierung, Herstellung, Unterhaltung und Beseitigung der Ortskanalisation mit ihren Bauwerken - Bestandserfassung und Fortschreibung Kanalanlagen - Betreiben und Unterhalten der Kanalisationsanlagen - Herstellung und Abrechnung von neuen Hausanschlussleitungen mit deren Abnahme und Dichtigkeitskontrolle - Kostenerstattungsverfahren über die Hausanschlusskosten - Entsorgung sämtlicher Abwässer von den angeschlossenen Grundstücken ab der jeweiligen Grundstücksgrenze - Fäkalschlambeseitigung - Entsorgung von Schmutzwasser der nicht angeschlossenen Grundstücke - Erhebung von Kanalbeiträgen - Mitwirkung bei Beitragsermittlungen - Dienstleistungen für den Bereich Abwasserverband Mül-mischtal |
|---|--|

Organisationseinheit

Fachbereich 3

Nr.	Konten	Bezeichnung	Haushaltsansatz		Ergebnis des Jahresabschlusses 2024
			2026	2025	
			- Euro -	- Euro -	- Euro -
1	2	3	4	5	6
1		Ordentliche Erträge			
3	51	Öffentlich-rechtliche Leistungsentgelte	720.000	720.000	644.758,86
		<i>51100000 öffentlich-rechtliche Benutzungsgebühren</i>	720.000	720.000	644.758,86
		<i>ab 2025: Schmutzwasser 2,80 €/m³</i>			
		<i>ab 2025: Niederschlagswasser 0,56 €/m³</i>			
4	548-549	Kostensatzleistungen und -erstattungen	90.400	89.400	53.834,43
		<i>54830000 Kostenerstattungen von Zweckverbänden und dgl.</i>	21.200	21.200	20.130,00
		<i>54830100 Kostenerstattungen von Zweckverbänden und dgl. - Investitionskostenanteil Kläranlage Eiterhagen</i>	29.200	28.200	28.156,65
		<i>54880000 Kostenerstattungen von übrigen Bereichen</i>	20.000	20.000	5.547,78
		<i>54880200 Kostenerstattungen aus Herstellung von Kanalhausanschlüssen</i>	20.000	20.000	0,00
9	546	Erträge aus der Auflösung von Sonderposten aus Investitionszuweisungen, -zuschüssen und Investitionsbeiträgen	98.661	98.661	211.599,68
		<i>54600000 Erträge aus der Auflösung von Sonderposten aus Investitionszuweisungen</i>	43.952	43.952	44.515,37
		<i>54620000 Erträge aus der Auflösung von Sonderposten aus Investitionsbeiträgen</i>	54.709	54.709	54.709,31



Teilergebnishaushalt 2026

Gemeinde: 00 Gemeinde Söhrewald

Seite : 70

Datum: 04.12.2025

Uhrzeit: 11:59:26

Hauptproduktbereich	5	Gestaltung der Umwelt
Produktbereich	53	Ver- und Entsorgung
Produktgruppe	538	Abwasserbeseitigung
Produkt	53801	Abwasserbeseitigung

Nr.	Konten	Bezeichnung	Haushaltsansatz		Ergebnis des Jahresabschlusses 2024
			2026	2025	
			- Euro -	- Euro -	- Euro -
1	2	3	4	5	6
		54631000 Erträge aus der Auflösung von Sonderposten - Gebührenaufgleichsrücklage	0	0	112.375,00
11	=	Summe der ordentlichen Erträge	909.061	908.061	910.192,97
12		Ordentliche Aufwendungen			
13	62, 63, 640-643, 647-649, 65	Personalaufwendungen	-29.400	-27.900	-29.065,12
		62000000 Entgelte für geleistete Arbeitszeit (einschl. tariflicher, vertraglicher oder arbeitsbedingter Zulagen)	-22.600	-22.100	-22.905,85
		62930000 Leistungsentgelt	-400	0	0,00
		64000000 Arbeitgeberanteil zur Sozialversicherung Entgeltbereich Sonstige personalbezogene Zahlungen an Sozialversicherungsträger	-5.000	-4.500	-4.831,60
		64700000 Zukunftssicherung / Zusatzversorgung Entgeltbereich	-1.400	-1.300	-1.327,67
15	60,61, 67-69	Aufwendungen für Sach- und Dienstleistungen	-169.210	-154.880	-124.619,13
		60690100 Materialaufwand Reparatur Hausanschlüsse	-100	-100	0,00
		61200000 Entwicklungs-, Versuchs- und Konstruktionsarbeiten durch Dritte	-3.000	-3.000	0,00
		61650000 Instandhaltung von Sachanlagen im Gemeingebrauch, Infrastrukturvermögen	-52.500	-52.500	-34.335,55
		61650100 Reparatur/Instandhaltung Hausanschlüsse	-20.000	-20.000	0,00
		61650300 Herstellung Kanalhausanschlüsse	-20.000	-20.000	0,00
		61660000 Wartungskosten	-260	-260	-190,02
		61710000 Aufwendungen für Fremdentorgung	-2.500	-2.520	-3.545,61
		67710000 Aufwendungen für Sachverständige, Rechtsanwälte und Gerichtskosten	-65.000	-50.000	-2.100,95
		EKVO Befahrungen			
		67730000 Aufwendungen für betriebswirtschaftliche Beratungen und ähnliches	-5.000	-5.000	-4.998,00
		68500000 Reisekosten	-500	-500	0,00
		68800000 Aufwendungen für Fort-, und Weiterbildung	-350	-1.000	0,00
		69710000 Einstellungen in Sonderposten für Gebührenaufgleichsrücklage	0	0	-79.449,00
16	66	Abschreibungen	-201.982	-201.983	-204.795,14
		66110000 Abschreibungen auf Konzessionen und andere Schutzrechte	0	-1	-1,36
		66190000 sonstige Abschreibungen auf immaterielle Vermögensgegenstände des Anlagevermögens	-172	-172	-171,87
		66200000 Abschreibungen auf Gebäude und Gebäudeeinrichtungen, Sachanlagen im Gemeingebrauch und Infrastrukturvermögen	-201.607	-201.607	-203.359,62
		66410000 Abschreibungen auf andere Anlagen	-203	-203	-615,27
		66720000 Einzelwertberichtigungen	0	0	-647,02
17	71	Aufwendungen für Zuweisungen und Zuschüsse sowie besondere Finanzaufwendungen	-482.925	-473.573	-473.361,65
		71230000 Zuweisungen für laufende Zwecke an Zweckverbände und dergl.	-453.725	-445.373	-445.205,00
		2026: vorl. Verbandsbeitrag Losse-Nieste-Söhre = 184.860 €; Verbandsbeitrag Abw. verband Mülmischtal = 268.865 €			
		71230100 Zuweisungen für laufende Zwecke an Zweckverbände - Investitionskostenanteil Kläranlage Eiterhagen	-29.200	-28.200	-28.156,65
18	73	Steueraufwendungen einschließlich Aufwendungen aus gesetzlichen Umlageverpflichtungen	-800	-800	-71,58
		73631000 Abwasserabgabe	-800	-800	-71,58
21	=	Summe der ordentlichen Aufwendungen	-884.317	-859.136	-831.912,62
22	=	Verwaltungsergebnis	24.744	48.925	78.280,35
24	77	Finanzaufwendungen	-3.300	-4.300	-4.293,50



Teilergebnishaushalt 2026

Gemeinde: 00 Gemeinde Söhrewald

Seite : 71

Datum: 04.12.2025

Uhrzeit: 11:59:26

Hauptproduktbereich	5	Gestaltung der Umwelt
Produktbereich	53	Ver- und Entsorgung
Produktgruppe	538	Abwasserbeseitigung
Produkt	53801	Abwasserbeseitigung

Nr.	Konten	Bezeichnung	Haushaltsansatz		Ergebnis des Jahresabschlusses 2024
			2026	2025	
			- Euro -	- Euro -	- Euro -
1	2	3	4	5	6
		77630000 Zinsen und ähnliche Aufwendungen an Zweckverbände und dergl. Zinsen Investitionskostenanteil Gemeinde Söhrewald an Umbau Kläranlage	-3.300	-4.300	-4.293,50
25	=	Finanzergebnis	-3.300	-4.300	-4.293,50
26	=	Ordentliches Ergebnis (Verwaltungsergebnis und Finanzergebnis)	21.444	44.625	73.986,85
27	59	Außerordentliche Erträge	0	0	4.736,43
		59890000 sonstige periodenfremde Erträge	0	0	4.736,43
29	=	Außerordentliches Ergebnis	0	0	4.736,43
30	=	Jahresergebnis vor internen Leistungsbeziehungen (ordentliches Ergebnis und außerordentliches Ergebnis)	21.444	44.625	78.723,28
31	95	Erlöse aus internen Leistungsbeziehungen	132.255	132.255	139.340,30
		95300000 Erlöse aus ILV Regenwasserableitung ab 2025: Strassenfläche 236.170 qm x 0,56 €	132.255	132.255	139.340,30
32	96	Kosten aus internen Leistungsbeziehungen	-174.305	-140.197	-174.194,86
		96100000 Kosten aus ILV Bauhof	-18.800	-3.675	-18.707,62
		96500000 Kosten aus ILV Verzinsung des Anlagevermögens	-105.100	-85.832	-105.082,72
		96900100 Kosten aus ILV anteilige Personal- und Sachkosten Verwaltung	-50.405	-50.690	-50.404,52
33	=	Ergebnis der internen Leistungsbeziehungen	-42.050	-7.942	-34.854,56
34	=	Jahresergebnis nach internen Leistungsbeziehungen	-20.606	36.683	43.868,72



Hauptproduktbereich	5	Gestaltung der Umwelt
Produktbereich	54	Verkehrsflächen und -anlagen, ÖPNV
Produktgruppe	541	Gemeindestraßen
Produkt	54101	Straßen, Wege, Plätze

Produktverantwortlicher	Auftragsgrundlage
Frau Grün	- Richtlinien für die Anlage von Straßen, RAR und deren Teile - Beschlüsse von Gemeindevorstand und -vertretung
Zielgruppe(n)	Produktbeschreibung
Verkehrsteilnehmer und Anlieger der Gemeinde	Planung, Schaffung und Unterhaltung der Strassen, Wege, Plätze (außer Feldwege)
Produktziel	Leistung
Die Gemeindestraßen sind in einem ordnungsgemäßen und verkehrssicheren Zustand zu erhalten.	- Planung, Herstellung und Abrechnung der Baumaßnahmen von neuen Straßen bzw. Straßenabschnitten, mit deren Entwässerungsanlagen, Brücken und sonstigen baulichen Anlagen im Straßenverkehrsraumraum. - Finanzplanungen und Finanzierungshilfeanträge - Unterhaltung und Erneuerung der gemeindlichen Straßen, Wege und Plätze - Planung, Herstellung, Unterhaltung und Abrechnung der Straßenbeleuchtung - Aufstellen von Verkehrszeichen nach der straßenverkehrsbehördlicher Anordnung - Abrechnung von Haftpflichtschäden an den vorgenannten Anlagen - Koordination und Genehmigung von Bauarbeiten zur Verlegung von Versorgungsleitungen in die Gemeindeverkehrsflächen - Pflege von Straßenbegleitgrün - Straßenreinigung für die Gemeindegrundstücke und Winterdienstplanung und -einsatz - Reinigung der Straßeneinläufe - Erhebung von Erschließungs- und Ausbaubeiträgen - Führung des Straßenkatasters - Widmung, Entwidmung und Benennung von Straßen, Wegen und Plätzen - Durchführung von Grenzregelungen und Umlegungsverfahren

Organisationseinheit

Fachbereich 3

Nr.	Konten	Bezeichnung	Haushaltsansatz		Ergebnis des Jahresabschlusses 2024
			2026	2025	
			- Euro -	- Euro -	- Euro -
1	2	3	4	5	6
1		Ordentliche Erträge			
4	548-549	Kostensatzleistungen und -erstattungen	500	500	1.989,00
		54870000 <i>Kostenerstattungen von privaten Unternehmen</i>	500	500	1.989,00
8	540-543	Erträge aus Zuweisungen und Zuschüssen für laufende Zwecke und allgemeine Umlagen	165	165	170,76
		54301088 <i>Schuldendiensthilfen vom Land - KIP</i>	165	165	170,76
9	546	Erträge aus der Auflösung von Sonderposten aus Investitionszuweisungen, -zuschüssen und Investitionsbeiträgen	119.174	132.123	134.992,19
		54600000 <i>Erträge aus der Auflösung von Sonderposten aus Investitionszuweisungen</i>	1.936	1.936	1.935,80
		54600088 <i>Erträge aus der Auflösung von Sonderposten aus Investitionszuweisungen - KIP</i>	2.750	2.750	2.750,16
		54600099 <i>Erträge aus der Auflösung von Sonderposten aus Investitionszuweisungen - Konjunkturprogramm -</i>	1.066	1.066	1.066,03
		54610000 <i>Erträge aus der Auflösung von Sonderposten aus Investitionszuschüssen vom nicht öffentlichen Bereich</i>	647	0	485,27



Teilergebnishaushalt 2026

Gemeinde: 00 Gemeinde Söhrewald

Seite : 73
Datum: 04.12.2025
Uhrzeit: 11:59:26

Hauptproduktbereich 5 Gestaltung der Umwelt
 Produktbereich 54 Verkehrsflächen und -anlagen, ÖPNV
 Produktgruppe 541 Gemeindestraßen
 Produkt 54101 Straßen, Wege, Plätze

Nr.	Konten	Bezeichnung	Haushaltsansatz		Ergebnis des Jahresabschlusses 2024
			2026	2025	
			- Euro -	- Euro -	- Euro -
1	2	3	4	5	6
		54620000 Erträge aus der Auflösung von Sonderposten aus Investitionsbeiträgen	112.775	126.371	128.754,93
10	53	Sonstige ordentliche Erträge	10.000	10.000	22.614,25
		53300000 Erträge aus Schadensersatzleistungen	10.000	10.000	22.614,25
11	=	Summe der ordentlichen Erträge	129.839	142.788	159.766,20
12		Ordentliche Aufwendungen			
13	62, 63, 640-643, 647-649, 65	Personalaufwendungen	-49.200	-47.100	-50.947,66
		62000000 Entgelte für geleistete Arbeitszeit (einschl. tariflicher, vertraglicher oder arbeitsbedingter Zulagen)	-37.900	-37.050	-40.662,51
		62930000 Leistungsentgelt	-600	-400	-626,02
		64000000 Arbeitgeberanteil zur Sozialversicherung Entgeltbereich Sonstige personalbezogene Zahlungen an Sozialversicherungsträger	-8.400	-7.450	-7.317,90
		64700000 Zukunftssicherung / Zusatzversorgung Entgeltbereich	-2.300	-2.200	-2.341,23
15	60,61, 67-69	Aufwendungen für Sach- und Dienstleistungen	-180.300	-186.600	-154.688,98
		60510000 Strom	-30.000	-27.000	-26.444,57
		60650000 Materialaufwand für Straßen, Wegen, Plätze u.ä.	-10.000	-10.000	-11.196,32
		60650100 Materialaufwand für Strassenbeleuchtung	-3.000	-3.000	-3.784,20
		60690000 sonstiger Materialaufwand für Reparatur und Instandhaltung	-500	-500	-667,14
		60690200 Materialaufwand bei Sachbeschädigungen	-1.000	-1.000	0,00
		60890000 übriger sonstiger Materialaufwand Streusalz u.a.	-15.000	-15.000	-10.445,79
		61201004 Entwicklungs-, Versuchs- und Konstruktionsarbeiten durch Dritte - Einführung wiederkehrende Straßenbeiträge	-20.000	-20.000	-11.253,54
		61390000 sonstige weitere Fremdleistungen	-1.500	-1.500	-1.606,50
		61650000 Instandhaltung von Sachanlagen im Gemeingebrauch, Infrastrukturvermögen	-60.000	-50.000	-50.655,20
		61650200 Instandhaltung von Strassenbeleuchtung ab 2024: Wegfall der Straßenbeleuchtungsnetzpauschale	-10.000	-10.000	-2.686,71
		61650400 Instandhaltung von Ingenieurbauwerken	-5.000	-5.000	0,00
		61690000 sonstige Fremdinstandhaltung	0	0	-2.248,42
		61690100 Instandhaltungen bei Sachbeschädigungen	-9.000	-9.000	-23.968,00
		61710000 Aufwendungen für Fremdensorgung	-6.000	-15.000	-5.307,61
		61730000 Fremdreinigung	-500	-500	-4.424,98
		67710000 Aufwendungen für Sachverständige, Rechtsanwälte und Gerichtskosten	-1.000	-1.000	0,00
		67710100 Aufwendungen für Sachverständige, Rechtsanwälte und Gerichtskosten - Strassenbeleuchtung -	-7.500	-7.500	0,00
		67710200 Aufwendungen für Sachverständige, Rechtsanwälte und Gerichtskosten - Ingenieurbauwerke -	0	-10.000	0,00
		68500000 Reisekosten	0	-100	0,00
		68800000 Aufwendungen für Fort-, und Weiterbildung	-300	-500	0,00
16	66	Abschreibungen	-183.184	-198.175	-190.189,04
		66200000 Abschreibungen auf Gebäude und Gebäudeeinrichtungen, Sachanlagen im Gemeingebrauch und Infrastrukturvermögen	-177.330	-192.949	-184.491,85
		66410000 Abschreibungen auf andere Anlagen	-628	0	-471,05
		66900088 Sonstige Abschreibungen - KIP	-3.425	-3.425	-3.425,42



Teilergebnishaushalt 2026

Gemeinde: 00 Gemeinde Söhrewald

Seite : 74

Datum: 04.12.2025

Uhrzeit: 11:59:26

Hauptproduktbereich	5	Gestaltung der Umwelt
Produktbereich	54	Verkehrsflächen und -anlagen, ÖPNV
Produktgruppe	541	Gemeindestraßen
Produkt	54101	Straßen, Wege, Plätze

Nr.	Konten	Bezeichnung	Haushaltsansatz		Ergebnis des Jahresabschlusses 2024
			2026	2025	
			- Euro -	- Euro -	- Euro -
1	2	3	4	5	6
17	71	66900099 sonstige Abschreibungen - Konjunkturprogramm	-1.801	-1.801	-1.800,72
		Aufwendungen für Zuweisungen und Zuschüsse sowie besondere Finanzaufwendungen	-25.000	-25.000	-15.492,21
		71720000 sonstige Erstattungen an Gemeinden (GV)	0	0	-374,00
		71720005 sonstige Erstattungen an Gemeinden (GV) - Kooperation Winterdienst	-25.000	-25.000	-15.118,21
		Preis Anpassung Vergütungssatz ab 15.11.2022			
21	=	Summe der ordentlichen Aufwendungen	-437.684	-456.875	-411.317,89
22	=	Verwaltungsergebnis	-307.845	-314.087	-251.551,69
24	77	Finanzaufwendungen	-165	-165	-170,76
		77100088 Bankzinsen - KIP	-165	-165	-170,76
25	=	Finanzergebnis	-165	-165	-170,76
26	=	Ordentliches Ergebnis (Verwaltungsergebnis und Finanzergebnis)	-308.010	-314.252	-251.722,45
28	79	Außerordentliche Aufwendungen	0	0	-10.494,62
		79900000 sonstige außerordentliche Aufwendungen	0	0	-10.494,62
29	=	Außerordentliches Ergebnis	0	0	-10.494,62
30	=	Jahresergebnis vor internen Leistungsbeziehungen (ordentliches Ergebnis und außerordentliches Ergebnis)	-308.010	-314.252	-262.217,07
32	96	Kosten aus internen Leistungsbeziehungen	-375.755	-303.595	-382.838,86
		96100000 Kosten aus ILV Bauhof	-243.500	-171.340	-243.498,56
		96300000 Kosten aus ILV Regenwasserableitung ab 2025: Strassenflächen 236.170 qm x 0,56 €	-132.255	-132.255	-139.340,30
33	=	Ergebnis der internen Leistungsbeziehungen	-375.755	-303.595	-382.838,86
34	=	Jahresergebnis nach internen Leistungsbeziehungen	-683.765	-617.847	-645.055,93



Teilergebnishaushalt 2026

Gemeinde: 00 Gemeinde Söhrewald

Seite : 75
Datum: 04.12.2025
Uhrzeit: 11:59:26

Hauptproduktbereich	5	Gestaltung der Umwelt
Produktbereich	54	Verkehrsflächen und -anlagen, ÖPNV
Produktgruppe	547	ÖPNV
Produkt	54707	ÖPNV Zuschüsse / Bushaltestellen

Produktverantwortlicher	Auftragsgrundlage
Frau Grün	Beschlüsse von Gemeindevertretung und/oder -vorstand
Zielgruppe(n)	Produktbeschreibung
Einwohner der Gemeinde	Sicherstellung und Unterstützung eines ÖPNV-Betriebs auf Gemeindegebiet in fremder Trägerschaft
Produktziel	Leistung
Gewährleistung eines durchgängigen den Bedürfnissen der hauptsächlichen Nutzer angepassten und ausreichenden ÖPNV-Angebots.	<ul style="list-style-type: none"> - Sanierung und Unterhaltung der Bushaltestellen und deren Einrichtung - Neu- und Umplanung von Bushaltestellen und deren Einrichtung - Reinigungsleistung am Mobiliar - Anteilige Finanzierung für den Standardbetrieb - Mittelbereitstellung für zusätzliche Leistungen (Nachtschwärmerbusse) - Mitbestimmung bei der Linienführung auf Gemeindegebiet, sowie Unterstützung des Trägers - Mitwirkung bei Erstellung des Fahrplanes auf Gemeindegebiet

Organisationseinheit

Fachbereich 3

Nr.	Konten	Bezeichnung	Haushaltsansatz		Ergebnis des Jahresabschlusses 2024
			2026	2025	
			- Euro -	- Euro -	- Euro -
1	2	3	4	5	6
1		Ordentliche Erträge			
9	546	Erträge aus der Auflösung von Sonderposten aus Investitionszuweisungen, -zuschüssen und Investitionsbeiträgen	0	0	3.269,16
		<i>54600000 Erträge aus der Auflösung von Sonderposten aus Investitionszuweisungen</i>	0	0	3.269,16
11	=	Summe der ordentlichen Erträge	0	0	3.269,16
12		Ordentliche Aufwendungen			
13	62, 63, 640-643, 647-649, 65	Personalaufwendungen	-6.700	-6.250	-5.395,44
		<i>62000000 Entgelte für geleistete Arbeitszeit (einschl. tariflicher, vertraglicher oder arbeitsbedingter Zulagen)</i>	-5.100	-5.050	-4.508,83
		<i>62930000 Leistungsentgelt</i>	-100	-100	-46,55
		<i>64000000 Arbeitgeberanteil zur Sozialversicherung Entgeltbereich Sonstige personalbezogene Zahlungen an Sozialversicherungsträger</i>	-1.100	-700	-573,04
		<i>64700000 Zukunftssicherung / Zusatzversorgung Entgeltbereich</i>	-400	-400	-267,02
15	60,61, 67-69	Aufwendungen für Sach- und Dienstleistungen	-35.150	-140	-132,77
		<i>61650000 Instandhaltung von Sachanlagen im Gemeindegebrauch, Infrastrukturvermögen</i>	-35.000	0	0,00
		<i>Instandsetzung Buswendeschleife Haus des Gastes</i>			
		<i>69000000 Beiträge für gebäudebezogene Versicherungen</i>	-150	-140	-132,77
16	66	Abschreibungen	0	0	-4.662,99
		<i>66200000 Abschreibungen auf Gebäude und Gebäudeeinrichtungen, Sachanlagen im Gemeindegebrauch und Infrastrukturvermögen</i>	0	0	-4.662,99
17	71	Aufwendungen für Zuweisungen und Zuschüsse sowie besondere Finanzaufwendungen	-56.000	-50.850	-49.812,07
		<i>71270000 Zuschüsse für laufende Zwecke an private Unternehmen</i>	-55.000	-50.000	-48.838,59
		<i>Linienbündel 109 / AST-Verbindungen</i>			
		<i>71780000 sonstige Erstattungen an übrigen Bereich</i>	-1.000	-850	-973,48
21	=	Summe der ordentlichen Aufwendungen	-97.850	-57.240	-60.003,27



Teilergebnishaushalt 2026

Gemeinde: 00 Gemeinde Söhrewald

Seite : 76

Datum: 04.12.2025

Uhrzeit: 11:59:26

Hauptproduktbereich	5	Gestaltung der Umwelt
Produktbereich	54	Verkehrsflächen und -anlagen, ÖPNV
Produktgruppe	547	ÖPNV
Produkt	54707	ÖPNV Zuschüsse / Bushaltestellen

Nr.	Konten	Bezeichnung	Haushaltsansatz		Ergebnis des Jahresabschlusses 2024
			2026	2025	
			- Euro -	- Euro -	- Euro -
1	2	3	4	5	6
22	=	Verwaltungsergebnis	-97.850	-57.240	-56.734,11
26	=	Ordentliches Ergebnis (Verwaltungsergebnis und Finanzergebnis)	-97.850	-57.240	-56.734,11
29	=	Außerordentliches Ergebnis	0	0	0,00
30	=	Jahresergebnis vor internen Leistungsbeziehungen (ordentliches Ergebnis und außerordentliches Ergebnis)	-97.850	-57.240	-56.734,11
34	=	Jahresergebnis nach internen Leistungsbeziehungen	-97.850	-57.240	-56.734,11



Hauptproduktbereich	5	Gestaltung der Umwelt
Produktbereich	55	Natur- und Landschaftspflege
Produktgruppe	553	Friedhofs- und Bestattungswesen
Produkt	55301	Friedhofs- und Bestattungswesen

Produktverantwortlicher Frau Adrian	Auftragsgrundlage Friedhofs- u. Bestattungsgesetz, Leichen VO, Gräbergesetz, Gesetz über die Feuerbestattung, BGB, Friedhofsordnung und Friedhofsgebührenordnung der Gemeinde Söhrewald
Zielgruppe(n) Antragsteller von Beerdigungen	Produktbeschreibung Bestattung von verstorbenen Personen
Produktziel Ordnungsgemäße und würdevolle Bestattung von Toten	Leistung <ul style="list-style-type: none"> - Organisation von Bestattungen und Trauerfeiern - Vergabe von Leistungen für Grabaushub und Entsorgung der Friedhofsabfälle - Organisation der Entsorgung der Friedhofsabfälle und des Grabaushubs - Gebührenabrechnung - Führung des Friedhofsregisters - Führung der Belegungspläne - Vergabe von Grabstellen - Organisation der Bereitstellung der Friedhofspflege und des Wassers für Gräberbewässerung - Organisation der Pflege der öffentlichen Bereiche und Wege in der Friedhofsanlage - Beschaffung von Friedhofs- und Bestattungsgeräten - Verwaltung der Kriegsgräber - Beratung von Hilfesuchenden über Sterbefälle - Erstellung von Friedhofsordnung und Friedhofsgebühren-ordnung - Veröffentlichungen - Überwachung der Grabpflege, der Standsicherheit von Grabsteinen und der Grabeinebnung - Genehmigung von Einfassungen und Grabmalen - Schriftführerin der Sitzungen der Friedhofscommission - Bearbeitung von Widerspruchs- und Klageverfahren

Organisationseinheit
Fachbereich 1

Nr.	Konten	Bezeichnung	Haushaltsansatz		Ergebnis des Jahresabschlusses 2024
			2026	2025	
			- Euro -	- Euro -	- Euro -
1	2	3	4	5	6
1		Ordentliche Erträge			
3	51	Öffentlich-rechtliche Leistungsentgelte	112.812	113.834	103.162,16
		51000000 öffentlich-rechtliche Verwaltungsgebühren	6.000	6.000	2.580,00
		51100000 öffentlich-rechtliche Benutzungsgebühren	40.000	45.000	35.381,76
		51100010 öffentlich-rechtliche Benutzungsgebühren - Grabnutzungsgebühren	54.312	50.334	53.221,77
		51100020 öffentlich-rechtliche Benutzungsgebühren -Friedhofsunterhaltungsgebühr	9.000	9.000	8.784,96
		51100021 öffentlich-rechtliche Benutzungsgebühren - Friedhofs-u.-Geb. Einzelbuchung	3.500	3.500	3.193,67
4	548-549	Kostensatzleistungen und -erstattungen	300	300	266,50
		54810000 Kostenerstattungen vom Land	300	300	266,50
8	540-543	Erträge aus Zuweisungen und Zuschüssen für laufende Zwecke und allgemeine Umlagen	150	150	142,38
		54301088 Schuldendiensthilfen vom Land - KIP	150	150	142,38
9	546	Erträge aus der Auflösung von Sonderposten aus Investitionszuweisungen, -zuschüssen und Investitionsbeiträgen	403	403	403,37



Teilergebnishaushalt 2026

Gemeinde: 00 Gemeinde Söhrewald

Seite : 78
Datum: 04.12.2025
Uhrzeit: 11:59:26

Hauptproduktbereich 5 Gestaltung der Umwelt
 Produktbereich 55 Natur- und Landschaftspflege
 Produktgruppe 553 Friedhofs- und Bestattungswesen
 Produkt 55301 Friedhofs- und Bestattungswesen

Nr.	Konten	Bezeichnung	Haushaltsansatz		Ergebnis des Jahresabschlusses 2024
			2026	2025	
			- Euro -	- Euro -	- Euro -
1	2	3	4	5	6
		54600088 Erträge aus der Auflösung von Sonderposten aus Investitionszuweisungen - KIP	403	403	403,37
10	53	Sonstige ordentliche Erträge	0	0	353,91
		53300000 Erträge aus Schadensersatzleistungen	0	0	353,91
11	=	Summe der ordentlichen Erträge	113.665	114.687	104.328,32
12		Ordentliche Aufwendungen			
13	62, 63, 640-643, 647-649, 65	Personalaufwendungen	-35.100	-32.600	-10.998,27
		62000000 Entgelte für geleistete Arbeitszeit (einschl. tariflicher, vertraglicher oder arbeitsbedingter Zulagen)	-25.100	-23.800	-6.380,99
		62900000 sonstige Aufwendungen mit Entgeltcharakter	-2.000	-2.000	-1.640,00
		Entschädigung für Sargträger			
		62930000 Leistungsentgelt	-400	-100	-200,65
		63000000 Dienst-, Amtsbezüge einschl. tariflicher, vertraglicher oder arbeitsbedingter Zulagen	0	0	-618,51
		64000000 Arbeitgeberanteil zur Sozialversicherung Entgeltbereich Sonstige personalbezogene Zahlungen an Sozialversicherungsträger	-5.600	-5.000	-1.363,83
		64200000 Beiträge zur Berufsgenossenschaft und Unfallversicherung	-500	-300	-399,64
		64700000 Zukunftssicherung / Zusatzversorgung Entgeltbereich	-1.500	-1.400	-394,65
15	60,61, 67-69	Aufwendungen für Sach- und Dienstleistungen	-54.400	-59.820	-34.442,56
		60510000 Strom	-2.500	-3.200	-1.281,52
		60520000 Gas	-1.000	-1.000	0,00
		60560000 Wasser	-700	-800	-279,68
		60570000 Abwasser	-350	-320	-334,75
		60610000 Materialaufwand für Gebäude u. Außenanlagen	-8.500	-6.000	-278,88
		2025-2030: Wegesanierung Friedhof Wattenbach			
		2026: Austausch Zaun Friedhof Wellerode			
		60630000 Materialaufwand für Einrichtungen und Ausstattungen	-500	-500	-212,85
		60690000 sonstiger Materialaufwand für Reparatur und Instandhaltung	-150	-150	0,00
		60700000 Aufwendungen für Berufskleidung, Arbeitsschutzmittel u. ä.	-500	-1.000	0,00
		Neue Bekleidung für Träger			
		60810000 Reinigungsmaterial	-50	-50	0,00
		60890000 übriger sonstiger Materialaufwand	-250	-250	-725,12
		61390000 sonstige weitere Fremdleistungen	-8.000	-8.000	-9.039,39
		Grabaushub/Bronzenamenstafeln/Insschrift Grabdenkmäler			
		61610000 Instandhaltung der Gebäude und Außenanlagen (Bauunterhaltung)	-15.000	-15.000	-3.794,18
		2026: Friedhof Wellerode -> Rückbau Toilette Friedhof Wellerode / Abdichtungsarbeiten			
		61630000 Instandhaltung von Einrichtungen und Ausstattungen	-150	-300	0,00
		61660000 Wartungskosten	-400	-400	-428,40
		61690000 sonstige Fremdinstandhaltung	-1.000	-1.000	0,00
		61710000 Aufwendungen für Fremdensorgung	-3.500	-3.500	-5.135,24
		61730000 Fremdreinigung	-6.000	-6.000	-8.032,72
		ab 2022: Reinigung der Friedhofshallen durch Fremdfirma			
		67000000 Mieten, Pachten, Erbbauzinsen	-1.100	-1.100	-1.071,00



Teilergebnishaushalt 2026

Gemeinde: 00 Gemeinde Söhrewald

Seite : 79

Datum: 04.12.2025

Uhrzeit: 11:59:26

Hauptproduktbereich 5 Gestaltung der Umwelt
Produktbereich 55 Natur- und Landschaftspflege
Produktgruppe 553 Friedhofs- und Bestattungswesen
Produkt 55301 Friedhofs- und Bestattungswesen

Nr.	Konten	Bezeichnung	Haushaltsansatz		Ergebnis des Jahresabschlusses 2024
			2026	2025	
			- Euro -	- Euro -	- Euro -
1	2	3	4	5	6
		67200000 Lizenzen und Konzessionen	-2.000	-1.200	-1.149,54
		67710000 Aufwendungen für Sachverständige, Rechtsanwälte und Gerichtskosten	-200	-200	-90,96
		67730000 Aufwendungen für betriebswirtschaftliche Beratungen und ähnliches	0	-7.500	0,00
		Erstellung Friedhofsgebührenkalkulation			
		68320000 Telefonkosten	-600	-600	-574,65
		68800000 Aufwendungen für Fort-, und Weiterbildung	-300	-300	0,00
		69000000 Beiträge für gebäudebezogene Versicherungen	-1.500	-1.300	-1.253,55
		69100000 Beiträge zu Wirtschaftsverbänden und Berufsvertretungen, sonstige Vereinigungen	-150	-150	-150,00
		Arbeitsgemeinschaft Friedhöfe und Denkmal e.V.			
		69930000 übrige sonstige betriebliche Aufwendungen	0	0	-610,13
16	66	Abschreibungen	-6.813	-5.633	-6.870,29
		66190000 sonstige Abschreibungen auf immaterielle Vermögensgegenstände des Anlagevermögens	-63	-190	-190,40
		66200000 Abschreibungen auf Gebäude und Gebäudeeinrichtungen, Sachanlagen im Gemeingebrauch und Infrastrukturvermögen	-5.809	-4.502	-4.610,75
		66420000 Abschreibungen auf Betriebsausstattung	-419	-419	-419,33
		66710000 Abschreibungen auf Forderungen wegen Uneinbringlichkeit	0	0	-51,42
		66720000 Einzelwertberichtigungen	0	0	-1.076,00
		66900088 Sonstige Abschreibungen - KIP	-522	-522	-522,39
17	71	Aufwendungen für Zuweisungen und Zuschüsse sowie besondere Finanzaufwendungen	-450	-450	-560,00
		71780000 sonstige Erstattungen an übrigen Bereich	-450	-450	-560,00
		Benutzungsgebühren Ev. Kirche Eiterhagen			
21	=	Summe der ordentlichen Aufwendungen	-96.763	-98.503	-52.871,12
22	=	Verwaltungsergebnis	16.902	16.184	51.457,20
24	77	Finanzaufwendungen	-150	-150	-142,38
		77100088 Bankzinsen - KIP	-150	-150	-142,38
25	=	Finanzergebnis	-150	-150	-142,38
26	=	Ordentliches Ergebnis (Verwaltungsergebnis und Finanzergebnis)	16.752	16.034	51.314,82
29	=	Außerordentliches Ergebnis	0	0	0,00
30	=	Jahresergebnis vor internen Leistungsbeziehungen (ordentliches Ergebnis und außerordentliches Ergebnis)	16.752	16.034	51.314,82
32	96	Kosten aus internen Leistungsbeziehungen	-72.600	-55.515	-72.515,84
		96100000 Kosten aus ILV Bauhof	-72.600	-55.515	-72.515,84
33	=	Ergebnis der internen Leistungsbeziehungen	-72.600	-55.515	-72.515,84
34	=	Jahresergebnis nach internen Leistungsbeziehungen	-55.848	-39.481	-21.201,02



Hauptproduktbereich	5	Gestaltung der Umwelt
Produktbereich	55	Natur- und Landschaftspflege
Produktgruppe	554	Naturschutz und Landschaftspflege
Produkt	55401	Naturschutz und Landschaftspflege

Produktverantwortlicher	Auftragsgrundlage
Frau Kappel	Bebauungspläne Hessisches Naturschutzgesetz Beschlüsse von Gemeindevorstand und -vertretung

Zielgruppe(n)	Produktbeschreibung
- Nutzer von Grünanlagen - Landwirte, Allgemeinheit	- Bau und Unterhaltung von öffentlichen Grünanlagen - Unterhaltung öffentlicher Gräben und Pflege von Wasserläufen

Produktziel	Leistung
- Ständige Gewährleistung von sauberen und ordentlichen Grünanlagen - Sicherung der Funktionsfähigkeit von Gräben für die ständige Flächenentwässerung - Attraktivitätssteigerung für die Bürger aus Söhrewald	Herstellung und Pflege von Grünanlagen - Pflege von Gräben und Wasserläufen, sowie deren Uferandstreifens und des Gehölzbestandes - Altlasten - Angelegenheiten des Vogelschutzbeauftragten - Fischereirechte - Bereitstellung und Abfuhr von Containern für die Sonder-müllaktion "Aktion Sauberes Hessen"

Organisationseinheit
Fachbereich 3

Nr.	Konten	Bezeichnung	Haushaltsansatz		Ergebnis des Jahresabschlusses 2024
			2026	2025	
			- Euro -	- Euro -	- Euro -
1	2	3	4	5	6
1		Ordentliche Erträge			
4	548-549	Kostensatzleistungen und -erstattungen	0	25.000	0,00
		54880000 Kostenerstattungen von übrigen Bereichen	0	25.000	0,00
		2025: Sanierung Einlaufbauwerk - Erstattung von Raiffeisenbank			
8	540-543	Erträge aus Zuweisungen und Zuschüssen für laufende Zwecke und allgemeine Umlagen	0	0	15.150,00
		54210800 Zuweisungen für laufende Zwecke vom Land - Hochwasserschutz	0	0	15.150,00
		2021 und 2022: Projekt Überschwemmung Simulation Wellerode			
9	546	Erträge aus der Auflösung von Sonderposten aus Investitionszuweisungen, -zuschüssen und Investitionsbeiträgen	3.569	1.705	2.326,13
		54600000 Erträge aus der Auflösung von Sonderposten aus Investitionszuweisungen	3.569	1.705	2.326,13
11	=	Summe der ordentlichen Erträge	3.569	26.705	17.476,13
12		Ordentliche Aufwendungen			
15	60,61, 67-69	Aufwendungen für Sach- und Dienstleistungen	-8.800	-109.050	-4.962,43
		60630000 Materialaufwand für Einrichtungen und Ausstattungen	-50	-50	0,00
		60690000 sonstiger Materialaufwand für Reparatur und Instandhaltung	-500	-500	0,00
		60890000 übriger sonstiger Materialaufwand	-250	-500	-209,50
		Beschaffung von Nistkästen			
		61390000 sonstige weitere Fremdleistungen	-5.000	0	0,00
		61650000 Instandhaltung von Sachanlagen im Gemeingebrauch, Infrastrukturvermögen	-1.000	-1.000	-4.430,37
		61690000 sonstige Fremdinstandhaltung	0	-105.000	0,00
		61710000 Aufwendungen für Fremddentsorgung	-1.000	-1.000	-322,56
		61790000 andere sonstige Aufwendungen für bezogene Leistungen	-500	-500	0,00



Teilergebnishaushalt 2026

Gemeinde: 00 Gemeinde Söhrewald

Seite : 81

Datum: 04.12.2025

Uhrzeit: 11:59:26

Hauptproduktbereich	5	Gestaltung der Umwelt
Produktbereich	55	Natur- und Landschaftspflege
Produktgruppe	554	Naturschutz und Landschaftspflege
Produkt	55401	Naturschutz und Landschaftspflege

Nr.	Konten	Bezeichnung	Haushaltsansatz		Ergebnis des Jahresabschlusses 2024
			2026	2025	
			- Euro -	- Euro -	- Euro -
1	2	3	4	5	6
		69100000 Beiträge zu Wirtschaftsverbänden und Berufsvertretungen, sonstige Vereinigungen ab 2025: Mitgliedschaft Landschaftspflegeverband	-500	-500	0,00
16	66	Abschreibungen	-532	-532	-755,59
		66190000 sonstige Abschreibungen auf immaterielle Vermögensgegenstände des Anlagevermögens	-2	-2	-1,92
		66410000 Abschreibungen auf andere Anlagen	0	0	-224,12
		66420000 Abschreibungen auf Betriebsausstattung	-530	-530	-529,55
21	=	Summe der ordentlichen Aufwendungen	-9.332	-109.582	-5.718,02
22	=	Verwaltungsergebnis	-5.763	-82.877	11.758,11
26	=	Ordentliches Ergebnis (Verwaltungsergebnis und Finanzergebnis)	-5.763	-82.877	11.758,11
29	=	Außerordentliches Ergebnis	0	0	0,00
30	=	Jahresergebnis vor internen Leistungsbeziehungen (ordentliches Ergebnis und außerordentliches Ergebnis)	-5.763	-82.877	11.758,11
32	96	Kosten aus internen Leistungsbeziehungen	-22.000	-35.400	-21.920,86
		96100000 Kosten aus ILV Bauhof	-22.000	-35.400	-21.920,86
33	=	Ergebnis der internen Leistungsbeziehungen	-22.000	-35.400	-21.920,86
34	=	Jahresergebnis nach internen Leistungsbeziehungen	-27.763	-118.277	-10.162,75



Teilergebnishaushalt 2026

Gemeinde: 00 Gemeinde Söhrewald

Seite : 82

Datum: 04.12.2025

Uhrzeit: 11:59:26

Hauptproduktbereich	5	Gestaltung der Umwelt
Produktbereich	55	Natur- und Landschaftspflege
Produktgruppe	555	Land- und Forstwirtschaft
Produkt	55501	Land- und Forstwirtschaft, Feldwege

Produktverantwortlicher	Auftragsgrundlage
Frau Kappel	Beschlüsse von Gemeindevorstand und -vertretung
Zielgruppe(n)	Produktbeschreibung
Land- und Forstwirte, Jagdpächter, Freizeitsportler und Wanderer in der Gemarkung	Schaffung von Erschließungsanlagen im Außenbereich
Produktziel	Leistung
Feld- und Forstwege sind, entsprechend der Benutzung, in einem verkehrssicheren Zustand zu unterhalten.	<ul style="list-style-type: none"> - Planung, Herstellung und Unterhaltung von Wegen für Erschließung von Grundstücken im Feld-, Wald- und sonstigem Außenbereich - Unterhaltung der Wegseitengräben an den Erschließungswegen - Unterhaltung und Pflege von Randgehölzen - Abrechnung der Kosten entsprechend der Feldwegesatzung - Mitwirkung bei der Erstellung der Feldwegesatzung - Wildschadenaufnahme, Bestellung der Wildschadenschätzer - Abwicklung und Koordination des Losholzverkauf

Organisationseinheit

Fachbereich 3

Nr.	Konten	Bezeichnung	Haushaltsansatz		Ergebnis des Jahresabschlusses 2024
			2026	2025	
			- Euro -	- Euro -	- Euro -
1	2	3	4	5	6
1		Ordentliche Erträge			
4	548-549	Kostensatzleistungen und -erstattungen	5.000	2.000	0,00
		<i>54880000 Kostenerstattungen von übrigen Bereichen</i>	<i>5.000</i>	<i>2.000</i>	<i>0,00</i>
		<i>Erstattung Jagdgenossenschaft</i>			
9	546	Erträge aus der Auflösung von Sonderposten aus Investitionszuweisungen, -zuschüssen und Investitionsbeiträgen	1.892	1.892	1.892,50
		<i>54600000 Erträge aus der Auflösung von Sonderposten aus Investitionszuweisungen</i>	<i>1.892</i>	<i>1.892</i>	<i>1.892,50</i>
11	=	Summe der ordentlichen Erträge	6.892	3.892	1.892,50
12		Ordentliche Aufwendungen			
13	62, 63, 640-643, 647-649, 65	Personalaufwendungen	-200	-150	-139,79
		<i>64200000 Beiträge zur Berufsgenossenschaft und Unfallversicherung</i>	<i>-200</i>	<i>-150</i>	<i>-139,79</i>
15	60,61, 67-69	Aufwendungen für Sach- und Dienstleistungen	-31.000	-45.850	-7.083,68
		<i>60650000 Materialaufwand für Straßen, Wegen, Plätze u.ä.</i>	<i>-3.000</i>	<i>-3.000</i>	<i>-1.069,34</i>
		<i>61000000 Fremdleistungen für Erzeugnisse und andere Umsatzeleistungen</i>	<i>-1.000</i>	<i>-850</i>	<i>-802,18</i>
		<i>Beförderung Gemeindevald</i>			
		<i>61390000 sonstige weitere Fremdleistungen</i>	<i>-5.000</i>	<i>0</i>	<i>0,00</i>
		<i>61650000 Instandhaltung von Sachanlagen im Gemeingebrauch, Infrastrukturvermögen</i>	<i>0</i>	<i>-15.000</i>	<i>0,00</i>
		<i>61650500 Instandhaltung von Sachanlagen im Gemeingebrauch, Infrastrukturvermögen - Instandhaltung Radwege</i>	<i>-4.000</i>	<i>-4.000</i>	<i>0,00</i>
		<i>61690000 sonstige Fremdinstandhaltung</i>	<i>-15.000</i>	<i>-20.000</i>	<i>-1.428,00</i>
		<i>Grabenpflege, insbesondere Flutgräben</i>			
		<i>61710000 Aufwendungen für Fremdentorgung</i>	<i>-3.000</i>	<i>-3.000</i>	<i>-3.784,16</i>
		<i>Entsorgung aus Flutgräbenpflege</i>			



Teilergebnishaushalt 2026

Gemeinde: 00 Gemeinde Söhrewald

Seite : 83

Datum: 04.12.2025

Uhrzeit: 11:59:26

Hauptproduktbereich	5	Gestaltung der Umwelt
Produktbereich	55	Natur- und Landschaftspflege
Produktgruppe	555	Land- und Forstwirtschaft
Produkt	55501	Land- und Forstwirtschaft, Feldwege

Nr.	Konten	Bezeichnung	Haushaltsansatz		Ergebnis des Jahresabschlusses 2024
			2026	2025	
			- Euro -	- Euro -	- Euro -
1	2	3	4	5	6
16	66	Abschreibungen	-2.230	-2.230	-2.229,86
		<i>66200000 Abschreibungen auf Gebäude und Gebäudeeinrichtungen, Sachanlagen im Gemeingebrauch und Infrastrukturvermögen</i>	-2.230	-2.230	-2.229,86
21	=	Summe der ordentlichen Aufwendungen	-33.430	-48.230	-9.453,33
22	=	Verwaltungsergebnis	-26.538	-44.338	-7.560,83
26	=	Ordentliches Ergebnis (Verwaltungsergebnis und Finanzergebnis)	-26.538	-44.338	-7.560,83
29	=	Außerordentliches Ergebnis	0	0	0,00
30	=	Jahresergebnis vor internen Leistungsbeziehungen (ordentliches Ergebnis und außerordentliches Ergebnis)	-26.538	-44.338	-7.560,83
32	96	Kosten aus internen Leistungsbeziehungen	-50.100	-13.350	-50.050,36
		<i>96100000 Kosten aus ILV Bauhof</i>	-50.100	-13.350	-50.050,36
33	=	Ergebnis der internen Leistungsbeziehungen	-50.100	-13.350	-50.050,36
34	=	Jahresergebnis nach internen Leistungsbeziehungen	-76.638	-57.688	-57.611,19



Teilergebnishaushalt 2026

Gemeinde: 00 Gemeinde Söhrewald

Seite : 84
Datum: 04.12.2025
Uhrzeit: 11:59:26

Hauptproduktbereich	5	Gestaltung der Umwelt
Produktbereich	57	Wirtschaft und Tourismus
Produktgruppe	571	Wirtschaftsförderung
Produkt	57101	Kommunale Wirtschaftsförderung

Produktverantwortlicher

Frau Adrian

Auftragsgrundlage

- Beschlüsse von Gemeindevorstand und/oder Gemeindevertretung
- Initiativen der Gemeindeverwaltung

Zielgruppe(n)

angesiedelte und fremde Unternehmen
Bürgerinnen und Bürger der Gemeinde Söhrewald

Produktbeschreibung

Pflege und Entwicklung des Gewerbes

Produktziel

Erhaltung der bestehenden Gewerbestruktur und deren Ausbau in den vorhandenen Grenzen

Leistung

- Schaffung, Bewerbung und Vermittlung eigener Gewerbeflächen
- Betreuung des bestehenden Gewerbes

Organisationseinheit

Fachbereich 1

Nr.	Konten	Bezeichnung	Haushaltsansatz		Ergebnis des Jahresabschlusses 2024
			2026	2025	
			- Euro -	- Euro -	- Euro -
1	2	3	4	5	6
1		Ordentliche Erträge			
4	548-549	Kostensatzleistungen und -erstattungen	200	200	0,00
		<i>54880000 Kostenerstattungen von übrigen Bereichen</i>	200	200	0,00
11	=	Summe der ordentlichen Erträge	200	200	0,00
12		Ordentliche Aufwendungen			
15	60,61, 67-69	Aufwendungen für Sach- und Dienstleistungen	-260	-260	-60,00
		<i>60650000 Materialaufwand für Straßen, Wegen, Plätze u.ä.</i>	-200	-200	0,00
		<i>69100000 Beiträge zu Wirtschaftsverbänden und Berufsvertretungen, sonstige Vereinigungen Gewerbeverein Söhre</i>	-60	-60	-60,00
21	=	Summe der ordentlichen Aufwendungen	-260	-260	-60,00
22	=	Verwaltungsergebnis	-60	-60	-60,00
26	=	Ordentliches Ergebnis (Verwaltungsergebnis und Finanzergebnis)	-60	-60	-60,00
30	=	Jahresergebnis vor internen Leistungsbeziehungen (ordentliches Ergebnis und außerordentliches Ergebnis)	-60	-60	-60,00
34	=	Jahresergebnis nach internen Leistungsbeziehungen	-60	-60	-60,00



Teilergebnishaushalt 2026

Gemeinde: 00 Gemeinde Söhrewald

Seite : 85
Datum: 04.12.2025
Uhrzeit: 11:59:26

Hauptproduktbereich	5	Gestaltung der Umwelt
Produktbereich	57	Wirtschaft und Tourismus
Produktgruppe	571	Wirtschaftsförderung
Produkt	57105	Kommunale Wirtschaftsförderung - IKZ Fördermittelmanagement

Produktverantwortlicher Bürgermeister Eberwein	Auftragsgrundlage Beschlüsse von Gemeindevorstand und/oder Gemeindevertretung der an der interkommunalen Zusammenarbeit beteiligten Kommunen Fuldaabrück, Kaufungen, Lohfelden, Niestetal und Söhrewald
Zielgruppe(n) Bürgerinnen und Bürger der beteiligten Kommunen	Produktbeschreibung Um sich zukunftsfähig aufzustellen wollen die Gemeinden Fuldaabrück, Kaufungen, Lohfelden, Niestetal und Söhrewald im Bereich Fördermittelmanagement ihre Kapazitäten bündeln und gemeinsam organisieren
Produktziel Ziel ist die Generierung von Fördermitteln zur finanziellen Entlastung der Gemeinden bei der Umsetzung von anstehenden Aufgaben und Projekten	Leistung Das Fördermittelmanagement überwacht die aktuell gültigen Förderprogramme der EU, des Bundes, des Landes Hessen und des Landkreises Kassel.
Organisationseinheit Bürgermeister	

Nr.	Konten	Bezeichnung	Haushaltsansatz		Ergebnis des Jahresabschlusses 2024
			2026	2025	
			- Euro -	- Euro -	- Euro -
1	2	3	4	5	6
1		Ordentliche Erträge			
4	548-549	Kostensatzleistungen und -erstattungen	108.000	101.500	92.395,69
		<i>54820001 Kostenerstattungen von Gemeinden (GV) - IKZ Fördermittelmanagement</i>	<i>108.000</i>	<i>101.500</i>	<i>92.395,69</i>
9	546	Erträge aus der Auflösung von Sonderposten aus Investitionszuweisungen, -zuschüssen und Investitionsbeiträgen	4.000	4.000	4.000,00
		<i>54600000 Erträge aus der Auflösung von Sonderposten aus Investitionszuweisungen</i>	<i>4.000</i>	<i>4.000</i>	<i>4.000,00</i>
11	=	Summe der ordentlichen Erträge	112.000	105.500	96.395,69
12		Ordentliche Aufwendungen			
13	62, 63, 640-643, 647-649, 65	Personalaufwendungen	-89.900	-85.000	-76.917,52
		<i>62000000 Entgelte für geleistete Arbeitszeit (einschl. tariflicher, vertraglicher oder arbeitsbedingter Zulagen)</i>	<i>-69.500</i>	<i>-66.500</i>	<i>-59.503,20</i>
		<i>62930000 Leistungsentgelt</i>	<i>-1.000</i>	<i>-1.000</i>	<i>-948,60</i>
		<i>64000000 Arbeitgeberanteil zur Sozialversicherung Entgeltbereich Sonstige personalbezogen</i>	<i>-15.200</i>	<i>-13.500</i>	<i>-12.814,48</i>
		<i>64700000 Zukunftssicherung / Zusatzversorgung Entgeltbereich</i>	<i>-4.200</i>	<i>-4.000</i>	<i>-3.651,24</i>
15	60,61, 67-69	Aufwendungen für Sach- und Dienstleistungen	-900	-900	-479,85
		<i>68500000 Reisekosten</i>	<i>-300</i>	<i>-300</i>	<i>-277,55</i>
		<i>68620000 Aufwendungen für Gästebewirtung (Repräsentation)</i>	<i>-100</i>	<i>-100</i>	<i>0,00</i>
		<i>68800000 Aufwendungen für Fort-, und Weiterbildung</i>	<i>-500</i>	<i>-500</i>	<i>-202,30</i>
16	66	Abschreibungen	-195	-195	-195,25
		<i>66450000 Abschreibungen auf Geschäftsausstattung</i>	<i>-195</i>	<i>-195</i>	<i>-195,25</i>
21	=	Summe der ordentlichen Aufwendungen	-90.995	-86.095	-77.592,62
22	=	Verwaltungsergebnis	21.005	19.405	18.803,07
26	=	Ordentliches Ergebnis (Verwaltungsergebnis und Finanzergebnis)	21.005	19.405	18.803,07
29	=	Außerordentliches Ergebnis	0	0	0,00
30	=	Jahresergebnis vor internen Leistungsbeziehungen (ordentliches Ergebnis und außerordentliches Ergebnis)	21.005	19.405	18.803,07
34	=	Jahresergebnis nach internen Leistungsbeziehungen	21.005	19.405	18.803,07



Teilergebnishaushalt 2026

Gemeinde: 00 Gemeinde Söhrewald

Seite : 86

Datum: 04.12.2025

Uhrzeit: 11:59:26

Hauptproduktbereich	5	Gestaltung der Umwelt
Produktbereich	57	Wirtschaft und Tourismus
Produktgruppe	571	Wirtschaftsförderung
Produkt	57105	Kommunale Wirtschaftsförderung - IKZ Fördermittelmanagement

Nr.	Konten	Bezeichnung	Haushaltsansatz		Ergebnis des Jahresabschlusses 2024
			2026	2025	
			- Euro -	- Euro -	- Euro -
1	2	3	4	5	6



Teilergebnishaushalt 2026

Gemeinde: 00 Gemeinde Söhrewald

Seite : 87
Datum: 04.12.2025
Uhrzeit: 11:59:26

Hauptproduktbereich	5	Gestaltung der Umwelt
Produktbereich	57	Wirtschaft und Tourismus
Produktgruppe	575	Tourismus
Produkt	57501	Tourismusförderung

Produktverantwortlicher	Auftragsgrundlage
Frau Hildebrand	Beschlüsse von Gemeindevorstand und / oder Gemeindevertretung

Zielgruppe(n)	Produktbeschreibung
Bürger und Besucher der Gemeinde Söhrewald	Pflege und Entwicklung des Tourismus

Aufbau und Erhaltung von Strukturen für Naherholung und Tourismus

Produktziel	Leistung
Entwicklung von touristischen Aktivitäten der Gemeinde	Naherholung

Förderung und Verwaltung des Fremdenverkehr
Vermittlung von Übernachtungsmöglichkeiten
Verwalten der Übernachtungsstatistik
Bereitstellung von Anlagen und Einrichtungen für Naherholung und Tourismus

Organisationseinheit

Fachbereich 1

Nr.	Konten	Bezeichnung	Haushaltsansatz		Ergebnis des Jahresabschlusses 2024
			2026	2025	
			- Euro -	- Euro -	- Euro -
1	2	3	4	5	6
1		Ordentliche Erträge			
4	548-549	Kostensersatzleistungen und -erstattungen	50	50	0,00
		54820000 Kostenerstattungen von Gemeinden (GV)	50	50	0,00
9	546	Erträge aus der Auflösung von Sonderposten aus Investitionszuweisungen, -zuschüssen und Investitionsbeiträgen	5.142	5.142	5.142,94
		54600000 Erträge aus der Auflösung von Sonderposten aus Investitionszuweisungen	4.757	4.757	4.758,42
		54610000 Erträge aus der Auflösung von Sonderposten aus Investitionszuschüssen vom nicht öffentlichen Bereich	385	385	384,52
10	53	Sonstige ordentliche Erträge	50	50	15,00
		53990000 andere sonstige betriebliche Erträge	50	50	15,00
11	=	Summe der ordentlichen Erträge	5.242	5.242	5.157,94
12		Ordentliche Aufwendungen			
13	62, 63, 640-643, 647-649, 65	Personalaufwendungen	-3.200	-3.100	-2.763,50
		62000000 Entgelte für geleistete Arbeitszeit (einschl. tariflicher, vertraglicher oder arbeitsbedingter Zulagen)	-2.300	-2.300	-2.125,35
		62930000 Leistungsentgelt	-100	-100	-42,95
		64000000 Arbeitgeberanteil zur Sozialversicherung Entgeltbereich Sonstige personalbezogene Zahlungen an Sozialversicherungsträger	-600	-500	-469,75
		64700000 Zukunftssicherung / Zusatzversorgung Entgeltbereich	-200	-200	-125,45
15	60,61, 67-69	Aufwendungen für Sach- und Dienstleistungen	-12.300	-9.400	-2.508,83
		60100000 Aufwendungen für Büromaterial und Drucksachen der Verwaltung und ähnl. Einrichtungen	-300	-300	0,00
		60630000 Materialaufwand für Einrichtungen und Ausstattungen	-1.000	-1.000	0,00
		61690000 sonstige Fremdstandhaltung	-8.000	-3.500	0,00
		67200000 Lizenzen und Konzessionen	0	-1.600	0,00
		68610000 Aufwendungen für Öffentlichkeitsarbeit	-500	-500	-48,86



Teilergebnishaushalt 2026

Gemeinde: 00 Gemeinde Söhrewald

Seite : 88

Datum: 04.12.2025

Uhrzeit: 11:59:26

Hauptproduktbereich	5	Gestaltung der Umwelt
Produktbereich	57	Wirtschaft und Tourismus
Produktgruppe	575	Tourismus
Produkt	57501	Tourismusförderung

Nr.	Konten	Bezeichnung	Haushaltsansatz		Ergebnis des Jahresabschlusses 2024
			2026	2025	
			- Euro -	- Euro -	- Euro -
1	2	3	4	5	6
		69100000 Beiträge zu Wirtschaftsverbänden und Berufsvertretungen, sonstige Vereinigungen Region Kassel-Land und Hessisch-Waldeckischer Gebirgsverein	-2.500	-2.500	-2.459,97
16	66	Abschreibungen	-6.640	-6.655	-6.729,82
		66200000 Abschreibungen auf Gebäude und Gebäudeeinrichtungen, Sachanlagen im Gemeingebrauch und Infrastrukturvermögen	-4.580	-4.580	-4.580,25
		66300000 Abschreibungen auf technische Anlagen und Maschinen	-1.659	-1.659	-1.658,51
		66420000 Abschreibungen auf Betriebsausstattung	-401	-401	-401,10
		66500000 Abschreibungen auf geringwertige Wirtschaftsgüter (GWG)	0	-15	-89,96
17	71	Aufwendungen für Zuweisungen und Zuschüsse sowie besondere Finanzaufwendungen	-4.500	-4.500	-3.000,00
		71720008 sonstige Erstattungen an Gemeinden (GV) - TAG GrimmSteig-Erlebnisregion	-4.500	-4.500	-3.000,00
21	=	Summe der ordentlichen Aufwendungen	-26.640	-23.655	-15.002,15
22	=	Verwaltungsergebnis	-21.398	-18.413	-9.844,21
26	=	Ordentliches Ergebnis (Verwaltungsergebnis und Finanzergebnis)	-21.398	-18.413	-9.844,21
29	=	Außerordentliches Ergebnis	0	0	0,00
30	=	Jahresergebnis vor internen Leistungsbeziehungen (ordentliches Ergebnis und außerordentliches Ergebnis)	-21.398	-18.413	-9.844,21
32	96	Kosten aus internen Leistungsbeziehungen	0	-1.865	0,00
		96100000 Kosten aus ILV Bauhof	0	-1.865	0,00
33	=	Ergebnis der internen Leistungsbeziehungen	0	-1.865	0,00
34	=	Jahresergebnis nach internen Leistungsbeziehungen	-21.398	-20.278	-9.844,21



Hauptproduktbereich	6	Zentrale Finanzleistungen
Produktbereich	61	Allgemeine Finanzwirtschaft
Produktgruppe	611	Steuern, allgemeine Zuweisungen, allgemeine Umlagen
Produkt	61101	Steuern, allgemeine Zuweisungen, allgemeine Umlagen

Produktverantwortlicher

Frau Zufall

Auftragsgrundlage

Hessische Gemeindehaushaltsverordnung (GemHVO), Gesetz über kommunale Abgaben (KAG), Grundsteuergesetz (GrdStG), Gewerbesteuergesetz (GewStG), Haushaltssatzung und Haushaltsplan der Gemeinde Söhrewald, Hebesatzfestlegung Grundsteuer und Gewerbesteuer
Satzungen für Hunde- und Spielapparatesteuer
Finanzausgleichsgesetz, Haushaltssatzung des Kreises

Zielgruppe(n)

Grundbesitzer, Gewerbetreibende, Hundebesitzer, Gemeindevorstand, Gemeindevertretung, Kreisausschuss und die Oberfinanzdirektion

Produktbeschreibung

Abwicklung von Zahlungen im Rahmen des kommunalen Finanzausgleiches (Kreis- und Schulumlage, Schlüsselzuweisungen)
Festsetzung und Veranlagung der Grund- und Gewerbesteuer, aufgrund von Grundlagenbescheiden des Finanzamtes
Festsetzung und Veranlagung der Hundesteuer
Erhebung der Spielapparatesteuer
Sammelposition sämtlicher eingehender Steuern und Steueranteilen, sowie sonstiger Einnahmen, Zuweisungen und Zuschüsse

Produktziel

Sicherung einer geordneten Haushaltswirtschaft und der Kassenliquidität
Sicherstellung der Einnahmen aus Gemeindesteuern der Gemeinde in der veranschlagten Höhe
- fehlerfreie Erstellung der Bescheide zur Grundsteuer, Gewerbesteuer, Hundesteuer, Spielapparatesteuer

Leistung

- Kreisumlage
- Schulumlage
- Gewerbesteuerumlage
- Anteilige Lohn- und Einkommensteuer
- Kompensationsanteil für den Familienleistungsausgleich, anteilige Umsatzsteuer
- Schlüsselzuweisungen
- sonstige Zuschüsse und Zuweisungen
- Gewerbesteuer
- Grundsteuer
- Hundesteuer
- Spielapparatesteuer
- Verfolgung von Steuerstraftaten und Steuerordnungswidrigkeiten
- Wahrnehmung gemeindlicher Interessen bei Festsetzungs-, Zerlegungs- und Bewertungsverfahren der Finanzämter im Bereich Grundsteuer und Gewerbesteuer
- Anmeldung Gewerbesteuerumlage
- Abrechnung von Umlage und Dividenden
- Allgemeine Investitionszuschüsse
- Konzessionsabgabe

Organisationseinheit

Fachbereich 2

Nr.	Konten	Bezeichnung	Haushaltsansatz		Ergebnis des Jahresabschlusses 2024
			2026	2025	
			- Euro -	- Euro -	- Euro -
1	2	3	4	5	6
1		Ordentliche Erträge			
6	55	Steuern und steuerähnliche Erträge einschließlich Erträge aus gesetzlichen Umlagen	6.616.355	6.495.541	6.028.740,88
		55000000 Gemeindeanteil an der Einkommensteuer	3.532.967	3.506.528	3.246.785,40
		55040000 Gemeindeanteil an der Umsatzsteuer	129.288	106.393	104.307,05



Teilergebnishaushalt 2026

Gemeinde: 00 Gemeinde Söhrewald

Seite : 90

Datum: 04.12.2025

Uhrzeit: 11:59:26

Hauptproduktbereich	6	Zentrale Finanzleistungen
Produktbereich	61	Allgemeine Finanzwirtschaft
Produktgruppe	611	Steuern, allgemeine Zuweisungen, allgemeine Umlagen
Produkt	61101	Steuern, allgemeine Zuweisungen, allgemeine Umlagen

Nr.	Konten	Bezeichnung	Haushaltsansatz		Ergebnis des Jahresabschlusses 2024
			2026	2025	
			- Euro -	- Euro -	- Euro -
1	2	3	4	5	6
		55510000 Grundsteuer A <i>Grundsteuerreform 2025: gleichbleibend mit 745 %</i>	59.600	50.120	49.825,76
		55520000 Grundsteuer B <i>Grundsteuerreform 2025: Reduzierung auf 698 %</i>	1.260.000	1.260.000	1.056.361,03
		55530000 Gewerbesteuer <i>ab 2023: Erhöhung auf 495 %</i>	1.600.000	1.536.000	1.536.923,82
		55592000 Hundesteuer	34.500	36.500	34.537,82
7	547	Erträge aus Transferleistungen	212.623	204.990	199.020,20
		54770000 Ausgleichsleistungen nach dem Familienleistungsgesetz	212.623	204.990	199.020,20
8	540-543	Erträge aus Zuweisungen und Zuschüssen für laufende Zwecke und allgemeine Umlagen	2.312.443	2.231.775	2.262.084,00
		54010100 Schlüsselzuweisungen	2.199.181	2.231.775	2.262.084,00
		54103003 sonstige Zuweisungen des Landes - Soforthilfe Land Hessen	113.262	0	0,00
9	546	Erträge aus der Auflösung von Sonderposten aus Investitionszuweisungen, -zuschüssen und Investitionsbeiträgen	10.700	5.775	14.250,00
		54600000 Erträge aus der Auflösung von Sonderposten aus Investitionszuweisungen	10.700	5.775	14.250,00
11	=	Summe der ordentlichen Erträge	9.152.121	8.938.081	8.504.095,08
12		Ordentliche Aufwendungen			
16	66	Abschreibungen	0	0	-3.586,09
		66720000 Einzelwertberichtigungen	0	0	-3.586,09
18	73	Steueraufwendungen einschließlich Aufwendungen aus gesetzlichen Umlageverpflichtungen	-4.549.683	-4.267.593	-3.984.015,18
		73531200 Heimaumlage	-77.205	-68.410	-66.416,33
		73541000 Kreisumlage 2023: 30,20 % 2024: 34,20 % 2025 und 2026: 36,20 %	-2.716.723	-2.552.152	-2.327.262,00
		73542000 Schulumlage 2023: 20,80 % 2024: 21,80 % 2025 und 2026: 21,80 %	-1.636.038	-1.536.931	-1.483.460,00
20	70,74,76	Sonstige ordentliche Aufwendungen	-119.717	-110.100	-106.876,85
		74100000 Körperschaftsteuer	-10.000	-12.500	-30.193,22
		Körperschaftsteuer BgA Beteiligungen	-10.000	-12.500	-30.193,22
21	=	Summe der ordentlichen Aufwendungen	-4.559.683	-4.280.093	-4.017.794,49
22	=	Verwaltungsergebnis	4.592.438	4.657.988	4.486.300,59
23	56,57	Finanzerträge	79.500	88.250	75.326,12
		56300000 Erträge aus Beteiligungen an nicht verbundenen Unternehmen, mit denen Verträge über Gewinngemeinschaft, Gewinnabführung oder Teilgewinnabführung bestehen <i>Kommunalabgabe Windpark Stiftswald und Windpark Söhrewald / Niestetal</i>	70.000	70.000	68.174,87
		56400000 Erträge aus anderen Beteiligungen	1.000	12.250	0,00
		57300100 Bürgschaftsprovisionen EAM GmbH & Co. KG (Bürgschaft I)	2.000	2.000	1.882,53
		57300200 Bürgschaftsprovisionen EAM Sammel- und Vorschalte Mitte GmbH (Bürgschaft II)	300	300	281,45
		57300300 Bürgschaftsprovisionen Energie Region Kassel Beteiligungs-GmbH	1.000	1.000	1.023,87
		57300400 Bürgschaftsprovisionen Kommunalwerke Region Kassel GmbH & Co. KG	200	200	106,40



Teilergebnishaushalt 2026

Gemeinde: 00 Gemeinde Söhrewald

Seite : 91

Datum: 04.12.2025

Uhrzeit: 11:59:26

Hauptproduktbereich	6	Zentrale Finanzleistungen
Produktbereich	61	Allgemeine Finanzwirtschaft
Produktgruppe	611	Steuern, allgemeine Zuweisungen, allgemeine Umlagen
Produkt	61101	Steuern, allgemeine Zuweisungen, allgemeine Umlagen

Nr.	Konten	Bezeichnung	Haushaltsansatz		Ergebnis des Jahresabschlusses 2024
			2026	2025	
			- Euro -	- Euro -	- Euro -
1	2	3	4	5	6
		57630000 Verzinsung von Steuernachforderungen u. -erstattungen	5.000	2.500	3.857,00
		Nachzahlungszinsen Gewerbesteuer			
24	77	Finanzaufwendungen	-1.000	-1.000	-180,00
		77900000 sonstige Zinsen und ähnliche Aufwendungen	-1.000	-1.000	-180,00
25	=	Finanzergebnis	78.500	87.250	75.146,12
26	=	Ordentliches Ergebnis (Verwaltungsergebnis und Finanzergebnis)	4.670.938	4.745.238	4.561.446,71
29	=	Außerordentliches Ergebnis	0	0	0,00
30	=	Jahresergebnis vor internen Leistungsbeziehungen (ordentliches Ergebnis und außerordentliches Ergebnis)	4.670.938	4.745.238	4.561.446,71
34	=	Jahresergebnis nach internen Leistungsbeziehungen	4.670.938	4.745.238	4.561.446,71



Teilergebnishaushalt 2026

Gemeinde: 00 Gemeinde Söhrewald

Seite : 92

Datum: 04.12.2025

Uhrzeit: 11:59:26

Hauptproduktbereich	6	Zentrale Finanzleistungen
Produktbereich	61	Allgemeine Finanzwirtschaft
Produktgruppe	612	Sonstige allgemeine Finanzwirtschaft
Produkt	61201	Sonstige allgemeine Finanzwirtschaft

Produktverantwortlicher	Auftragsgrundlage
Frau Zufall	HGO, GemHVO, BGB, LHO

Zielgruppe(n)	Produktbeschreibung
Landkreis, Kreditinstitute, gemeindliche Gremien, Mitarbeiterinnen und Mitarbeiter	Verwaltung des Vermögens (einschl. der Rücklagen) und der Schulden

Produktziel	Leistung
Sicherung der geordneten Haushaltswirtschaft und der Kassenliquidität, Haushaltskonsolidierung, Erwirtschaftung von Zinserträgen	- Verwaltung des Vermögens (einschl. Rücklagen), der Schulden und des Kreditwesens - Schuldendienst - sonstige Angelegenheiten der allg. Finanzwirtschaft - Abwicklung von Kirchenbaulasten

Organisationseinheit
Fachbereich 2

Nr.	Konten	Bezeichnung	Haushaltsansatz		Ergebnis des Jahresabschlusses 2024
			2026	2025	
			- Euro -	- Euro -	- Euro -
1	2	3	4	5	6
1		Ordentliche Erträge			
11	=	Summe der ordentlichen Erträge	0	0	0,00
12		Ordentliche Aufwendungen			
16	66	Abschreibungen	-2.920	-2.920	3.867,14
		66150000 Abschreibungen auf aktivierte Investitionszuweisungen, -zuschüsse und Investitionsbeiträge	-2.920	-2.920	-2.919,85
		66730000 Pauschalwertberichtigungen	0	0	6.786,99
21	=	Summe der ordentlichen Aufwendungen	-2.920	-2.920	3.867,14
22	=	Verwaltungsergebnis	-2.920	-2.920	3.867,14
24	77	Finanzaufwendungen	-151.117	-143.117	-86.277,58
		77100000 Bankzinsen	-150.000	-142.000	-84.018,58
		77100099 Zinsdienstumlage Konjunkturprogramm	-1.117	-1.117	-2.259,00
25	=	Finanzergebnis	-151.117	-143.117	-86.277,58
26	=	Ordentliches Ergebnis (Verwaltungsergebnis und Finanzergebnis)	-154.037	-146.037	-82.410,44
29	=	Außerordentliches Ergebnis	0	0	0,00
30	=	Jahresergebnis vor internen Leistungsbeziehungen (ordentliches Ergebnis und außerordentliches Ergebnis)	-154.037	-146.037	-82.410,44
31	95	Erlöse aus internen Leistungsbeziehungen	147.100	202.258	146.901,44
		95500000 Erlöse aus ILV Verzinsung des Anlagevermögens	147.100	202.258	146.901,44
		2026: Produkt Wasserversorgung -> 42.000 € / Produkt Abwasserbeseitigung -> 105.100 €			
33	=	Ergebnis der internen Leistungsbeziehungen	147.100	202.258	146.901,44
34	=	Jahresergebnis nach internen Leistungsbeziehungen	-6.937	56.221	64.491,00



Teilergebnishaushalt 2026

Gemeinde: 00 Gemeinde Söhrewald

Seite : 93

Datum: 04.12.2025

Uhrzeit: 11:59:26

Hauptproduktbereich 6 Zentrale Finanzleistungen
Produktbereich 61 Allgemeine Finanzwirtschaft
Produktgruppe 619 VV-Konten
Produkt 61999 VV-Konten

Nr.	Konten	Bezeichnung	Haushaltsansatz		Ergebnis des Jahresabschlusses 2024
			2026	2025	
			- Euro -	- Euro -	- Euro -
1	2	3	4	5	6
1		Ordentliche Erträge			
11	=	Summe der ordentlichen Erträge	0	0	0,00
12		Ordentliche Aufwendungen			
21	=	Summe der ordentlichen Aufwendungen	0	0	0,00
22	=	Verwaltungsergebnis	0	0	0,00
26	=	Ordentliches Ergebnis (Verwaltungsergebnis und Finanzergebnis)	0	0	0,00
28	79	Außerordentliche Aufwendungen	0	0	-1.372,73
		79900000 sonstige außerordentliche Aufwendungen	0	0	-1.372,73
29	=	Außerordentliches Ergebnis	0	0	-1.372,73
30	=	Jahresergebnis vor internen Leistungsbeziehungen (ordentliches Ergebnis und außerordentliches Ergebnis)	0	0	-1.372,73
34	=	Jahresergebnis nach internen Leistungsbeziehungen	0	0	-1.372,73

*** Ende der Liste "Teilergebnishaushalt" ***

TEILFINANZHAUSHALT

2026



Teilfinanzhaushalt 2026

Gemeinde: 00 Gemeinde Söhrewald

Seite : 1

Datum: 04.12.2025

Uhrzeit: 12:02:18

Hauptproduktbereich	1	Zentrale Verwaltung
Produktbereich	11	Innere Verwaltung
Produktgruppe	111	Verwaltungssteuerung und -service
Produkt	11101	Unterstützung der Verwaltungsführung

Nr.	Konten	Bezeichnung	Haushaltsansatz		Ergebnis des Jahresabschlusses 2024
			2026	2025	
			- Euro -	- Euro -	- Euro -
1	2	3	4	5	6

Ohne Projektzuordnung

5.	-	Auszahlungen für Investitionen in das Finanzanlagevermögen	-4.200	-3.800	0,00
		<i>15040000 Wertpapiere des Anlagevermögens an sonstigem öffentlichen Bereich</i>	<i>-4.200</i>	<i>-3.800</i>	<i>0,00</i>
	=	Summe investive Auszahlungen	-4.200	-3.800	0,00
	=	Saldo aus Investitionstätigkeit (Einzahlungen ./. Auszahlungen)	-4.200	-3.800	0,00



Teilfinanzhaushalt 2026

Gemeinde: 00 Gemeinde Söhrewald

Seite : 2

Datum: 04.12.2025

Uhrzeit: 12:02:18

Hauptproduktbereich	1	Zentrale Verwaltung
Produktbereich	11	Innere Verwaltung
Produktgruppe	111	Verwaltungssteuerung und -service
Produkt	11103	Öffentlichkeitsarbeit

Nr.	Konten	Bezeichnung	Haushaltsansatz		Ergebnis des Jahresabschlusses 2024
			2026	2025	
			- Euro -	- Euro -	- Euro -
1	2	3	4	5	6

Ohne Projektzuordnung

4.	-	Auszahlungen für Investitionen in das sonstige Sachanlagevermögen	-500	-500	-355,81
		08900000 Geringwertige Vermögensgegenstände der Betriebs- und Geschäftsausstattung	-500	-500	-355,81
5.	-	Auszahlungen für Investitionen in das Finanzanlagevermögen	0	-300	0,00
		15040000 Wertpapiere des Anlagevermögens an sonstigem öffentlichen Bereich	0	-300	0,00
	=	Summe investive Auszahlungen	-500	-800	-355,81
	=	Saldo aus Investitionstätigkeit (Einzahlungen / Auszahlungen)	-500	-800	-355,81



Hauptproduktbereich	1	Zentrale Verwaltung
Produktbereich	11	Innere Verwaltung
Produktgruppe	111	Verwaltungssteuerung und -service
Produkt	11107	Personalangelegenheiten / Ortsrecht / Recht

Nr.	Konten	Bezeichnung	Haushaltsansatz		Ergebnis des Jahresabschlusses 2024
			2026	2025	
			- Euro -	- Euro -	- Euro -
1	2	3	4	5	6

Ohne Projektzuordnung

	=	Summe investive Einzahlungen	0	0	0,00
5.	-	Auszahlungen für Investitionen in das Finanzanlagevermögen	-1.500	-500	0,00
		<i>15040000 Wertpapiere des Anlagevermögens an sonstigem öffentlichen Bereich</i>	<i>-1.500</i>	<i>-500</i>	<i>0,00</i>
	=	Summe investive Auszahlungen	-1.500	-500	0,00
	=	Saldo aus Investitionstätigkeit (Einzahlungen ./ Auszahlungen)	-1.500	-500	0,00



Hauptproduktbereich	1	Zentrale Verwaltung
Produktbereich	11	Innere Verwaltung
Produktgruppe	111	Verwaltungssteuerung und -service
Produkt	11112	Zentrales Grundstücks- und Gebäudemanagement

Nr.	Konten	Bezeichnung	Haushaltsansatz		Ergebnis des Jahresabschlusses 2024
			2026	2025	
			- Euro -	- Euro -	- Euro -
1	2	3	4	5	6

Ohne Projektzuordnung

2.	+	Einzahlungen aus dem Abgang von Vermögensgegenständen des Sachanlagevermögens und des immateriellen Vermögens <i>05000000 Unbebaute Grundstücke</i>	1.000	1.000	0,00
			1.000	1.000	0,00
	=	Summe investive Einzahlungen	1.000	1.000	0,00
2.	-	Auszahlungen für Grundstücke, Gebäude und Bauten pp. <i>05000000 Unbebaute Grundstücke</i>	-150.000	0	-10.828,53
		<i>05390000 Sonstige Betriebsgebäude</i>	-150.000	0	-1.049,96
			0	0	-9.778,57
4.	-	Auszahlungen für Investitionen in das sonstige Sachanlagevermögen <i>07700000 Sonstige Anlagen</i>	-16.000	-6.000	-2.853,84
		<i>08400000 Sonstige Betriebsausstattung</i>	-10.000	0	0,00
		<i>2026: Briefkastenanlage und Aushangkasten für Amtliche Bekanntmachungen - Verwaltungsgebäude</i>	-5.000	-5.000	-2.853,84
		<i>08900000 Geringwertige Vermögensgegenstände der Betriebs- und</i>	-1.000	-1.000	0,00
5.	-	Auszahlungen für Investitionen in das Finanzanlagevermögen <i>15040000 Wertpapiere des Anlagevermögens an sonstigem öffentlichen Bereich</i>	-1.500	-800	0,00
			-1.500	-800	0,00
	=	Summe investive Auszahlungen	-167.500	-6.800	-13.682,37
	=	Saldo aus Investitionstätigkeit (Einzahlungen ./. Auszahlungen)	-166.500	-5.800	-13.682,37

11112-03 Sanierung Mehrzweckhalle

1.	+	Einzahlungen aus Investitionstätigkeit und -zuschüssen sowie aus Investitionsbeiträgen <i>36410099 Sonderposten aus bedingt rückzahlbaren Zuweisungen für Investitionen vom Land - Konjunkturprogramm -</i>	1.274	1.274	1.273,14
			1.274	1.274	1.273,14
	=	Summe investive Einzahlungen	1.274	1.274	1.273,14
	=	Saldo aus Investitionstätigkeit (Einzahlungen ./. Auszahlungen)	1.274	1.274	1.273,14
2.	+	Auszahlungen aus der Tilgung von Krediten und Anleihen <i>42073099 Verbindlichkeiten aus Kreditaufnahmen für Investitionen bei Kreditinstituten - Laufzeit mehr als 5 Jahre - Konjunkturprogramm</i>	-1.528	-1.528	-1.527,77
			-1.528	-1.528	-1.527,77
	=	Finanzmittelfluß aus der Finanzierungstätigkeit	-1.528	-1.528	-1.527,77

11112-04 Kindergarten in Wattenbach (Möblierung und Fußbodenbelag)

1.	+	Einzahlungen aus Investitionstätigkeit und -zuschüssen sowie aus Investitionsbeiträgen <i>36410099 Sonderposten aus bedingt rückzahlbaren Zuweisungen für Investitionen vom Land - Konjunkturprogramm -</i>	248	248	388,89
			248	248	388,89
	=	Summe investive Einzahlungen	248	248	388,89
	=	Saldo aus Investitionstätigkeit (Einzahlungen ./. Auszahlungen)	248	248	388,89
2.	+	Auszahlungen aus der Tilgung von Krediten und Anleihen <i>42073099 Verbindlichkeiten aus Kreditaufnahmen für Investitionen bei Kreditinstituten - Laufzeit mehr als 5 Jahre - Konjunkturprogramm</i>	-298	-298	-297,20
			-298	-298	-297,20
	=	Finanzmittelfluß aus der Finanzierungstätigkeit	-298	-298	-297,20

11112-05 DGH Eiterhagen Brandschutz

1.	+	Einzahlungen aus Investitionstätigkeit und -zuschüssen sowie aus Investitionsbeiträgen <i>36410099 Sonderposten aus bedingt rückzahlbaren Zuweisungen für Investitionen vom Land - Konjunkturprogramm -</i>	186	186	185,19
			186	186	185,19
	=	Summe investive Einzahlungen	186	186	185,19
	=	Saldo aus Investitionstätigkeit (Einzahlungen ./. Auszahlungen)	186	186	185,19



Hauptproduktbereich	1	Zentrale Verwaltung
Produktbereich	11	Innere Verwaltung
Produktgruppe	111	Verwaltungssteuerung und -service
Produkt	1112	Zentrales Grundstücks- und Gebäudemanagement

Nr.	Konten	Bezeichnung	Haushaltsansatz		Ergebnis des Jahresabschlusses 2024
			2026	2025	
			- Euro -	- Euro -	- Euro -
1	2	3	4	5	6
2.	+	Auszahlungen aus der Tilgung von Krediten und Anleihen	-223	-223	-222,23
		42073099 Verbindlichkeiten aus Kreditaufnahmen für Investitionen bei Kreditinstituten - Laufzeit mehr als 5 Jahre - Konjunkturprogramm	-223	-223	-222,23
	=	Finanzmittelfluß aus der Finanzierungstätigkeit	-223	-223	-222,23
11112-06 DGH Eiterhagen Fenster					
1.	+	Einzahlungen aus Investitionstätigkeit und -zuschüssen sowie aus Investitionsbeiträgen	406	406	405,08
		36410099 Sonderposten aus bedingt rückzahlbaren Zuweisungen für Investitionen vom Land - Konjunkturprogramm -	406	406	405,08
	=	Summe investive Einzahlungen	406	406	405,08
	=	Saldo aus Investitionstätigkeit (Einzahlungen ./. Auszahlungen)	406	406	405,08
2.	+	Auszahlungen aus der Tilgung von Krediten und Anleihen	-487	-487	-486,10
		42073099 Verbindlichkeiten aus Kreditaufnahmen für Investitionen bei Kreditinstituten - Laufzeit mehr als 5 Jahre - Konjunkturprogramm	-487	-487	-486,10
	=	Finanzmittelfluß aus der Finanzierungstätigkeit	-487	-487	-486,10
11112-08 DGH Wellerode Außentreppe					
1.	+	Einzahlungen aus Investitionstätigkeit und -zuschüssen sowie aus Investitionsbeiträgen	348	348	347,22
		36410099 Sonderposten aus bedingt rückzahlbaren Zuweisungen für Investitionen vom Land - Konjunkturprogramm -	348	348	347,22
	=	Summe investive Einzahlungen	348	348	347,22
	=	Saldo aus Investitionstätigkeit (Einzahlungen ./. Auszahlungen)	348	348	347,22
2.	+	Auszahlungen aus der Tilgung von Krediten und Anleihen	-417	-417	-416,66
		42073099 Verbindlichkeiten aus Kreditaufnahmen für Investitionen bei Kreditinstituten - Laufzeit mehr als 5 Jahre - Konjunkturprogramm	-417	-417	-416,66
	=	Finanzmittelfluß aus der Finanzierungstätigkeit	-417	-417	-416,66
11112-09 Toilettenanlage Haus des Gastes					
1.	+	Einzahlungen aus Investitionstätigkeit und -zuschüssen sowie aus Investitionsbeiträgen	579	579	578,69
		36410099 Sonderposten aus bedingt rückzahlbaren Zuweisungen für Investitionen vom Land - Konjunkturprogramm -	579	579	578,69
	=	Summe investive Einzahlungen	579	579	578,69
	=	Saldo aus Investitionstätigkeit (Einzahlungen ./. Auszahlungen)	579	579	578,69
2.	+	Auszahlungen aus der Tilgung von Krediten und Anleihen	-695	-695	-694,43
		42073099 Verbindlichkeiten aus Kreditaufnahmen für Investitionen bei Kreditinstituten - Laufzeit mehr als 5 Jahre - Konjunkturprogramm	-695	-695	-694,43
	=	Finanzmittelfluß aus der Finanzierungstätigkeit	-695	-695	-694,43
11112-10 Spielplatz Wattenbach					
1.	+	Einzahlungen aus Investitionstätigkeit und -zuschüssen sowie aus Investitionsbeiträgen	1.158	1.158	1.157,42
		36410099 Sonderposten aus bedingt rückzahlbaren Zuweisungen für Investitionen vom Land - Konjunkturprogramm -	1.158	1.158	1.157,42
	=	Summe investive Einzahlungen	1.158	1.158	1.157,42
	=	Saldo aus Investitionstätigkeit (Einzahlungen ./. Auszahlungen)	1.158	1.158	1.157,42
2.	+	Auszahlungen aus der Tilgung von Krediten und Anleihen	-1.389	-1.389	-1.388,90
		42073099 Verbindlichkeiten aus Kreditaufnahmen für Investitionen bei Kreditinstituten - Laufzeit mehr als 5 Jahre - Konjunkturprogramm	-1.389	-1.389	-1.388,90
	=	Finanzmittelfluß aus der Finanzierungstätigkeit	-1.389	-1.389	-1.388,90



Hauptproduktbereich	1	Zentrale Verwaltung
Produktbereich	11	Innere Verwaltung
Produktgruppe	111	Verwaltungssteuerung und -service
Produkt	11112	Zentrales Grundstücks- und Gebäudemanagement

Nr.	Konten	Bezeichnung	Haushaltsansatz		Ergebnis des Jahresabschlusses 2024
			2026	2025	
			- Euro -	- Euro -	- Euro -
1	2	3	4	5	6
11112-11 Sanierung/Ausbau "Alte Schule" Wellerode (Nutzungsänderung)					
1.	+	Einzahlungen aus Investitionstätigkeit und -zuschüssen sowie aus Investitionsbeiträgen	1.389	1.389	1.388,89
		36410099 Sonderposten aus bedingt rückzahlbaren Zuweisungen für Investitionen vom Land - Konjunkturprogramm -	1.389	1.389	1.388,89
	=	Summe investive Einzahlungen	1.389	1.389	1.388,89
	=	Saldo aus Investitionstätigkeit (Einzahlungen J. Auszahlungen)	1.389	1.389	1.388,89
2.	+	Auszahlungen aus der Tilgung von Krediten und Anleihen	-1.667	-1.667	-1.666,67
		42073099 Verbindlichkeiten aus Kreditaufnahmen für Investitionen bei Kreditinstituten - Laufzeit mehr als 5 Jahre - Konjunkturprogramm	-1.667	-1.667	-1.666,67
	=	Finanzmittelfluß aus der Finanzierungstätigkeit	-1.667	-1.667	-1.666,67
11112-16 Heizung DGH Wellerode					
1.	+	Einzahlungen aus Investitionstätigkeit und -zuschüssen sowie aus Investitionsbeiträgen	212	212	211,52
		36400099 Sonderposten aus bedingt rückzahlbaren Zuweisungen für Investitionen vom Bund - Konjunkturprogramm -	212	212	211,52
	=	Summe investive Einzahlungen	212	212	211,52
	=	Saldo aus Investitionstätigkeit (Einzahlungen J. Auszahlungen)	212	212	211,52
2.	+	Auszahlungen aus der Tilgung von Krediten und Anleihen	-424	-424	-423,04
		42073099 Verbindlichkeiten aus Kreditaufnahmen für Investitionen bei Kreditinstituten - Laufzeit mehr als 5 Jahre - Konjunkturprogramm	-424	-424	-423,04
	=	Finanzmittelfluß aus der Finanzierungstätigkeit	-424	-424	-423,04
11112-20 Erneuerung des Eingangsbereiches zum Verwaltungsgebäude					
1.	+	Einzahlungen aus Investitionstätigkeit und -zuschüssen sowie aus Investitionsbeiträgen	406	406	405,08
		36410099 Sonderposten aus bedingt rückzahlbaren Zuweisungen für Investitionen vom Land - Konjunkturprogramm -	406	406	405,08
	=	Summe investive Einzahlungen	406	406	405,08
	=	Saldo aus Investitionstätigkeit (Einzahlungen J. Auszahlungen)	406	406	405,08
2.	+	Auszahlungen aus der Tilgung von Krediten und Anleihen	-487	-487	-486,10
		42073099 Verbindlichkeiten aus Kreditaufnahmen für Investitionen bei Kreditinstituten - Laufzeit mehr als 5 Jahre - Konjunkturprogramm	-487	-487	-486,10
	=	Finanzmittelfluß aus der Finanzierungstätigkeit	-487	-487	-486,10
11112-21 Erneuerung der Fenster des Verwaltungsgebäudes					
1.	+	Einzahlungen aus Investitionstätigkeit und -zuschüssen sowie aus Investitionsbeiträgen	845	845	844,92
		36410099 Sonderposten aus bedingt rückzahlbaren Zuweisungen für Investitionen vom Land - Konjunkturprogramm -	845	845	844,92
	=	Summe investive Einzahlungen	845	845	844,92
	=	Saldo aus Investitionstätigkeit (Einzahlungen J. Auszahlungen)	845	845	844,92
2.	+	Auszahlungen aus der Tilgung von Krediten und Anleihen	-1.014	-1.014	-1.013,90
		42073099 Verbindlichkeiten aus Kreditaufnahmen für Investitionen bei Kreditinstituten - Laufzeit mehr als 5 Jahre - Konjunkturprogramm	-1.014	-1.014	-1.013,90
	=	Finanzmittelfluß aus der Finanzierungstätigkeit	-1.014	-1.014	-1.013,90
11112-41 Neugestaltung Spielplätze Wellerode					
	=	Summe investive Einzahlungen	0	0	0,00
3.	-	Auszahlungen für Baumaßnahmen	0	-5.000	-77.262,64
		09530000 Anlagen im Bau - Sonstige Baumaßnahmen	0	-5.000	-77.262,64



Hauptproduktbereich	1	Zentrale Verwaltung
Produktbereich	11	Innere Verwaltung
Produktgruppe	111	Verwaltungssteuerung und -service
Produkt	11112	Zentrales Grundstücks- und Gebäudemanagement

Nr.	Konten	Bezeichnung	Haushaltsansatz		Ergebnis des Jahresabschlusses 2024
			2026	2025	
			- Euro -	- Euro -	- Euro -
1	2	3	4	5	6
	=	Summe investive Auszahlungen	0	-5.000	-77.262,64
	=	Saldo aus Investitionstätigkeit (Einzahlungen ./. Auszahlungen)	0	-5.000	-77.262,64
11112-42 Erneuerung der Fenster in der MZH Wellerode - KIP					
	=	Summe investive Einzahlungen	0	0	0,00
	=	Summe investive Auszahlungen	0	0	0,00
	=	Saldo aus Investitionstätigkeit (Einzahlungen ./. Auszahlungen)	0	0	0,00
2.	+	Auszahlungen aus der Tilgung von Krediten und Anleihen 42073088 Verbindlichkeiten aus Kreditaufnahmen für Investitionen bei Kreditinstituten - Laufzeit mehr als 5 Jahre - KIP	-910	-910	-909,72
	=	Finanzmittelfluß aus der Finanzierungstätigkeit	-910	-910	-909,72
11112-53 Errichtung Multifunktionsplatz - OT Wattenbach					
4.	-	Auszahlungen für Investitionen in das sonstige Sachanlagevermögen 09000000 Geleistete Anzahlungen auf Anlagen	-35.000	0	0,00
	=	Summe investive Auszahlungen	-35.000	0	0,00
	=	Saldo aus Investitionstätigkeit (Einzahlungen ./. Auszahlungen)	-35.000	0	0,00
11112-54 Umstellung Flutlicht auf LED Technik - Söhrekampfbahn					
4.	-	Auszahlungen für Investitionen in das sonstige Sachanlagevermögen 09000000 Geleistete Anzahlungen auf Anlagen	-35.000	0	0,00
	=	Summe investive Auszahlungen	-35.000	0	0,00
	=	Saldo aus Investitionstätigkeit (Einzahlungen ./. Auszahlungen)	-35.000	0	0,00
11112-55 Skaterplatz OT Wellerode					
4.	-	Auszahlungen für Investitionen in das sonstige Sachanlagevermögen 09000000 Geleistete Anzahlungen auf Anlagen	-40.000	0	0,00
	=	Summe investive Auszahlungen	-40.000	0	0,00
	=	Saldo aus Investitionstätigkeit (Einzahlungen ./. Auszahlungen)	-40.000	0	0,00
11112-56 Zaunanlage "Söhrekampfbahn OT Wellerode"					
2.	-	Auszahlungen für Grundstücke, Gebäude und Bauten pp. 05600000 Grundstückseinrichtungen	-60.000	0	0,00
	=	Summe investive Auszahlungen	-60.000	0	0,00
	=	Saldo aus Investitionstätigkeit (Einzahlungen ./. Auszahlungen)	-60.000	0	0,00
51101-12 Wohnpark "Am Schwarzebach"					
2.	+	Einzahlungen aus dem Abgang von Vermögensgegenständen des Sachanlagevermögens und des immateriellen Vermögens 05000000 Unbebaute Grundstücke	0	0	85.000,00
	=	Summe investive Einzahlungen	0	0	85.000,00
	=	Saldo aus Investitionstätigkeit (Einzahlungen ./. Auszahlungen)	0	0	85.000,00
51101-13 Baugebiet Sonnenhangweg OT Wattenbach					
2.	+	Einzahlungen aus dem Abgang von Vermögensgegenständen des Sachanlagevermögens und des immateriellen Vermögens 05000000 Unbebaute Grundstücke	0	61.000	0,00
			0	61.000	0,00



Teilfinanzhaushalt 2026

Gemeinde: 00 Gemeinde Söhrewald

Seite : 8

Datum: 04.12.2025

Uhrzeit: 12:02:18

Hauptproduktbereich	1	Zentrale Verwaltung
Produktbereich	11	Innere Verwaltung
Produktgruppe	111	Verwaltungssteuerung und -service
Produkt	11112	Zentrales Grundstücks- und Gebäudemanagement

Nr.	Konten	Bezeichnung	Haushaltsansatz		Ergebnis des Jahresabschlusses 2024
			2026	2025	
			- Euro -	- Euro -	- Euro -
1	2	3	4	5	6
	=	Summe investive Einzahlungen	0	61.000	0,00
	=	Summe investive Auszahlungen	0	0	0,00
	=	Saldo aus Investitionstätigkeit (Einzahlungen ./ Auszahlungen)	0	61.000	0,00



Hauptproduktbereich	1	Zentrale Verwaltung
Produktbereich	11	Innere Verwaltung
Produktgruppe	111	Verwaltungssteuerung und -service
Produkt	11114	Bauhof

Nr.	Konten	Bezeichnung	Haushaltsansatz		Ergebnis des Jahresabschlusses 2024
			2026	2025	
			- Euro -	- Euro -	- Euro -
1	2	3	4	5	6
Ohne Projektzuordnung					
	=	Summe investive Einzahlungen	0	0	0,00
4.	-	Auszahlungen für Investitionen in das sonstige Sachanlagevermögen	-14.000	-15.500	-14.285,83
		08000000 Werkstätteneinrichtungen und -geräte	-2.000	-2.000	0,00
		08010000 Werkzeuge, Werksgeräte und Modelle, Prüf- und Messmittel	-3.000	-3.000	-3.392,38
		2026: Laubblasgerät / Motorsäge			
		08100000 Fuhrpark	-5.000	-6.500	-4.748,10
		2026: Beschaffung PKW-Anhänger			
		08900000 Geringwertige Vermögensgegenstände der Betriebs- und	-4.000	-4.000	-6.145,35
	=	Summe investive Auszahlungen	-14.000	-15.500	-14.285,83
	=	Saldo aus Investitionstätigkeit (Einzahlungen ./. Auszahlungen)	-14.000	-15.500	-14.285,83
11114-01 Beschaffung Baggerlader - KIP					
	=	Summe investive Einzahlungen	0	0	0,00
	=	Saldo aus Investitionstätigkeit (Einzahlungen ./. Auszahlungen)	0	0	0,00
2.	+	Auszahlungen aus der Tilgung von Krediten und Anleihen	-816	-816	-815,15
		42073088 Verbindlichkeiten aus Kreditaufnahmen für Investitionen bei Kreditinstituten - Laufzeit mehr als 5 Jahre - KIP	-816	-816	-815,15
	=	Finanzmittelfluß aus der Finanzierungstätigkeit	-816	-816	-815,15
11114-02 Beschaffung Multifunktionsfahrzeug - KIP					
	=	Summe investive Einzahlungen	0	0	0,00
	=	Saldo aus Investitionstätigkeit (Einzahlungen ./. Auszahlungen)	0	0	0,00
2.	+	Auszahlungen aus der Tilgung von Krediten und Anleihen	-1.438	-1.438	-1.437,50
		42073088 Verbindlichkeiten aus Kreditaufnahmen für Investitionen bei Kreditinstituten - Laufzeit mehr als 5 Jahre - KIP	-1.438	-1.438	-1.437,50
	=	Finanzmittelfluß aus der Finanzierungstätigkeit	-1.438	-1.438	-1.437,50
11114-04 Beschaffung Anbauteil Sinkkastenreiniger					
4.	-	Auszahlungen für Investitionen in das sonstige Sachanlagevermögen	0	0	-21.360,50
		08100000 Fuhrpark	0	0	-21.360,50
	=	Summe investive Auszahlungen	0	0	-21.360,50
	=	Saldo aus Investitionstätigkeit (Einzahlungen ./. Auszahlungen)	0	0	-21.360,50
11114-05 Beschaffung Anbauteil Grabensohlenfräse					
4.	-	Auszahlungen für Investitionen in das sonstige Sachanlagevermögen	0	-10.000	0,00
		08100000 Fuhrpark	0	-10.000	0,00
	=	Summe investive Auszahlungen	0	-10.000	0,00
	=	Saldo aus Investitionstätigkeit (Einzahlungen ./. Auszahlungen)	0	-10.000	0,00
11114-06 Beschaffung Anbauteil Saug-Häcksler					
4.	-	Auszahlungen für Investitionen in das sonstige Sachanlagevermögen	0	-15.000	0,00
		08100000 Fuhrpark	0	-15.000	0,00
	=	Summe investive Auszahlungen	0	-15.000	0,00
	=	Saldo aus Investitionstätigkeit (Einzahlungen ./. Auszahlungen)	0	-15.000	0,00
11114-07 Beschaffung Anbauteil Bankettenfräse					
4.	-	Auszahlungen für Investitionen in das sonstige Sachanlagevermögen	-20.000	0	0,00



Hauptproduktbereich	1	Zentrale Verwaltung
Produktbereich	11	Innere Verwaltung
Produktgruppe	111	Verwaltungssteuerung und -service
Produkt	11114	Bauhof

Nr.	Konten	Bezeichnung	Haushaltsansatz		Ergebnis des Jahresabschlusses 2024
			2026	2025	
			- Euro -	- Euro -	- Euro -
1	2	3	4	5	6
		08100000 Fuhrpark	-20.000	0	0,00
	=	Summe investive Auszahlungen	-20.000	0	0,00
	=	Saldo aus Investitionstätigkeit (Einzahlungen ./ Auszahlungen)	-20.000	0	0,00
11114-08 Beschaffung Anbauteil Astschere					
4.	-	Auszahlungen für Investitionen in das sonstige Sachanlagevermögen	0	0	0,00
	=	Summe investive Auszahlungen	0	0	0,00
	=	Saldo aus Investitionstätigkeit (Einzahlungen ./ Auszahlungen)	0	0	0,00



Hauptproduktbereich	1	Zentrale Verwaltung
Produktbereich	11	Innere Verwaltung
Produktgruppe	111	Verwaltungssteuerung und -service
Produkt	11115	Technikunterstützte Informationsverarbeitung

Nr.	Konten	Bezeichnung	Haushaltsansatz		Ergebnis des Jahresabschlusses 2024
			2026	2025	
			- Euro -	- Euro -	- Euro -
1	2	3	4	5	6

Ohne Projektzuordnung

	=	Summe investive Einzahlungen	0	0	0,00
4.	-	Auszahlungen für Investitionen in das sonstige Sachanlagevermögen	-7.000	-20.000	2.307,02
		<i>02400000 Lizenzen, DV-Software</i>	0	-10.000	0,00
		<i>08500000 Büromaschinen, Organisationsmittel, Datenverarbeitungs- und Kommunikationsanlagen</i>	-2.000	-6.000	3.987,30
		<i>08900000 Geringwertige Vermögensgegenstände der Betriebs- und</i>	-5.000	-4.000	-1.680,28
	=	Summe investive Auszahlungen	-7.000	-20.000	2.307,02
	=	Saldo aus Investitionstätigkeit (Einzahlungen ./. Auszahlungen)	-7.000	-20.000	2.307,02

11115-01 Erneuerung Telefonanlage

3.	-	Auszahlungen für Baumaßnahmen	0	0	-476,51
		<i>09530000 Anlagen im Bau - Sonstige Baumaßnahmen</i>	0	0	-476,51
	=	Summe investive Auszahlungen	0	0	-476,51
	=	Saldo aus Investitionstätigkeit (Einzahlungen ./. Auszahlungen)	0	0	-476,51

11115-02 IKZ Kasse

4.	-	Auszahlungen für Investitionen in das sonstige Sachanlagevermögen	0	0	-8.961,38
		<i>08500000 Büromaschinen, Organisationsmittel, Datenverarbeitungs- und Kommunikationsanlagen</i>	0	0	-8.961,38
		<i>2024: neuer Server für CIP bzw. Aufrüstung Speicher</i>			
	=	Summe investive Auszahlungen	0	0	-8.961,38
	=	Saldo aus Investitionstätigkeit (Einzahlungen ./. Auszahlungen)	0	0	-8.961,38



Hauptproduktbereich	1	Zentrale Verwaltung
Produktbereich	11	Innere Verwaltung
Produktgruppe	111	Verwaltungssteuerung und -service
Produkt	11116	Sonstige zentrale Dienste

Nr.	Konten	Bezeichnung	Haushaltsansatz		Ergebnis des Jahresabschlusses 2024
			2026	2025	
			- Euro -	- Euro -	- Euro -
1	2	3	4	5	6

Ohne Projektzuordnung

4.	-	Auszahlungen für Investitionen in das sonstige Sachanlagevermögen	-13.500	-6.000	-5.029,76
		<i>08500000 Büromaschinen, Organisationsmittel, Datenverarbeitungs- und Kommunikationsanlagen</i>	-7.500	0	0,00
		<i>2026: Beschaffung Smartboard für Sitzungsraum Verwaltung</i>			
		<i>08600000 Büromöbel und sonstige Ausstattungsgegenstände</i>	-5.000	-5.000	-4.697,75
		<i>ab 2024: Beschaffung von höhenverstellbaren Schreibtischen</i>			
		<i>08900000 Geringwertige Vermögensgegenstände der Betriebs- und</i>	-1.000	-1.000	-332,01
	=	Summe investive Auszahlungen	-13.500	-6.000	-5.029,76
	=	Saldo aus Investitionstätigkeit (Einzahlungen ./. Auszahlungen)	-13.500	-6.000	-5.029,76



Hauptproduktbereich	1	Zentrale Verwaltung
Produktbereich	11	Innere Verwaltung
Produktgruppe	111	Verwaltungssteuerung und -service
Produkt	11118	Finanzen

Nr.	Konten	Bezeichnung	Haushaltsansatz		Ergebnis des Jahresabschlusses 2024
			2026	2025	
			- Euro -	- Euro -	- Euro -
1	2	3	4	5	6

Ohne Projektzuordnung

4.	-	Auszahlungen für Investitionen in das sonstige Sachanlagevermögen	-2.000	-2.000	-5.465,08
		02400000 Lizenzen, DV-Software	0	0	-5.465,08
		08900000 Geringwertige Vermögensgegenstände der Betriebs- und Schränke für Archivierung Jahresabschlüsse	-2.000	-2.000	0,00
	=	Summe investive Auszahlungen	-2.000	-2.000	-5.465,08
	=	Saldo aus Investitionstätigkeit (Einzahlungen ./. Auszahlungen)	-2.000	-2.000	-5.465,08



Teilfinanzhaushalt 2026

Gemeinde: 00 Gemeinde Söhrewald

Seite : 14

Datum: 04.12.2025

Uhrzeit: 12:02:18

Hauptproduktbereich	1	Zentrale Verwaltung
Produktbereich	12	Sicherheit und Ordnung
Produktgruppe	121	Statistik und Wahlen
Produkt	12102	Wahlen und sonstige Abstimmungen

Nr.	Konten	Bezeichnung	Haushaltsansatz		Ergebnis des Jahresabschlusses 2024
			2026	2025	
			- Euro -	- Euro -	- Euro -
1	2	3	4	5	6

Ohne Projektzuordnung

5.	-	Auszahlungen für Investitionen in das Finanzanlagevermögen	0	-100	0,00
		<i>15040000 Wertpapiere des Anlagevermögens an sonstigem öffentlichen Bereich</i>	<i>0</i>	<i>-100</i>	<i>0,00</i>
	=	Summe investive Auszahlungen	0	-100	0,00
	=	Saldo aus Investitionstätigkeit (Einzahlungen ./. Auszahlungen)	0	-100	0,00



Hauptproduktbereich	1	Zentrale Verwaltung
Produktbereich	12	Sicherheit und Ordnung
Produktgruppe	122	Ordnungsangelegenheiten
Produkt	12201	Ordnungsangelegenheiten / Ordnungsaufgaben

Nr.	Konten	Bezeichnung	Haushaltsansatz		Ergebnis des Jahresabschlusses 2024
			2026	2025	
			- Euro -	- Euro -	- Euro -
1	2	3	4	5	6

Ohne Projektzuordnung

4.	-	Auszahlungen für Investitionen in das sonstige Sachanlagevermögen	0	-5.600	0,00
		02400000 Lizenzen, DV-Software	0	-5.600	0,00
	=	Summe investive Auszahlungen	0	-5.600	0,00
	=	Saldo aus Investitionstätigkeit (Einzahlungen ./. Auszahlungen)	0	-5.600	0,00



Hauptproduktbereich	1	Zentrale Verwaltung
Produktbereich	12	Sicherheit und Ordnung
Produktgruppe	122	Ordnungsangelegenheiten
Produkt	12204	Melde- und Passwesen

Nr.	Konten	Bezeichnung	Haushaltsansatz		Ergebnis des Jahresabschlusses 2024
			2026	2025	
			- Euro -	- Euro -	- Euro -
1	2	3	4	5	6

Ohne Projektzuordnung

4.	-	Auszahlungen für Investitionen in das sonstige Sachanlagevermögen	0	-800	-2.500,00
		02400000 Lizenzen, DV-Software	0	0	-2.500,00
		08900000 Geringwertige Vermögensgegenstände der Betriebs- und 2025: Beschaffung von kabellosen Handscannern	0	-800	0,00
	=	Summe investive Auszahlungen	0	-800	-2.500,00
	=	Saldo aus Investitionstätigkeit (Einzahlungen ./. Auszahlungen)	0	-800	-2.500,00



Hauptproduktbereich	1	Zentrale Verwaltung
Produktbereich	12	Sicherheit und Ordnung
Produktgruppe	126	Brandschutz
Produkt	12601	Brandschutz

Nr.	Konten	Bezeichnung	Haushaltsansatz		Ergebnis des Jahresabschlusses 2024
			2026	2025	
			- Euro -	- Euro -	- Euro -
1	2	3	4	5	6

Ohne Projektzuordnung

	=	Summe investive Einzahlungen	0	0	0,00
4.	-	Auszahlungen für Investitionen in das sonstige Sachanlagevermögen	-19.500	-23.200	-19.050,82
		02400000 Lizenzen, DV-Software	-500	-2.200	0,00
		2026: Alamos Server Office Lizenz			
		07700000 Sonstige Anlagen	0	0	-1.925,82
		08010000 Werkzeuge, Werksggeräte und Modelle, Prüf- und Messmittel	-7.000	-7.000	-4.746,48
		2026: Beschaffung Rollcontainer / Gerätesatz Absturzsicherung			
		08500000 Büromaschinen, Organisationsmittel, Datenverarbeitungs- und Kommunikationsanlagen	0	-4.000	0,00
		08900000 Geringwertige Vermögensgegenstände der Betriebs- und	-12.000	-10.000	-12.378,52
	=	Summe investive Auszahlungen	-19.500	-23.200	-19.050,82
	=	Saldo aus Investitionstätigkeit (Einzahlungen ./. Auszahlungen)	-19.500	-23.200	-19.050,82

12601-01 Mannschaftstransportwagen Freiwillige Feuerwehr

1.	+	Einzahlungen aus Investitionstätigkeit und -zuschüssen sowie aus Investitionsbeiträgen	462	462	462,97
		36410099 Sonderposten aus bedingt rückzahlbaren Zuweisungen für Investitionen vom Land - Konjunkturprogramm -	462	462	462,97
	=	Summe investive Einzahlungen	462	462	462,97
	=	Saldo aus Investitionstätigkeit (Einzahlungen ./. Auszahlungen)	462	462	462,97
2.	+	Auszahlungen aus der Tilgung von Krediten und Anleihen	-556	-556	-555,56
		42073099 Verbindlichkeiten aus Kreditaufnahmen für Investitionen bei Kreditinstituten - Laufzeit mehr als 5 Jahre - Konjunkturprogramm	-556	-556	-555,56
	=	Finanzmittelfluß aus der Finanzierungstätigkeit	-556	-556	-555,56

12601-02 Einsatzleitwagen Freiwillige Feuerwehr

1.	+	Einzahlungen aus Investitionstätigkeit und -zuschüssen sowie aus Investitionsbeiträgen	258	258	258,33
		36400099 Sonderposten aus bedingt rückzahlbaren Zuweisungen für Investitionen vom Bund - Konjunkturprogramm -	258	258	258,33
	=	Summe investive Einzahlungen	258	258	258,33
	=	Saldo aus Investitionstätigkeit (Einzahlungen ./. Auszahlungen)	258	258	258,33
2.	+	Auszahlungen aus der Tilgung von Krediten und Anleihen	-517	-517	-516,66
		42073099 Verbindlichkeiten aus Kreditaufnahmen für Investitionen bei Kreditinstituten - Laufzeit mehr als 5 Jahre - Konjunkturprogramm	-517	-517	-516,66
	=	Finanzmittelfluß aus der Finanzierungstätigkeit	-517	-517	-516,66

12601-09 Digitalisierte Sirenensteuerung

4.	-	Auszahlungen für Investitionen in das sonstige Sachanlagevermögen	-48.000	0	0,00
		09050000 Geleistete Anzahlungen auf Maschinen, Betriebs- oder	-48.000	0	0,00
	=	Summe investive Auszahlungen	-48.000	0	0,00
	=	Saldo aus Investitionstätigkeit (Einzahlungen ./. Auszahlungen)	-48.000	0	0,00

12601-10 Neubau Feuerwehrhaus Söhrewald

3.	-	Auszahlungen für Baumaßnahmen	0	0	17.850,00
		09510000 Anlagen im Bau - Hochbau	0	0	17.850,00
	=	Summe investive Auszahlungen	0	0	17.850,00
	=	Saldo aus Investitionstätigkeit (Einzahlungen ./. Auszahlungen)	0	0	17.850,00



Hauptproduktbereich	1	Zentrale Verwaltung
Produktbereich	12	Sicherheit und Ordnung
Produktgruppe	126	Brandschutz
Produkt	12601	Brandschutz

Nr.	Konten	Bezeichnung	Haushaltsansatz		Ergebnis des Jahresabschlusses 2024
			2026	2025	
			- Euro -	- Euro -	- Euro -
1	2	3	4	5	6
12601-11 Staffelläschfahrzeug (StLF20)					
1.	+	Einzahlungen aus Investitionstätigkeit und -zuschüssen sowie aus Investitionsbeiträgen	0	95.650	0,00
		<i>36010000 Sonderposten aus Zuweisungen vom Land</i>	0	83.400	0,00
		<i>36020000 Sonderposten aus Zuweisungen von Gemeinden (GV)</i>	0	12.250	0,00
2.	+	Einzahlungen aus dem Abgang von Vermögensgegenständen des Sachanlagevermögens und des immateriellen Vermögens	0	15.000	0,00
		<i>08100000 Fuhrpark</i>	0	15.000	0,00
	=	Summe investive Einzahlungen	0	110.650	0,00
4.	-	Auszahlungen für Investitionen in das sonstige Sachanlagevermögen	0	-570.000	0,00
		<i>08100000 Fuhrpark</i>	0	-570.000	0,00
	=	Summe investive Auszahlungen	0	-570.000	0,00
	=	Saldo aus Investitionstätigkeit (Einzahlungen ./. Auszahlungen)	0	-459.350	0,00
12601-12 Systemtrenner "Sicherstellung Wasserversorgung"					
4.	-	Auszahlungen für Investitionen in das sonstige Sachanlagevermögen	0	0	-4.395,53
		<i>08090000 Sonstige Andere Anlagen</i>	0	0	-4.395,53
	=	Summe investive Auszahlungen	0	0	-4.395,53
	=	Saldo aus Investitionstätigkeit (Einzahlungen ./. Auszahlungen)	0	0	-4.395,53
12601-15 Rettungssatz FF-Wellerode					
4.	-	Auszahlungen für Investitionen in das sonstige Sachanlagevermögen	0	-40.000	0,00
		<i>08010000 Werkzeuge, Werksggeräte und Modelle, Prüf- und Messmittel</i>	0	-40.000	0,00
	=	Summe investive Auszahlungen	0	-40.000	0,00
	=	Saldo aus Investitionstätigkeit (Einzahlungen ./. Auszahlungen)	0	-40.000	0,00
12601-16 Stromerzeuger FF-Wellerode					
4.	-	Auszahlungen für Investitionen in das sonstige Sachanlagevermögen	0	-10.000	0,00
		<i>07050000 Maschinen der Energieversorgung und Betriebstechnik</i>	0	-10.000	0,00
	=	Summe investive Auszahlungen	0	-10.000	0,00
	=	Saldo aus Investitionstätigkeit (Einzahlungen ./. Auszahlungen)	0	-10.000	0,00
12601-17 Gerätewagen-Logistik GW-L / Standort FF-Eiterhagen					
4.	-	Auszahlungen für Investitionen in das sonstige Sachanlagevermögen	-200.000	0	0,00
		<i>08100000 Fuhrpark</i>	-200.000	0	0,00
	=	Summe investive Auszahlungen	-200.000	0	0,00
	=	Saldo aus Investitionstätigkeit (Einzahlungen ./. Auszahlungen)	-200.000	0	0,00
12601-18 Tragkraftspritzenfahrzeug TSF-W / Standort FF Wattenbach					
1.	+	Einzahlungen aus Investitionstätigkeit und -zuschüssen sowie aus Investitionsbeiträgen	0	0	0,00
	=	Summe investive Einzahlungen	0	0	0,00
4.	-	Auszahlungen für Investitionen in das sonstige Sachanlagevermögen	0	0	0,00
	=	Summe investive Auszahlungen	0	0	0,00
	=	Saldo aus Investitionstätigkeit (Einzahlungen ./. Auszahlungen)	0	0	0,00
12601-19 Brandmeldeanlagen für alle Standorte					



Hauptproduktbereich 1 Zentrale Verwaltung
Produktbereich 12 Sicherheit und Ordnung
Produktgruppe 126 Brandschutz
Produkt 12601 Brandschutz

Nr.	Konten	Bezeichnung	Haushaltsansatz		Ergebnis des Jahresabschlusses 2024
			2026	2025	
			- Euro -	- Euro -	- Euro -
1	2	3	4	5	6
4.	-	Auszahlungen für Investitionen in das sonstige Sachanlagevermögen	0	-20.000	0,00
		<i>08090000 Sonstige Andere Anlagen</i>	<i>0</i>	<i>-20.000</i>	<i>0,00</i>
	=	Summe investive Auszahlungen	0	-20.000	0,00
	=	Saldo aus Investitionstätigkeit (Einzahlungen ./. Auszahlungen)	0	-20.000	0,00
12601-20 Schnelleinsatzzeit					
4.	-	Auszahlungen für Investitionen in das sonstige Sachanlagevermögen	0	-5.000	0,00
		<i>08090000 Sonstige Andere Anlagen</i>	<i>0</i>	<i>-5.000</i>	<i>0,00</i>
	=	Summe investive Auszahlungen	0	-5.000	0,00
	=	Saldo aus Investitionstätigkeit (Einzahlungen ./. Auszahlungen)	0	-5.000	0,00
12601-21 Feuerschutzkleidung Texport / alle Standorte					
4.	-	Auszahlungen für Investitionen in das sonstige Sachanlagevermögen	-19.200	-19.200	0,00
		<i>08900000 Geringwertige Vermögensgegenstände der Betriebs- und Geschäftsausstattung</i>	<i>-19.200</i>	<i>-19.200</i>	<i>0,00</i>
	=	Summe investive Auszahlungen	-19.200	-19.200	0,00
	=	Saldo aus Investitionstätigkeit (Einzahlungen ./. Auszahlungen)	-19.200	-19.200	0,00
12601-22 Einsatzkleidung Texport Fire Inforcer / alle Standorte					
4.	-	Auszahlungen für Investitionen in das sonstige Sachanlagevermögen	-16.500	-16.500	0,00
		<i>08900000 Geringwertige Vermögensgegenstände der Betriebs- und Geschäftsausstattung</i>	<i>-16.500</i>	<i>-16.500</i>	<i>0,00</i>
	=	Summe investive Auszahlungen	-16.500	-16.500	0,00
	=	Saldo aus Investitionstätigkeit (Einzahlungen ./. Auszahlungen)	-16.500	-16.500	0,00



Hauptproduktbereich	2	Schule und Kultur
Produktbereich	28	Kultur und Wissenschaft - Heimat-/sonstige Kulturpflege
Produktgruppe	281	Heimat- und sonstige Kulturpflege
Produkt	28102	Kulturförderung

Nr.	Konten	Bezeichnung	Haushaltsansatz		Ergebnis des Jahresabschlusses 2024
			2026	2025	
			- Euro -	- Euro -	- Euro -
1	2	3	4	5	6

Ohne Projektzuordnung

1.	-	Auszahlungen für aktivierte Investitionszuweisungen	-1.000	-1.000	0,00
		03580000 Geleistete Investitionszuschüsse an übrige Bereiche	-1.000	-1.000	0,00
	=	Summe investive Auszahlungen	-1.000	-1.000	0,00
	=	Saldo aus Investitionstätigkeit (Einzahlungen ./. Auszahlungen)	-1.000	-1.000	0,00



Hauptproduktbereich	3	Soziales und Jugend
Produktbereich	36	Kinder-, Jugend- und Familienhilfe
Produktgruppe	365	Tageseinrichtungen für Kinder
Produkt	36501	Tageseinrichtungen für Kinder

Nr.	Konten	Bezeichnung	Haushaltsansatz		Ergebnis des Jahresabschlusses 2024
			2026	2025	
			- Euro -	- Euro -	- Euro -
1	2	3	4	5	6
Ohne Projektzuordnung					
4.	-	Auszahlungen für Investitionen in das sonstige Sachanlagevermögen	-5.500	-6.000	-10.038,77
		08400000 Sonstige Betriebsausstattung	0	0	-3.386,29
		08600000 Büromöbel und sonstige Ausstattungsgegenstände	-2.500	-3.500	-2.531,67
		2026: Beschaffungen Bällebad Kita Sonnenflieger und Tippi Kita Kleine Wichte			
		08900000 Geringwertige Vermögensgegenstände der Betriebs- und	-3.000	-2.500	-4.120,81
	=	Summe investive Auszahlungen	-5.500	-6.000	-10.038,77
	=	Saldo aus Investitionstätigkeit (Einzahlungen ./. Auszahlungen)	-5.500	-6.000	-10.038,77
36501-01 Kindergarten in Wattenbach (Möblierung)					
1.	+	Einzahlungen aus Investitionstätigkeit und -zuschüssen sowie aus Investitionsbeiträgen	0	0	247,67
		36410099 Sonderposten aus bedingt rückzahlbaren Zuweisungen für Investitionen vom Land - Konjunkturprogramm -	0	0	247,67
	=	Summe investive Einzahlungen	0	0	247,67
	=	Saldo aus Investitionstätigkeit (Einzahlungen ./. Auszahlungen)	0	0	247,67
2.	+	Auszahlungen aus der Tilgung von Krediten und Anleihen	-467	-467	-466,67
		42073099 Verbindlichkeiten aus Kreditaufnahmen für Investitionen bei Kreditinstituten - Laufzeit mehr als 5 Jahre - Konjunkturprogramm	-467	-467	-466,67
	=	Finanzmittelfluß aus der Finanzierungstätigkeit	-467	-467	-466,67
36501-03 Kindergarten Kleine Waldwichte (Möblierung U3-Betreuung)					
2.	+	Einzahlungen aus dem Abgang von Vermögensgegenständen des Sachanlagevermögens und des immateriellen Vermögens	0	0	950,00
		08600000 Büromöbel und sonstige Ausstattungsgegenstände	0	0	950,00
	=	Summe investive Einzahlungen	0	0	950,00
	=	Summe investive Auszahlungen	0	0	0,00
	=	Saldo aus Investitionstätigkeit (Einzahlungen ./. Auszahlungen)	0	0	950,00
36501-06 Neugestaltung Aussengelände Kita Sonnenflieger - KIP					
	=	Summe investive Einzahlungen	0	0	0,00
	=	Summe investive Auszahlungen	0	0	0,00
	=	Saldo aus Investitionstätigkeit (Einzahlungen ./. Auszahlungen)	0	0	0,00
2.	+	Auszahlungen aus der Tilgung von Krediten und Anleihen	-640	-640	-637,63
		42073088 Verbindlichkeiten aus Kreditaufnahmen für Investitionen bei Kreditinstituten - Laufzeit mehr als 5 Jahre - KIP	-640	-640	-637,63
	=	Finanzmittelfluß aus der Finanzierungstätigkeit	-640	-640	-637,63
36501-11 Betrieb eines Waldkindergartens					
3.	-	Auszahlungen für Baumaßnahmen	0	0	-1.856,77
		09530000 Anlagen im Bau - Sonstige Baumaßnahmen	0	0	-1.856,77
	=	Summe investive Auszahlungen	0	0	-1.856,77
	=	Saldo aus Investitionstätigkeit (Einzahlungen ./. Auszahlungen)	0	0	-1.856,77
36501-12 Erweiterung Kita Kleine Waldwichte					
3.	-	Auszahlungen für Baumaßnahmen	0	0	-501.556,69
		09510000 Anlagen im Bau - Hochbau	0	0	-501.556,69
4.	-	Auszahlungen für Investitionen in das sonstige Sachanlagevermögen	0	0	-54.371,60



Hauptproduktbereich	3	Soziales und Jugend
Produktbereich	36	Kinder-, Jugend- und Familienhilfe
Produktgruppe	365	Tageseinrichtungen für Kinder
Produkt	36501	Tageseinrichtungen für Kinder

Nr.	Konten	Bezeichnung	Haushaltsansatz		Ergebnis des Jahresabschlusses 2024
			2026	2025	
			- Euro -	- Euro -	- Euro -
1	2	3	4	5	6
		08400000 Sonstige Betriebsausstattung	0	0	-19.815,25
		08600000 Büromöbel und sonstige Ausstattungsgegenstände	0	0	-34.556,35
	=	Summe investive Auszahlungen	0	0	-555.928,29
	=	Saldo aus Investitionstätigkeit (Einzahlungen ./. Auszahlungen)	0	0	-555.928,29
36501-15 Küche Kita Sonnenflieger					
1.	+	Einzahlungen aus Investitionstätigkeit und -zuschüssen sowie aus Investitionsbeiträgen	10.000	0	0,00
		36010000 Sonderposten aus Zuweisungen vom Land	10.000	0	0,00
	=	Summe investive Einzahlungen	10.000	0	0,00
4.	-	Auszahlungen für Investitionen in das sonstige Sachanlagevermögen	-20.000	0	0,00
		08400000 Sonstige Betriebsausstattung	-20.000	0	0,00
	=	Summe investive Auszahlungen	-20.000	0	0,00
	=	Saldo aus Investitionstätigkeit (Einzahlungen ./. Auszahlungen)	-10.000	0	0,00
36501-16 Neubau Kita OT Wellerode / KVK					
3.	-	Auszahlungen für Baumaßnahmen	-130.000	0	0,00
		09530000 Anlagen im Bau - Sonstige Baumaßnahmen	-130.000	0	0,00
4.	-	Auszahlungen für Investitionen in das sonstige Sachanlagevermögen	-40.000	0	0,00
		08400000 Sonstige Betriebsausstattung	-40.000	0	0,00
	=	Summe investive Auszahlungen	-170.000	0	0,00
	=	Saldo aus Investitionstätigkeit (Einzahlungen ./. Auszahlungen)	-170.000	0	0,00



Teilfinanzhaushalt 2026

Gemeinde: 00 Gemeinde Söhrewald

Seite : 23

Datum: 04.12.2025

Uhrzeit: 12:02:18

Hauptproduktbereich	4	Gesundheit und Sport
Produktbereich	42	Sportförderung
Produktgruppe	421	Förderung des Sports
Produkt	42101	Allgemeine Sportförderung und Verwaltung der Angelegenheiten des Sports

Nr.	Konten	Bezeichnung	Haushaltsansatz		Ergebnis des Jahresabschlusses 2024
			2026	2025	
			- Euro -	- Euro -	- Euro -
1	2	3	4	5	6

Ohne Projektzuordnung

1.	-	Auszahlungen für aktivierte Investitionszuweisungen	-1.000	-1.000	0,00
		03580000 Geleistete Investitionszuschüsse an übrige Bereiche	-1.000	-1.000	0,00
	=	Summe investive Auszahlungen	-1.000	-1.000	0,00
	=	Saldo aus Investitionstätigkeit (Einzahlungen ./. Auszahlungen)	-1.000	-1.000	0,00



Hauptproduktbereich	4	Gesundheit und Sport
Produktbereich	42	Sportförderung
Produktgruppe	424	Sportstätten und Bäder
Produkt	42401	Kommunale Sportstätten und Bäder

Nr.	Konten	Bezeichnung	Haushaltsansatz		Ergebnis des Jahresabschlusses 2024
			2026	2025	
			- Euro -	- Euro -	- Euro -
1	2	3	4	5	6
42401-01 Dacheindeckung der Umkleieräume des Schwimmbades					
1.	+	Einzahlungen aus Investitionstätigkeit und -zuschüssen sowie aus Investitionsbeiträgen	1.389	1.389	1.388,89
		36410099 Sonderposten aus bedingt rückzahlbaren Zuweisungen für Investitionen vom Land - Konjunkturprogramm -	1.389	1.389	1.388,89
	=	Summe investive Einzahlungen	1.389	1.389	1.388,89
	=	Saldo aus Investitionstätigkeit (Einzahlungen J. Auszahlungen)	1.389	1.389	1.388,89
2.	+	Auszahlungen aus der Tilgung von Krediten und Anleihen	-1.667	-1.667	-1.666,67
		42073099 Verbindlichkeiten aus Kreditaufnahmen für Investitionen bei Kreditinstituten - Laufzeit mehr als 5 Jahre - Konjunkturprogramm	-1.667	-1.667	-1.666,67
	=	Finanzmittelfluß aus der Finanzierungstätigkeit	-1.667	-1.667	-1.666,67



Hauptproduktbereich	5	Gestaltung der Umwelt
Produktbereich	51	Räumliche Planung und Entwicklung
Produktgruppe	511	Räumliche Planungs- und Entwicklungsmaßnahmen
Produkt	51101	Räumliche Planungs- und Entwicklungsmaßnahmen

Nr.	Konten	Bezeichnung	Haushaltsansatz		Ergebnis des Jahresabschlusses 2024
			2026	2025	
			- Euro -	- Euro -	- Euro -
1	2	3	4	5	6

Ohne Projektzuordnung

5.	-	Auszahlungen für Investitionen in das Finanzanlagevermögen	0	-300	0,00
		<i>15040000 Wertpapiere des Anlagevermögens an sonstigem öffentlichen Bereich</i>	<i>0</i>	<i>-300</i>	<i>0,00</i>
	=	Summe investive Auszahlungen	0	-300	0,00
	=	Saldo aus Investitionstätigkeit (Einzahlungen ./. Auszahlungen)	0	-300	0,00

51101-10 Erschliessung Baugebiete OT Wellerode

3.	-	Auszahlungen für Baumaßnahmen	0	-10.000	0,00
		<i>09510000 Anlagen im Bau - Hochbau</i>	<i>0</i>	<i>-10.000</i>	<i>0,00</i>
	=	Summe investive Auszahlungen	0	-10.000	0,00
	=	Saldo aus Investitionstätigkeit (Einzahlungen ./. Auszahlungen)	0	-10.000	0,00



Teilfinanzhaushalt 2026

Gemeinde: 00 Gemeinde Söhrewald

Seite : 26

Datum: 04.12.2025

Uhrzeit: 12:02:18

Hauptproduktbereich	5	Gestaltung der Umwelt
Produktbereich	52	Bauen und Wohnen
Produktgruppe	521	Bau- und Grundstücksordnung
Produkt	52101	Bauen und Wohnen

Nr.	Konten	Bezeichnung	Haushaltsansatz		Ergebnis des Jahresabschlusses 2024
			2026	2025	
			- Euro -	- Euro -	- Euro -
1	2	3	4	5	6

Ohne Projektzuordnung

5.	-	Auszahlungen für Investitionen in das Finanzanlagevermögen	0	-100	0,00
		<i>15040000 Wertpapiere des Anlagevermögens an sonstigem öffentlichen Bereich</i>	<i>0</i>	<i>-100</i>	<i>0,00</i>
	=	Summe investive Auszahlungen	0	-100	0,00
	=	Saldo aus Investitionstätigkeit (Einzahlungen ./. Auszahlungen)	0	-100	0,00



Hauptproduktbereich	5	Gestaltung der Umwelt
Produktbereich	53	Ver- und Entsorgung
Produktgruppe	533	Wasserversorgung
Produkt	53301	Wasserversorgung

Nr.	Konten	Bezeichnung	Haushaltsansatz		Ergebnis des Jahresabschlusses 2024
			2026	2025	
			- Euro -	- Euro -	- Euro -
1	2	3	4	5	6

Ohne Projektzuordnung

1.	+	Einzahlungen aus Investitionstätigkeit und -zuschüssen sowie aus Investitionsbeiträgen	13.000	13.000	4.108,67
		<i>36180000 Sonderposten aus Zuschüssen von übrigen Bereichen</i>	<i>12.000</i>	<i>12.000</i>	<i>4.108,67</i>
		<i>36600000 Sonderposten aus Beiträgen</i>	<i>1.000</i>	<i>1.000</i>	<i>0,00</i>
	=	Summe investive Einzahlungen	13.000	13.000	4.108,67
2.	-	Auszahlungen für Grundstücke, Gebäude und Bauten pp.	-25.000	-25.000	0,00
		<i>06580000 Nutzwasseranlagen</i>	<i>-25.000</i>	<i>-25.000</i>	<i>0,00</i>
4.	-	Auszahlungen für Investitionen in das sonstige Sachanlagevermögen	-8.500	-8.500	-5.878,17
		<i>07900000 Geringwertige Anlagen und Maschinen (GWG)</i>	<i>-1.000</i>	<i>-1.000</i>	<i>0,00</i>
		<i>08010000 Werkzeuge, Werksgeräte und Modelle, Prüf- und Messmittel</i>	<i>-5.000</i>	<i>-5.000</i>	<i>-3.152,62</i>
		<i>08900000 Geringwertige Vermögensgegenstände der Betriebs- und</i>	<i>-2.500</i>	<i>-2.500</i>	<i>-2.725,55</i>
5.	-	Auszahlungen für Investitionen in das Finanzanlagevermögen	0	-100	0,00
		<i>15040000 Wertpapiere des Anlagevermögens an sonstigem öffentlichen Bereich</i>	<i>0</i>	<i>-100</i>	<i>0,00</i>
	=	Summe investive Auszahlungen	-33.500	-33.600	-5.878,17
	=	Saldo aus Investitionstätigkeit (Einzahlungen ./. Auszahlungen)	-20.500	-20.600	-1.769,50

51101-12 Wohnpark "Am Schwarzebach"

1.	+	Einzahlungen aus Investitionstätigkeit und -zuschüssen sowie aus Investitionsbeiträgen	23.600	0	0,00
		<i>36600000 Sonderposten aus Beiträgen</i>	<i>23.600</i>	<i>0</i>	<i>0,00</i>
	=	Summe investive Einzahlungen	23.600	0	0,00
	=	Saldo aus Investitionstätigkeit (Einzahlungen ./. Auszahlungen)	23.600	0	0,00

51101-13 Baugebiet Sonnenhangweg OT Wattenbach

1.	+	Einzahlungen aus Investitionstätigkeit und -zuschüssen sowie aus Investitionsbeiträgen	6.000	15.000	0,00
		<i>36180000 Sonderposten aus Zuschüssen von übrigen Bereichen</i>	<i>0</i>	<i>15.000</i>	<i>0,00</i>
		<i>36600000 Sonderposten aus Beiträgen</i>	<i>6.000</i>	<i>0</i>	<i>0,00</i>
	=	Summe investive Einzahlungen	6.000	15.000	0,00
2.	-	Auszahlungen für Grundstücke, Gebäude und Bauten pp.	-500	-500	0,00
		<i>06580000 Nutzwasseranlagen</i>	<i>-500</i>	<i>-500</i>	<i>0,00</i>
	=	Summe investive Auszahlungen	-500	-500	0,00
	=	Saldo aus Investitionstätigkeit (Einzahlungen ./. Auszahlungen)	5.500	14.500	0,00

53301-12 Tiefbrunnen I - Einschubverrohrung mit neuer Pumpe und Steigleitung

3.	-	Auszahlungen für Baumaßnahmen	0	-300.000	0,00
		<i>09630000 Infrastrukturanlagen im Bau - sonstige Baumaßnahmen</i>	<i>0</i>	<i>-300.000</i>	<i>0,00</i>
	=	Summe investive Auszahlungen	0	-300.000	0,00
	=	Saldo aus Investitionstätigkeit (Einzahlungen ./. Auszahlungen)	0	-300.000	0,00

53301-21 Umstellung auf Funkwasserzähler

2.	-	Auszahlungen für Grundstücke, Gebäude und Bauten pp.	0	-75.000	0,00
		<i>06580000 Nutzwasseranlagen</i>	<i>0</i>	<i>-75.000</i>	<i>0,00</i>
	=	Summe investive Auszahlungen	0	-75.000	0,00
	=	Saldo aus Investitionstätigkeit (Einzahlungen ./. Auszahlungen)	0	-75.000	0,00



Hauptproduktbereich	5	Gestaltung der Umwelt
Produktbereich	53	Ver- und Entsorgung
Produktgruppe	533	Wasserversorgung
Produkt	53301	Wasserversorgung

Nr.	Konten	Bezeichnung	Haushaltsansatz		Ergebnis des Jahresabschlusses 2024
			2026	2025	
			- Euro -	- Euro -	- Euro -
1	2	3	4	5	6
53301-23 Regenerierung Tiefbrunnen II					
3.	-	Auszahlungen für Baumaßnahmen	0	0	-2.412,90
		09630000 Infrastrukturanlagen im Bau - sonstige Baumaßnahmen	0	0	-2.412,90
	=	Summe investive Auszahlungen	0	0	-2.412,90
	=	Saldo aus Investitionstätigkeit (Einzahlungen ./. Auszahlungen)	0	0	-2.412,90
53301-25 Ltg. HB Eiterhagen - HB Wattenbach					
3.	-	Auszahlungen für Baumaßnahmen	0	0	-894.500,35
		09630000 Infrastrukturanlagen im Bau - sonstige Baumaßnahmen	0	0	-894.500,35
	=	Summe investive Auszahlungen	0	0	-894.500,35
	=	Saldo aus Investitionstätigkeit (Einzahlungen ./. Auszahlungen)	0	0	-894.500,35
53301-26 TB Wellerode II - Erneuerung Brunnengebäude					
3.	-	Auszahlungen für Baumaßnahmen	-20.000	0	0,00
		09630000 Infrastrukturanlagen im Bau - sonstige Baumaßnahmen	-20.000	0	0,00
	=	Summe investive Auszahlungen	-20.000	0	0,00
	=	Saldo aus Investitionstätigkeit (Einzahlungen ./. Auszahlungen)	-20.000	0	0,00
53301-29 L3236 OD Eiterhagen					
3.	-	Auszahlungen für Baumaßnahmen	-10.000	0	0,00
		09630000 Infrastrukturanlagen im Bau - sonstige Baumaßnahmen	-10.000	0	0,00
	=	Summe investive Auszahlungen	-10.000	0	0,00
	=	Saldo aus Investitionstätigkeit (Einzahlungen ./. Auszahlungen)	-10.000	0	0,00
53301-30 Erweiterung Fernwirkanlage					
4.	-	Auszahlungen für Investitionen in das sonstige Sachanlagevermögen	0	0	-23.898,00
		08500000 Büromaschinen, Organisationsmittel, Datenverarbeitungs- und Kommunikationsanlagen	0	0	-23.898,00
	=	Summe investive Auszahlungen	0	0	-23.898,00
	=	Saldo aus Investitionstätigkeit (Einzahlungen ./. Auszahlungen)	0	0	-23.898,00
53301-31 Klimaanlagen TB 1 und TB 2					
4.	-	Auszahlungen für Investitionen in das sonstige Sachanlagevermögen	0	0	0,00
	=	Summe investive Auszahlungen	0	0	0,00
	=	Saldo aus Investitionstätigkeit (Einzahlungen ./. Auszahlungen)	0	0	0,00
53301-32 Erneuerung Versorgungsleitung Steinbach - Notmassnahme					
3.	-	Auszahlungen für Baumaßnahmen	0	0	-87.092,41
		09620000 Infrastrukturanlagen im Bau - Tiefbau	0	0	-87.092,41
	=	Summe investive Auszahlungen	0	0	-87.092,41
	=	Saldo aus Investitionstätigkeit (Einzahlungen ./. Auszahlungen)	0	0	-87.092,41
53301-33 HB Eiterhagen - Sanierung Gebäude					
3.	-	Auszahlungen für Baumaßnahmen	0	-160.000	0,00
		09630000 Infrastrukturanlagen im Bau - sonstige Baumaßnahmen	0	-160.000	0,00
	=	Summe investive Auszahlungen	0	-160.000	0,00



Hauptproduktbereich	5	Gestaltung der Umwelt
Produktbereich	53	Ver- und Entsorgung
Produktgruppe	533	Wasserversorgung
Produkt	53301	Wasserversorgung

Nr.	Konten	Bezeichnung	Haushaltsansatz		Ergebnis des Jahresabschlusses 2024
			2026	2025	
			- Euro -	- Euro -	- Euro -
1	2	3	4	5	6
	=	Saldo aus Investitionstätigkeit (Einzahlungen ./. Auszahlungen)	0	-160.000	0,00
53301-34 Ortsnetz Wellerode - Zechenweg					
3.	-	Auszahlungen für Baumaßnahmen	0	-50.000	0,00
		09630000 Infrastrukturanlagen im Bau - sonstige Baumaßnahmen	0	-50.000	0,00
	=	Summe investive Auszahlungen	0	-50.000	0,00
	=	Saldo aus Investitionstätigkeit (Einzahlungen ./. Auszahlungen)	0	-50.000	0,00
53301-35 Ortsnetz Wellerode - Eckebachstraße					
3.	-	Auszahlungen für Baumaßnahmen	-30.000	0	0,00
		09630000 Infrastrukturanlagen im Bau - sonstige Baumaßnahmen	-30.000	0	0,00
	=	Summe investive Auszahlungen	-30.000	0	0,00
	=	Saldo aus Investitionstätigkeit (Einzahlungen ./. Auszahlungen)	-30.000	0	0,00
53301-36 Strom- Steuerungskasten TB II OT Wellerode					
4.	-	Auszahlungen für Investitionen in das sonstige Sachanlagevermögen	-60.000	0	0,00
		07000000 Anlagen der Energieversorgung und Betriebstechnik	-60.000	0	0,00
	=	Summe investive Auszahlungen	-60.000	0	0,00
	=	Saldo aus Investitionstätigkeit (Einzahlungen ./. Auszahlungen)	-60.000	0	0,00
53301-37 Entsäuerungsanlage HB Eiterhagen					
3.	-	Auszahlungen für Baumaßnahmen	-120.000	0	0,00
		09630000 Infrastrukturanlagen im Bau - sonstige Baumaßnahmen	-120.000	0	0,00
	=	Summe investive Auszahlungen	-120.000	0	0,00
	=	Saldo aus Investitionstätigkeit (Einzahlungen ./. Auszahlungen)	-120.000	0	0,00
53301-38 Schachteinstieg Wiesenweg					
3.	-	Auszahlungen für Baumaßnahmen	-10.000	0	0,00
		09630000 Infrastrukturanlagen im Bau - sonstige Baumaßnahmen	-10.000	0	0,00
	=	Summe investive Auszahlungen	-10.000	0	0,00
	=	Saldo aus Investitionstätigkeit (Einzahlungen ./. Auszahlungen)	-10.000	0	0,00



Hauptproduktbereich	5	Gestaltung der Umwelt
Produktbereich	53	Ver- und Entsorgung
Produktgruppe	538	Abwasserbeseitigung
Produkt	53801	Abwasserbeseitigung

Nr.	Konten	Bezeichnung	Haushaltsansatz		Ergebnis des Jahresabschlusses 2024
			2026	2025	
			- Euro -	- Euro -	- Euro -
1	2	3	4	5	6
Ohne Projektzuordnung					
1.	+	Einzahlungen aus Investitionstätigkeit und -zuschüssen sowie aus Investitionsbeiträgen <i>36600000 Sonderposten aus Beiträgen</i>	1.000 <i>1.000</i>	1.000 <i>1.000</i>	0,00 <i>0,00</i>
	=	Summe investive Einzahlungen	1.000	1.000	0,00
5.	-	Auszahlungen für Investitionen in das Finanzanlagevermögen <i>15040000 Wertpapiere des Anlagevermögens an sonstigem öffentlichen Bereich</i>	0 <i>0</i>	-200 <i>-200</i>	0,00 <i>0,00</i>
	=	Summe investive Auszahlungen	0	-200	0,00
	=	Saldo aus Investitionstätigkeit (Einzahlungen ./. Auszahlungen)	1.000	800	0,00
51101-12 Wohnpark "Am Schwarzebach"					
1.	+	Einzahlungen aus Investitionstätigkeit und -zuschüssen sowie aus Investitionsbeiträgen <i>36600000 Sonderposten aus Beiträgen</i>	15.000 <i>15.000</i>	0 <i>0</i>	0,00 <i>0,00</i>
	=	Summe investive Einzahlungen	15.000	0	0,00
	=	Saldo aus Investitionstätigkeit (Einzahlungen ./. Auszahlungen)	15.000	0	0,00
51101-13 Baugebiet Sonnenhangweg OT Wattenbach					
1.	+	Einzahlungen aus Investitionstätigkeit und -zuschüssen sowie aus Investitionsbeiträgen <i>36600000 Sonderposten aus Beiträgen</i>	10.000 <i>10.000</i>	0 <i>0</i>	0,00 <i>0,00</i>
	=	Summe investive Einzahlungen	10.000	0	0,00
	=	Summe investive Auszahlungen	0	0	0,00
	=	Saldo aus Investitionstätigkeit (Einzahlungen ./. Auszahlungen)	10.000	0	0,00
53801-13 Kanalsanierungen					
3.	-	Auszahlungen für Baumaßnahmen <i>09620000 Infrastrukturanlagen im Bau - Tiefbau</i>	-75.000 <i>-75.000</i>	-175.000 <i>-175.000</i>	0,00 <i>0,00</i>
	=	Summe investive Auszahlungen	-75.000	-175.000	0,00
	=	Saldo aus Investitionstätigkeit (Einzahlungen ./. Auszahlungen)	-75.000	-175.000	0,00
53801-14 Kanalsanierungen -offene Bauweise-					
3.	-	Auszahlungen für Baumaßnahmen	0	0	0,00
	=	Summe investive Auszahlungen	0	0	0,00
	=	Saldo aus Investitionstätigkeit (Einzahlungen ./. Auszahlungen)	0	0	0,00
53801-15 L3236 OD Eiterhagen					
3.	-	Auszahlungen für Baumaßnahmen	0	0	0,00
	=	Summe investive Auszahlungen	0	0	0,00
	=	Saldo aus Investitionstätigkeit (Einzahlungen ./. Auszahlungen)	0	0	0,00



Hauptproduktbereich	5	Gestaltung der Umwelt
Produktbereich	54	Verkehrsflächen und -anlagen, ÖPNV
Produktgruppe	541	Gemeindestraßen
Produkt	54101	Straßen, Wege, Plätze

Nr.	Konten	Bezeichnung	Haushaltsansatz		Ergebnis des Jahresabschlusses 2024
			2026	2025	
			- Euro -	- Euro -	- Euro -
1	2	3	4	5	6
Ohne Projektzuordnung					
1.	+	Einzahlungen aus Investitionstätigkeit und -zuschüssen sowie aus Investitionsbeiträgen <i>36170000 Sonderposten aus Zuschüssen von privaten Unternehmen</i>	0	0	5.176,24
	=	Summe investive Einzahlungen	0	0	5.176,24
4.	-	Auszahlungen für Investitionen in das sonstige Sachanlagevermögen <i>08010000 Werkzeuge, Werksgeräte und Modelle, Prüf- und Messmittel</i>	0	0	-5.024,51
5.	-	Auszahlungen für Investitionen in das Finanzanlagevermögen <i>15040000 Wertpapiere des Anlagevermögens an sonstigem öffentlichen Bereich</i>	0	-200	0,00
	=	Summe investive Auszahlungen	0	-200	-5.024,51
	=	Saldo aus Investitionstätigkeit (Einzahlungen ./. Auszahlungen)	0	-200	151,73
51101-13 Baugebiet Sonnenhangweg OT Wattenbach					
1.	+	Einzahlungen aus Investitionstätigkeit und -zuschüssen sowie aus Investitionsbeiträgen <i>36600000 Sonderposten aus Beiträgen</i>	55.000	0	0,00
	=	Summe investive Einzahlungen	55.000	0	0,00
	=	Summe investive Auszahlungen	0	0	0,00
	=	Saldo aus Investitionstätigkeit (Einzahlungen ./. Auszahlungen)	55.000	0	0,00
54101-01 Instandsetzung Gemeindestraßen					
1.	+	Einzahlungen aus Investitionstätigkeit und -zuschüssen sowie aus Investitionsbeiträgen <i>36410099 Sonderposten aus bedingt rückzahlbaren Zuweisungen für Investitionen vom Land - Konjunkturprogramm -</i>	1.066	1.066	1.066,03
	=	Summe investive Einzahlungen	1.066	1.066	1.066,03
	=	Saldo aus Investitionstätigkeit (Einzahlungen ./. Auszahlungen)	1.066	1.066	1.066,03
2.	+	Auszahlungen aus der Tilgung von Krediten und Anleihen <i>42073099 Verbindlichkeiten aus Kreditaufnahmen für Investitionen bei Kreditinstituten - Laufzeit mehr als 5 Jahre - Konjunkturprogramm</i>	-1.280	-1.280	-1.279,24
	=	Finanzmittelfluß aus der Finanzierungstätigkeit	-1.280	-1.280	-1.279,24
54101-07 Sanierung von Borden, Gehwegen, Straßen - KIP					
1.	+	Einzahlungen aus Investitionstätigkeit und -zuschüssen sowie aus Investitionsbeiträgen <i>36410088 Sonderposten aus bedingt rückzahlbaren Zuweisungen für Investitionen vom Land - KIP</i>	0	0	2.734,88
	=	Summe investive Einzahlungen	0	0	2.734,88
	=	Summe investive Auszahlungen	0	0	0,00
	=	Saldo aus Investitionstätigkeit (Einzahlungen ./. Auszahlungen)	0	0	2.734,88
2.	+	Auszahlungen aus der Tilgung von Krediten und Anleihen <i>42073088 Verbindlichkeiten aus Kreditaufnahmen für Investitionen bei Kreditinstituten - Laufzeit mehr als 5 Jahre - KIP</i>	-3.420	-3.420	-3.418,60
	=	Finanzmittelfluß aus der Finanzierungstätigkeit	-3.420	-3.420	-3.418,60
54101-08 Sonnenhangweg "unterer Teil"					
1.	+	Einzahlungen aus Investitionstätigkeit und -zuschüssen sowie aus Investitionsbeiträgen <i>36600000 Sonderposten aus Beiträgen</i>	0	0	17.252,54
	=	Summe investive Einzahlungen	0	0	17.252,54
	=	Summe investive Auszahlungen	0	0	0,00



Teilfinanzhaushalt 2026

Gemeinde: 00 Gemeinde Söhrewald

Seite : 32

Datum: 04.12.2025

Uhrzeit: 12:02:18

Hauptproduktbereich	5	Gestaltung der Umwelt
Produktbereich	54	Verkehrsflächen und -anlagen, ÖPNV
Produktgruppe	541	Gemeindestraßen
Produkt	54101	Straßen, Wege, Plätze

Nr.	Konten	Bezeichnung	Haushaltsansatz		Ergebnis des Jahresabschlusses 2024
			2026	2025	
			- Euro -	- Euro -	- Euro -
1	2	3	4	5	6
	=	Saldo aus Investitionstätigkeit (Einzahlungen ./. Auszahlungen)	0	0	17.252,54



Hauptproduktbereich	5	Gestaltung der Umwelt
Produktbereich	55	Natur- und Landschaftspflege
Produktgruppe	553	Friedhofs- und Bestattungswesen
Produkt	55301	Friedhofs- und Bestattungswesen

Nr.	Konten	Bezeichnung	Haushaltsansatz		Ergebnis des Jahresabschlusses 2024
			2026	2025	
			- Euro -	- Euro -	- Euro -
1	2	3	4	5	6
Ohne Projektzuordnung					
2.	-	Auszahlungen für Grundstücke, Gebäude und Bauten pp. <i>06210000 Kulturgüter</i> <i>2026: Beschaffung 2 Stelen Friedhain Wattenbach</i>	-8.000	0	0,00
			-8.000	0	0,00
4.	-	Auszahlungen für Investitionen in das sonstige Sachanlagevermögen <i>02400000 Lizenzen, DV-Software</i> <i>2026: Einführung Digitale Friedhofsplanung</i> <i>08900000 Geringwertige Vermögensgegenstände der Betriebs- und</i>	-3.000	0	0,00
			-2.500	0	0,00
			-500	0	0,00
	=	Summe investive Auszahlungen	-11.000	0	0,00
	=	Saldo aus Investitionstätigkeit (Einzahlungen ./. Auszahlungen)	-11.000	0	0,00
55301-05 Beschaffung Lautsprecheranlagen Friedhöfe - KIP					
1.	+	Einzahlungen aus Investitionstätigkeit und -zuschüssen sowie aus Investitionsbeiträgen <i>36410088 Sonderposten aus bedingt rückzahlbaren Zuweisungen für Investitionen vom Land - KIP</i>	0	0	400,00
			0	0	400,00
	=	Summe investive Einzahlungen	0	0	400,00
	=	Saldo aus Investitionstätigkeit (Einzahlungen ./. Auszahlungen)	0	0	400,00
2.	+	Auszahlungen aus der Tilgung von Krediten und Anleihen <i>42073088 Verbindlichkeiten aus Kreditaufnahmen für Investitionen bei Kreditinstituten - Laufzeit mehr als 5 Jahre - KIP</i>	-500	-500	-500,00
			-500	-500	-500,00
	=	Finanzmittelfluß aus der Finanzierungstätigkeit	-500	-500	-500,00
55301-12 Urnengemeinschaftsanlage Friedhof Eiterhagen					
3.	-	Auszahlungen für Baumaßnahmen <i>09530000 Anlagen im Bau - Sonstige Baumaßnahmen</i>	0	0	-12.538,76
			0	0	-12.538,76
	=	Summe investive Auszahlungen	0	0	-12.538,76
	=	Saldo aus Investitionstätigkeit (Einzahlungen ./. Auszahlungen)	0	0	-12.538,76
55301-13 Friedhain Friedhof Wellerode					
3.	-	Auszahlungen für Baumaßnahmen <i>09530000 Anlagen im Bau - Sonstige Baumaßnahmen</i>	0	0	-2.960,72
			0	0	-2.960,72
	=	Summe investive Auszahlungen	0	0	-2.960,72
	=	Saldo aus Investitionstätigkeit (Einzahlungen ./. Auszahlungen)	0	0	-2.960,72



Hauptproduktbereich	5	Gestaltung der Umwelt
Produktbereich	55	Natur- und Landschaftspflege
Produktgruppe	554	Naturschutz und Landschaftspflege
Produkt	55401	Naturschutz und Landschaftspflege

Nr.	Konten	Bezeichnung	Haushaltsansatz		Ergebnis des Jahresabschlusses 2024
			2026	2025	
			- Euro -	- Euro -	- Euro -
1	2	3	4	5	6
Ohne Projektzuordnung					
4.	-	Auszahlungen für Investitionen in das sonstige Sachanlagevermögen <i>08900000 Geringwertige Vermögensgegenstände der Betriebs- und</i>	0	-500	0,00
			0	-500	0,00
5.	-	Auszahlungen für Investitionen in das Finanzanlagevermögen <i>15040000 Wertpapiere des Anlagevermögens an sonstigem öffentlichen Bereich</i>	0	-100	0,00
			0	-100	0,00
	=	Summe investive Auszahlungen	0	-600	0,00
	=	Saldo aus Investitionstätigkeit (Einzahlungen ./. Auszahlungen)	0	-600	0,00
51101-12 Wohnpark "Am Schwarzebach"					
2.	+	Einzahlungen aus dem Abgang von Vermögensgegenständen des Sachanlagevermögens und des immateriellen Vermögens <i>09530000 Anlagen im Bau - Sonstige Baumaßnahmen</i> <i>Umverlegung Flutgraben</i>	0	30.000	0,00
			0	30.000	0,00
	=	Summe investive Einzahlungen	0	30.000	0,00
3.	-	Auszahlungen für Baumaßnahmen <i>09530000 Anlagen im Bau - Sonstige Baumaßnahmen</i> <i>Umverlegung Flutgraben</i>	-15.000	-30.000	0,00
			-15.000	-30.000	0,00
	=	Summe investive Auszahlungen	-15.000	-30.000	0,00
	=	Saldo aus Investitionstätigkeit (Einzahlungen ./. Auszahlungen)	-15.000	0	0,00
55401-04 Umsetzung Wasserrahmenrichtlinie					
1.	+	Einzahlungen aus Investitionstätigkeit und -zuschüssen sowie aus Investitionsbeiträgen <i>36010000 Sonderposten aus Zuweisungen vom Land</i>	0	17.500	0,00
			0	17.500	0,00
	=	Summe investive Einzahlungen	0	17.500	0,00
3.	-	Auszahlungen für Baumaßnahmen <i>09530000 Anlagen im Bau - Sonstige Baumaßnahmen</i>	0	-25.000	0,00
			0	-25.000	0,00
	=	Summe investive Auszahlungen	0	-25.000	0,00
	=	Saldo aus Investitionstätigkeit (Einzahlungen ./. Auszahlungen)	0	-7.500	0,00
55401-05 Umsetzung Ausgleichszahlung durch Stromtrasse Wahle-Mecklar					
1.	+	Einzahlungen aus Investitionstätigkeit und -zuschüssen sowie aus Investitionsbeiträgen <i>36040000 Sonderposten aus Zuweisungen vom sonstigen öffentlichen Bereich</i>	0	0	55.918,26
			0	0	55.918,26
	=	Summe investive Einzahlungen	0	0	55.918,26
	=	Summe investive Auszahlungen	0	0	0,00
	=	Saldo aus Investitionstätigkeit (Einzahlungen ./. Auszahlungen)	0	0	55.918,26



Hauptproduktbereich	5	Gestaltung der Umwelt
Produktbereich	57	Wirtschaft und Tourismus
Produktgruppe	571	Wirtschaftsförderung
Produkt	57101	Kommunale Wirtschaftsförderung

Nr.	Konten	Bezeichnung	Haushaltsansatz		Ergebnis des Jahresabschlusses 2024
			2026	2025	
			- Euro -	- Euro -	- Euro -
1	2	3	4	5	6

Ohne Projektzuordnung

5.	-	Auszahlungen für Investitionen in das Finanzanlagevermögen	0	-300	0,00
		<i>15040000 Wertpapiere des Anlagevermögens an sonstigem öffentlichen Bereich</i>	<i>0</i>	<i>-300</i>	<i>0,00</i>
	=	Summe investive Auszahlungen	0	-300	0,00
	=	Saldo aus Investitionstätigkeit (Einzahlungen ./. Auszahlungen)	0	-300	0,00



Hauptproduktbereich	5	Gestaltung der Umwelt
Produktbereich	57	Wirtschaft und Tourismus
Produktgruppe	575	Tourismus
Produkt	57501	Tourismusförderung

Nr.	Konten	Bezeichnung	Haushaltsansatz		Ergebnis des Jahresabschlusses 2024
			2026	2025	
			- Euro -	- Euro -	- Euro -
1	2	3	4	5	6
57501-08 Grimmsteig - Neustrukturierung und Erweiterung					
2.	-	Auszahlungen für Grundstücke, Gebäude und Bauten pp.	0	-5.000	0,00
		06140000 Wege, Plätze	0	-5.000	0,00
	=	Summe investive Auszahlungen	0	-5.000	0,00
	=	Saldo aus Investitionstätigkeit (Einzahlungen ./. Auszahlungen)	0	-5.000	0,00



Hauptproduktbereich	6	Zentrale Finanzleistungen
Produktbereich	61	Allgemeine Finanzwirtschaft
Produktgruppe	611	Steuern, allgemeine Zuweisungen, allgemeine Umlagen
Produkt	61101	Steuern, allgemeine Zuweisungen, allgemeine Umlagen

Nr.	Konten	Bezeichnung	Haushaltsansatz		Ergebnis des Jahresabschlusses 2024
			2026	2025	
			- Euro -	- Euro -	- Euro -
1	2	3	4	5	6

Ohne Projektzuordnung

1.	+	Einzahlungen aus Investitionstätigkeit und -zuschüssen sowie aus Investitionsbeiträgen	43.000	53.000	53.000,00
		36210000 Sonderposten aus pauschalen Investitionszuweisungen vom Land	43.000	53.000	53.000,00
		Investitionsstrukturpauschale für den ländlichen Raum			
	=	Summe investive Einzahlungen	43.000	53.000	53.000,00
5.	-	Auszahlungen für Investitionen in das Finanzanlagevermögen	-3.000	-3.000	-2.752,53
		13909000 Sonstige Anteile	-1.000	-1.000	-870,00
		ab 2015: Gesellschaftereinlage für Kapitalkonto 2 - bei ERK Beteiligungs-GmbH			
		13909010 Sonstige Anteile - EAM Sammel- und Vorschalt Mitte GmbH	-2.000	-2.000	-1.882,53
	=	Summe investive Auszahlungen	-3.000	-3.000	-2.752,53
	=	Saldo aus Investitionstätigkeit (Einzahlungen ./. Auszahlungen)	40.000	50.000	50.247,47



Hauptproduktbereich	6	Zentrale Finanzleistungen
Produktbereich	61	Allgemeine Finanzwirtschaft
Produktgruppe	612	Sonstige allgemeine Finanzwirtschaft
Produkt	61201	Sonstige allgemeine Finanzwirtschaft

Nr.	Konten	Bezeichnung	Haushaltsansatz		Ergebnis des Jahresabschlusses 2024
			2026	2025	
			- Euro -	- Euro -	- Euro -
1	2	3	4	5	6
Ohne Projektzuordnung					
	=	Summe investive Auszahlungen	0	0	0,00
	=	Saldo aus Investitionstätigkeit (Einzahlungen ./. Auszahlungen)	0	0	0,00
1.	+	Einzahlungen aus der Aufnahme von Krediten und der Begebung von Anleihen	1.101.074	1.360.224	0,00
		42083000 Verbindlichkeiten aus Kreditaufnahmen für Investitionen beim sonstigen inländischen Bereich - Laufzeit mehr als 5 Jahre	1.101.074	1.360.224	0,00
2.	+	Auszahlungen aus der Tilgung von Krediten und Anleihen	-5.600	-36.800	0,00
		42083000 Verbindlichkeiten aus Kreditaufnahmen für Investitionen beim sonstigen inländischen Bereich - Laufzeit mehr als 5 Jahre	-5.600	-36.800	0,00
	=	Finanzmittelfluß aus der Finanzierungstätigkeit	1.095.474	1.323.424	0,00
61201-08 Darlehen LTH 7500032648					
2.	+	Auszahlungen aus der Tilgung von Krediten und Anleihen	-2.374	-2.285	-2.198,04
		42073000 Verbindlichkeiten aus Kreditaufnahmen für Investitionen bei Kreditinstituten - Laufzeit mehr als 5 Jahre	-2.374	-2.285	-2.198,04
	=	Finanzmittelfluß aus der Finanzierungstätigkeit	-2.374	-2.285	-2.198,04
61201-09 Darlehen LTH 7500036659					
2.	+	Auszahlungen aus der Tilgung von Krediten und Anleihen	-13.873	-13.228	-12.612,91
		42073000 Verbindlichkeiten aus Kreditaufnahmen für Investitionen bei Kreditinstituten - Laufzeit mehr als 5 Jahre	-13.873	-13.228	-12.612,91
	=	Finanzmittelfluß aus der Finanzierungstätigkeit	-13.873	-13.228	-12.612,91
61201-12 Darlehen Kasseler Sparkasse 6082068417					
2.	+	Auszahlungen aus der Tilgung von Krediten und Anleihen	-5.213	-4.970	-4.737,92
		42073000 Verbindlichkeiten aus Kreditaufnahmen für Investitionen bei Kreditinstituten - Laufzeit mehr als 5 Jahre	-5.213	-4.970	-4.737,92
	=	Finanzmittelfluß aus der Finanzierungstätigkeit	-5.213	-4.970	-4.737,92
61201-13 Darlehen DGHP 3219301300					
2.	+	Auszahlungen aus der Tilgung von Krediten und Anleihen	0	-3.384	-4.368,71
		42073000 Verbindlichkeiten aus Kreditaufnahmen für Investitionen bei Kreditinstituten - Laufzeit mehr als 5 Jahre	0	-3.384	-4.368,71
	=	Finanzmittelfluß aus der Finanzierungstätigkeit	0	-3.384	-4.368,71
61201-15 Darlehen Kasseler Sparkasse 6082236427					
2.	+	Auszahlungen aus der Tilgung von Krediten und Anleihen	-11.276	-11.146	-11.017,61
		42073000 Verbindlichkeiten aus Kreditaufnahmen für Investitionen bei Kreditinstituten - Laufzeit mehr als 5 Jahre	-11.276	-11.146	-11.017,61
	=	Finanzmittelfluß aus der Finanzierungstätigkeit	-11.276	-11.146	-11.017,61
61201-16 Darlehen DGHP 3219301301					
2.	+	Auszahlungen aus der Tilgung von Krediten und Anleihen	-12.405	-11.966	-11.541,81
		42073000 Verbindlichkeiten aus Kreditaufnahmen für Investitionen bei Kreditinstituten - Laufzeit mehr als 5 Jahre	-12.405	-11.966	-11.541,81
	=	Finanzmittelfluß aus der Finanzierungstätigkeit	-12.405	-11.966	-11.541,81
61201-17 Darlehen DGHP 3219301302					
2.	+	Auszahlungen aus der Tilgung von Krediten und Anleihen	-13.022	-12.532	-12.060,60
		42073000 Verbindlichkeiten aus Kreditaufnahmen für Investitionen bei Kreditinstituten - Laufzeit mehr als 5 Jahre	-13.022	-12.532	-12.060,60
	=	Finanzmittelfluß aus der Finanzierungstätigkeit	-13.022	-12.532	-12.060,60
61201-18 Darlehen DGHP 3219301303					



Teilfinanzhaushalt 2026

Gemeinde: 00 Gemeinde Söhrewald

Seite : 39
Datum: 04.12.2025
Uhrzeit: 12:02:18

Hauptproduktbereich	6	Zentrale Finanzleistungen
Produktbereich	61	Allgemeine Finanzwirtschaft
Produktgruppe	612	Sonstige allgemeine Finanzwirtschaft
Produkt	61201	Sonstige allgemeine Finanzwirtschaft

Nr.	Konten	Bezeichnung	Haushaltsansatz		Ergebnis des Jahresabschlusses 2024
			2026	2025	- Euro -
			- Euro -	- Euro -	- Euro -
1	2	3	4	5	6
2.	+	Auszahlungen aus der Tilgung von Krediten und Anleihen	-23.497	-22.651	-21.836,16
		42073000 Verbindlichkeiten aus Kreditaufnahmen für Investitionen bei Kreditinstituten - Laufzeit mehr als 5 Jahre	-23.497	-22.651	-21.836,16
	=	Finanzmittelfluß aus der Finanzierungstätigkeit	-23.497	-22.651	-21.836,16
61201-19 Darlehen Landesbank Hessen-Thüringen 800070330					
2.	+	Auszahlungen aus der Tilgung von Krediten und Anleihen	-31.352	-30.370	-29.185,47
		42073000 Verbindlichkeiten aus Kreditaufnahmen für Investitionen bei Kreditinstituten - Laufzeit mehr als 5 Jahre	-31.352	-30.370	-29.185,47
	=	Finanzmittelfluß aus der Finanzierungstätigkeit	-31.352	-30.370	-29.185,47
61201-20 Darlehen Landesbank Hessen-Thüringen 800071661					
2.	+	Auszahlungen aus der Tilgung von Krediten und Anleihen	-18.934	-18.380	-17.709,95
		42073000 Verbindlichkeiten aus Kreditaufnahmen für Investitionen bei Kreditinstituten - Laufzeit mehr als 5 Jahre	-18.934	-18.380	-17.709,95
	=	Finanzmittelfluß aus der Finanzierungstätigkeit	-18.934	-18.380	-17.709,95
61201-22 Darlehen WIBank 7500936607					
2.	+	Auszahlungen aus der Tilgung von Krediten und Anleihen	-16.445	-16.014	-15.592,69
		42073000 Verbindlichkeiten aus Kreditaufnahmen für Investitionen bei Kreditinstituten - Laufzeit mehr als 5 Jahre	-16.445	-16.014	-15.592,69
	=	Finanzmittelfluß aus der Finanzierungstätigkeit	-16.445	-16.014	-15.592,69
61201-23 Darlehen DGHYP 3219301304					
2.	+	Auszahlungen aus der Tilgung von Krediten und Anleihen	-11.810	-11.511	-11.227,26
		42073000 Verbindlichkeiten aus Kreditaufnahmen für Investitionen bei Kreditinstituten - Laufzeit mehr als 5 Jahre	-11.810	-11.511	-11.227,26
	=	Finanzmittelfluß aus der Finanzierungstätigkeit	-11.810	-11.511	-11.227,26
61201-24 Darlehen WIBank 7501347471					
2.	+	Auszahlungen aus der Tilgung von Krediten und Anleihen	-8.125	-8.026	-7.928,75
		42073000 Verbindlichkeiten aus Kreditaufnahmen für Investitionen bei Kreditinstituten - Laufzeit mehr als 5 Jahre	-8.125	-8.026	-7.928,75
	=	Finanzmittelfluß aus der Finanzierungstätigkeit	-8.125	-8.026	-7.928,75
61201-25 Darlehen WIBank 7501486743					
2.	+	Auszahlungen aus der Tilgung von Krediten und Anleihen	-17.130	-16.848	-16.570,85
		42073000 Verbindlichkeiten aus Kreditaufnahmen für Investitionen bei Kreditinstituten - Laufzeit mehr als 5 Jahre	-17.130	-16.848	-16.570,85
	=	Finanzmittelfluß aus der Finanzierungstätigkeit	-17.130	-16.848	-16.570,85
61201-26 HESSENKASSE					
2.	+	Auszahlungen aus der Tilgung von Krediten und Anleihen	-118.700	-118.700	-118.700,00
		48911000 Sonstige Verbindlichkeiten aus der Kreditablösung Hessenkasse	-118.700	-118.700	-118.700,00
		Eigenbeitrag 25 Euro/Einwohner an das Sondervermögen HESSENKASSE			
	=	Finanzmittelfluß aus der Finanzierungstätigkeit	-118.700	-118.700	-118.700,00
61201-27 Darlehen DZHYP 3323255400					
2.	+	Auszahlungen aus der Tilgung von Krediten und Anleihen	-12.773	-12.649	-12.525,08
		42073000 Verbindlichkeiten aus Kreditaufnahmen für Investitionen bei Kreditinstituten - Laufzeit mehr als 5 Jahre	-12.773	-12.649	-12.525,08
	=	Finanzmittelfluß aus der Finanzierungstätigkeit	-12.773	-12.649	-12.525,08
61201-28 Darlehen aus 2024 - 1. Teil					
2.	+	Auszahlungen aus der Tilgung von Krediten und Anleihen	-15.000	0	0,00
		42073000 Verbindlichkeiten aus Kreditaufnahmen für Investitionen bei Kreditinstituten - Laufzeit mehr als 5 Jahre	-15.000	0	0,00



Hauptproduktbereich	6	Zentrale Finanzleistungen
Produktbereich	61	Allgemeine Finanzwirtschaft
Produktgruppe	612	Sonstige allgemeine Finanzwirtschaft
Produkt	61201	Sonstige allgemeine Finanzwirtschaft

Nr.	Konten	Bezeichnung	Haushaltsansatz		Ergebnis des Jahresabschlusses 2024
			2026	2025	
			- Euro -	- Euro -	- Euro -
1	2	3	4	5	6
	=	Finanzmittelfluß aus der Finanzierungstätigkeit	-15.000	0	0,00
61201-29 Darlehen 2. Teilbetrag aus 2024					
2.	+	Auszahlungen aus der Tilgung von Krediten und Anleihen	-15.000	0	0,00
		<i>42073000 Verbindlichkeiten aus Kreditaufnahmen für Investitionen bei Kreditinstituten - Laufzeit mehr als 5 Jahre</i>	-15.000	0	0,00
	=	Finanzmittelfluß aus der Finanzierungstätigkeit	-15.000	0	0,00
61201-30 Darlehen 2025					
2.	+	Auszahlungen aus der Tilgung von Krediten und Anleihen	-8.000	0	0,00
		<i>42073000 Verbindlichkeiten aus Kreditaufnahmen für Investitionen bei Kreditinstituten - Laufzeit mehr als 5 Jahre</i>	-8.000	0	0,00
	=	Finanzmittelfluß aus der Finanzierungstätigkeit	-8.000	0	0,00

*** Ende der Liste "Teilfinanzhaushalt" ***

PRODUKTÜBERSICHT TEILERGEBNISHAUSHALT

2026



Produktübersicht - Teilergebnishaushalt 2026

Gemeinde: 00 Gemeinde Söhrewald

Seite : 1
Datum: 04.12.2025
Uhrzeit: 12:06:35

Pos.	Inhalt	Summe	Hauptproduktbereich	Produktbereich	Produktgruppe	Produkt	Produkt	
			1	11	111	11101	11103	
			Zentrale Verwaltung	Innere Verwaltung	Verwaltungssteuerung und -service	Unterstützung der Verwaltungsführung	Öffentlichkeitsarbeit	
		EUR	EUR	EUR	EUR	EUR	EUR	
		2	3	4	5	6		
2	50	Privatrechtliche Leistungsentgelte	17.850	17.800	17.800	17.800	0	0
3	51	Öffentlich-rechtliche Leistungsentgelte	1.821.462	68.550	7.150	7.150	0	0
4	548-5	Kostenersatzleistungen und -erstattungen	541.450	155.650	135.050	135.050	6.450	0
5	52	Bestandsveränderungen und aktivierte Eigenleistungen	400	0	0	0	0	0
6	55	Steuern und steuerähnliche Erträge einschließlich Erträge aus gesetzlichen Umlagen	6.616.355	0	0	0	0	0
7	547	Erträge aus Transferleistungen	212.623	0	0	0	0	0
8	540-5	Erträge aus Zuweisungen und Zuschüssen für laufende Zwecke und allgemeine Umlagen	3.107.760	5.041	5.041	5.041	0	0
9	546	Erträge aus der Auflösung von Sonderposten aus Investitionszuweisungen, -zuschüssen und Investitionsbeiträgen	411.955	65.536	62.775	62.775	0	0
10	53	Sonstige ordentliche Erträge	176.130	65.060	65.060	65.060	31.400	0
11	=	Summe der ordentlichen Erträge	12.905.985	377.637	292.876	292.876	37.850	0
13	62,	Personalaufwendungen	-4.264.100	-1.872.100	-1.693.100	-1.693.100	-177.800	-10.200
14	644-6	Versorgungsaufwendungen	-272.200	-272.200	-272.200	-272.200	-198.600	0
15	60,61,	Aufwendungen für Sach- und Dienstleistungen	-2.041.895	-888.080	-690.190	-690.190	-6.200	-27.450
16	66	Abschreibungen	-906.472	-192.722	-151.910	-151.910	0	-71
17	71	Aufwendungen für Zuweisungen und Zuschüsse sowie besondere Finanzaufwendungen	-1.237.385	-324.170	-255.450	-255.450	0	0
18	73	Steueraufwendungen einschließlich Aufwendungen aus gesetzlichen Umlageverpflichtungen	-4.559.683	-9.200	-9.200	-9.200	0	0
19	72	Transferaufwendungen	-860	-860	-860	-860	0	-400
20	70,74,	Sonstige ordentliche Aufwendungen	-18.870	-8.870	-8.870	-8.870	0	0
21	=	Summe der ordentlichen Aufwendungen	-13.301.465	-3.568.202	-3.081.780	-3.081.780	-382.600	-38.121
22	=	Verwaltungsergebnis	-395.480	-3.190.565	-2.788.904	-2.788.904	-344.750	-38.121
23	56,57	Finanzerträge	94.515	15.015	15.015	15.015	0	0
24	77	Finanzaufwendungen	-155.983	-241	-241	-241	0	0
25	=	Finanzergebnis	-61.468	14.774	14.774	14.774	0	0
26	=	Ordentliches Ergebnis (Verwaltungsergebnis und Finanzergebnis)	-456.948	-3.175.791	-2.774.130	-2.774.130	-344.750	-38.121
27	59	Außerordentliche Erträge	0	0	0	0	0	0
28	79	Außerordentliche Aufwendungen	0	0	0	0	0	0
29	=	Außerordentliches Ergebnis	0	0	0	0	0	0
30	=	Jahresergebnis vor internen Leistungsbeziehungen (ordentliches Ergebnis und außerordentliches Ergebnis)	-456.948	-3.175.791	-2.774.130	-2.774.130	-344.750	-38.121
31	95	Erlöse aus internen Leistungsbeziehungen	1.180.245	865.690	865.690	865.690	0	0
32	96	Kosten aus internen Leistungsbeziehungen	-1.180.245	-229.500	-186.300	-186.300	0	0
33	=	Ergebnis der internen Leistungsbeziehungen	0	636.190	679.390	679.390	0	0
34	=	Jahresergebnis nach internen Leistungsbeziehungen	-456.948	-2.539.601	-2.094.740	-2.094.740	-344.750	-38.121



Produktübersicht - Teilergebnishaushalt 2026

Gemeinde: 00 Gemeinde Söhrewald

Seite : 2

Datum: 04.12.2025

Uhrzeit: 12:06:35

Pos.	Inhalt	Summe	Hauptproduktbereich	Produktbereich	Produktgruppe	Produkt	Produkt
			1	11	111	11101	11103
			Zentrale Verwaltung	Innere Verwaltung	Verwaltungssteuerung und -service	Unterstützung der Verwaltungsführung	Öffentlichkeitsarbeit
			EUR	EUR	EUR	EUR	EUR
			2	3	4	5	6



Produktübersicht - Teilergebnishaushalt 2026

Gemeinde: 00 Gemeinde Söhrewald

Seite : 3
Datum: 04.12.2025
Uhrzeit: 12:06:35

Pos.	Inhalt	Produkt	Produkt	Produkt	Produkt	Produkt	Produkt	
		11104	11106	11107	11112	11114	11115	
		Gemeindeorgane	Personalvertretung	Personalangelegenheiten / Ortsrecht / Recht	Zentrales Grundstücks- und Gebäudemanagement	Bauhof	Technikunterstützte Informationsverarbeitung	
		EUR	EUR	EUR	EUR	EUR	EUR	
		1	2	3	4	5	6	
2	50	Privatrechtliche Leistungsentgelte	0	0	0	17.800	0	0
3	51	Öffentlich-rechtliche Leistungsentgelte	0	0	0	7.100	0	0
4	548-5	Kostensersatzleistungen und -erstattungen	0	6.600	5.250	1.500	68.350	0
8	540-5	Erträge aus Zuweisungen und Zuschüssen für laufende Zwecke und allgemeine Umlagen	0	0	0	1	40	0
9	546	Erträge aus der Auflösung von Sonderposten aus Investitionszuweisungen, -zuschüssen und Investitionsbeiträgen	0	0	10.000	21.867	20.908	10.000
10	53	Sonstige ordentliche Erträge	0	0	12.400	21.160	0	0
11	=	Summe der ordentlichen Erträge	0	6.600	27.650	69.428	89.298	10.000
13	62,	Personalaufwendungen	-13.900	0	-120.300	-193.000	-739.300	-4.600
14	644-6	Versorgungsaufwendungen	0	0	-38.800	-34.800	0	0
15	60,61,	Aufwendungen für Sach- und Dienstleistungen	-27.400	-8.970	-67.700	-202.950	-169.800	-52.350
16	66	Abschreibungen	-945	0	-1.326	-82.436	-36.763	-26.489
17	71	Aufwendungen für Zuweisungen und Zuschüsse sowie besondere Finanzaufwendungen	-8.250	0	-79.000	-1.200	-2.000	-115.000
18	73	Steueraufwendungen einschließlich Aufwendungen aus gesetzlichen Umlageverpflichtungen	0	0	-1.200	0	0	0
19	72	Transferaufwendungen	-460	0	0	0	0	0
20	70,74,	Sonstige ordentliche Aufwendungen	0	0	0	-7.300	-1.500	0
21	=	Summe der ordentlichen Aufwendungen	-50.955	-8.970	-308.326	-521.686	-949.363	-198.439
22	=	Verwaltungsergebnis	-50.955	-2.370	-280.676	-452.258	-860.065	-188.439
24	77	Finanzaufwendungen	0	0	0	-1	-40	0
25	=	Finanzergebnis	0	0	0	-1	-40	0
26	=	Ordentliches Ergebnis (Verwaltungsergebnis und Finanzergebnis)	-50.955	-2.370	-280.676	-452.259	-860.105	-188.439
30	=	Jahresergebnis vor internen Leistungsbeziehungen (ordentliches Ergebnis und außerordentliches Ergebnis)	-50.955	-2.370	-280.676	-452.259	-860.105	-188.439
31	95	Erlöse aus internen Leistungsbeziehungen	0	0	0	0	764.880	0
32	96	Kosten aus internen Leistungsbeziehungen	-1.700	-14.400	0	-114.300	-55.700	0
33	=	Ergebnis der internen Leistungsbeziehungen	-1.700	-14.400	0	-114.300	709.180	0
34	=	Jahresergebnis nach internen Leistungsbeziehungen	-52.655	-16.770	-280.676	-566.559	-150.925	-188.439



Produktübersicht - Teilergebnishaushalt 2026

Gemeinde: 00 Gemeinde Söhrewald

Seite : 4
Datum: 04.12.2025
Uhrzeit: 12:06:35

Pos.	Inhalt	Produkt	Produkt	Produktbereich	Produktgruppe	Produkt	Produktgruppe
		11116	11118	12	121	12102	122
		Sonstige zentrale Dienste	Finanzen	Sicherheit und Ordnung	Statistik und Wahlen	Wahlen und sonstige Abstimmungen	Ordnungsangelegenheiten
		EUR	EUR	EUR	EUR	EUR	EUR
		1	2	3	4	5	6
3	51 Öffentlich-rechtliche Leistungsentgelte	0	50	61.400	0	0	43.900
4	548-5 Kostenersatzleistungen und -erstattungen	5.850	41.050	20.600	0	0	17.000
8	540-5 Erträge aus Zuweisungen und Zuschüssen für laufende Zwecke und allgemeine Umlagen	0	5.000	0	0	0	0
9	546 Erträge aus der Auflösung von Sonderposten aus Investitionszuweisungen, -zuschüssen und Investitionsbeiträgen	0	0	2.761	0	0	0
10	53 Sonstige ordentliche Erträge	0	100	0	0	0	0
11	= Summe der ordentlichen Erträge	5.850	46.200	84.761	0	0	60.900
13	62, Personalaufwendungen	-63.000	-371.000	-179.000	-9.900	-9.900	-80.900
15	60,61, Aufwendungen für Sach- und Dienstleistungen	-54.640	-72.730	-197.890	-10.800	-10.800	-49.690
16	66 Abschreibungen	-1.286	-2.594	-40.812	0	0	-520
17	71 Aufwendungen für Zuweisungen und Zuschüsse sowie besondere Finanzaufwendungen	0	-50.000	-68.720	0	0	-47.720
18	73 Steueraufwendungen einschließlich Aufwendungen aus gesetzlichen Umlageverpflichtungen	-8.000	0	0	0	0	0
20	70,74, Sonstige ordentliche Aufwendungen	-70	0	0	0	0	0
21	= Summe der ordentlichen Aufwendungen	-126.996	-496.324	-486.422	-20.700	-20.700	-178.830
22	= Verwaltungsergebnis	-121.146	-450.124	-401.661	-20.700	-20.700	-117.930
23	56,57 Finanzerträge	0	15.015	0	0	0	0
24	77 Finanzaufwendungen	0	-200	0	0	0	0
25	= Finanzergebnis	0	14.815	0	0	0	0
26	= Ordentliches Ergebnis (Verwaltungsergebnis und Finanzergebnis)	-121.146	-435.309	-401.661	-20.700	-20.700	-117.930
27	59 Außerordentliche Erträge	0	0	0	0	0	0
28	79 Außerordentliche Aufwendungen	0	0	0	0	0	0
29	= Außerordentliches Ergebnis	0	0	0	0	0	0
30	= Jahresergebnis vor internen Leistungsbeziehungen (ordentliches Ergebnis und außerordentliches Ergebnis)	-121.146	-435.309	-401.661	-20.700	-20.700	-117.930
31	95 Erlöse aus internen Leistungsbeziehungen	0	100.810	0	0	0	0
32	96 Kosten aus internen Leistungsbeziehungen	-200	0	-43.200	-2.000	-2.000	0
33	= Ergebnis der internen Leistungsbeziehungen	-200	100.810	-43.200	-2.000	-2.000	0
34	= Jahresergebnis nach internen Leistungsbeziehungen	-121.346	-334.499	-444.861	-22.700	-22.700	-117.930



Produktübersicht - Teilergebnishaushalt 2026

Gemeinde: 00 Gemeinde Söhrewald

Seite : 5
Datum: 04.12.2025
Uhrzeit: 12:06:35

Pos.	Inhalt	Produkt	Produkt	Produkt	Produktgruppe	Produkt	
		12201	12204	12220	126	12601	
		Ordnungsangelegenheiten / Ordnungsaufgaben	Melde- und Passwesen	Personenstandswesen	Brandschutz	Brandschutz	
		EUR	EUR	EUR	EUR	EUR	
		1	2	3	4	5	
3	51 Öffentlich-rechtliche Leistungsentgelte	3.600	40.300	0	17.500	17.500	
4	548-5 Kostenersatzleistungen und -erstattungen	15.000	2.000	0	3.600	3.600	
8	540-5 Erträge aus Zuweisungen und Zuschüssen für laufende Zwecke und allgemeine Umlagen	0	0	0	0	0	
9	546 Erträge aus der Auflösung von Sonderposten aus Investitionszuweisungen, -zuschüssen und Investitionsbeiträgen	0	0	0	2.761	2.761	
10	53 Sonstige ordentliche Erträge	0	0	0	0	0	
11	= Summe der ordentlichen Erträge	18.600	42.300	0	23.861	23.861	
13	62, Personalaufwendungen	-7.500	-73.400	0	-88.200	-88.200	
15	60,61, Aufwendungen für Sach- und Dienstleistungen	-5.890	-43.800	0	-137.400	-137.400	
16	66 Abschreibungen	0	-520	0	-40.292	-40.292	
17	71 Aufwendungen für Zuweisungen und Zuschüsse sowie besondere Finanzaufwendungen	-3.500	-2.220	-42.000	-21.000	-21.000	
21	= Summe der ordentlichen Aufwendungen	-16.890	-119.940	-42.000	-286.892	-286.892	
22	= Verwaltungsergebnis	1.710	-77.640	-42.000	-263.031	-263.031	
26	= Ordentliches Ergebnis (Verwaltungsergebnis und Finanzergebnis)	1.710	-77.640	-42.000	-263.031	-263.031	
28	79 Außerordentliche Aufwendungen	0	0	0	0	0	
29	= Außerordentliches Ergebnis	0	0	0	0	0	
30	= Jahresergebnis vor internen Leistungsbeziehungen (ordentliches Ergebnis und außerordentliches Ergebnis)	1.710	-77.640	-42.000	-263.031	-263.031	
32	96 Kosten aus internen Leistungsbeziehungen	0	0	0	-41.200	-41.200	
33	= Ergebnis der internen Leistungsbeziehungen	0	0	0	-41.200	-41.200	
34	= Jahresergebnis nach internen Leistungsbeziehungen	1.710	-77.640	-42.000	-304.231	-304.231	



Produktübersicht - Teilergebnishaushalt 2026

Gemeinde: 00 Gemeinde Söhrewald

Seite : 6
Datum: 04.12.2025
Uhrzeit: 12:06:35

Pos.	Inhalt	Hauptproduktbereich	Produktbereich	Produktgruppe	Produkt		
		2	28	281	28102		
		Schule und Kultur	Kultur und Wissenschaft - Heimat-/sonstige Kulturpflege	Heimat- und sonstige Kulturpflege	Kulturförderung		
		EUR	EUR	EUR	EUR		
		1	2	3	4		
13	62, Personalaufwendungen	-1.700	-1.700	-1.700	-1.700		
15	60,61, Aufwendungen für Sach- und Dienstleistungen	-550	-550	-550	-550		
16	66 Abschreibungen	-585	-585	-585	-585		
17	71 Aufwendungen für Zuweisungen und Zuschüsse sowie besondere Finanzaufwendungen	-8.350	-8.350	-8.350	-8.350		
21	= Summe der ordentlichen Aufwendungen	-11.185	-11.185	-11.185	-11.185		
22	= Verwaltungsergebnis	-11.185	-11.185	-11.185	-11.185		
26	= Ordentliches Ergebnis (Verwaltungsergebnis und Finanzergebnis)	-11.185	-11.185	-11.185	-11.185		
30	= Jahresergebnis vor internen Leistungsbeziehungen (ordentliches Ergebnis und außerordentliches Ergebnis)	-11.185	-11.185	-11.185	-11.185		
32	96 Kosten aus internen Leistungsbeziehungen	-250	-250	-250	-250		
33	= Ergebnis der internen Leistungsbeziehungen	-250	-250	-250	-250		
34	= Jahresergebnis nach internen Leistungsbeziehungen	-11.435	-11.435	-11.435	-11.435		



Produktübersicht - Teilergebnishaushalt 2026

Gemeinde: 00 Gemeinde Söhrewald

Seite : 7
Datum: 04.12.2025
Uhrzeit: 12:06:35

Pos.	Inhalt	Hauptproduktbereich	Produktbereich	Produktgruppe	Produkt	Produktbereich	Produktgruppe
		3	31	315	31511	35	351
		Soziales und Jugend	Soziale Hilfen - Grundversorgung/Grundversicherung gem. SGB, Hilfen f. Asylbewerber, soziale Einr.	Soziale Einrichtungen	Soziale Einrichtungen für Ältere - Seniorenarbeit	Soziale Hilfen - Sonstige soziale Hilfen und Leistungen	Sonstige soziale Hilfen und Leistungen
		EUR	EUR	EUR	EUR	EUR	EUR
1	2	3	4	5	6		
3	51 Öffentlich-rechtliche Leistungsentgelte	160.000	0	0	0	0	0
4	548-5 Kostenersatzleistungen und -erstattungen	118.100	0	0	0	0	0
8	540-5 Erträge aus Zuweisungen und Zuschüssen für laufende Zwecke und allgemeine Umlagen	728.777	0	0	0	0	0
9	546 Erträge aus der Auflösung von Sonderposten aus Investitionszuweisungen, -zuschüssen und Investitionsbeiträgen	8.275	0	0	0	0	0
10	53 Sonstige ordentliche Erträge	0	0	0	0	0	0
11	= Summe der ordentlichen Erträge	1.015.152	0	0	0	0	0
13	62, Personalaufwendungen	-2.099.600	-11.400	-11.400	-11.400	-12.000	-12.000
15	60,61, Aufwendungen für Sach- und Dienstleistungen	-298.145	-8.900	-8.900	-8.900	-8.000	-8.000
16	66 Abschreibungen	-64.894	0	0	0	0	0
17	71 Aufwendungen für Zuweisungen und Zuschüsse sowie besondere Finanzaufwendungen	-197.100	0	0	0	-1.300	-1.300
21	= Summe der ordentlichen Aufwendungen	-2.659.739	-20.300	-20.300	-20.300	-21.300	-21.300
22	= Verwaltungsergebnis	-1.644.587	-20.300	-20.300	-20.300	-21.300	-21.300
24	77 Finanzaufwendungen	-10	0	0	0	0	0
25	= Finanzergebnis	-10	0	0	0	0	0
26	= Ordentliches Ergebnis (Verwaltungsergebnis und Finanzergebnis)	-1.644.597	-20.300	-20.300	-20.300	-21.300	-21.300
27	59 Außerordentliche Erträge	0	0	0	0	0	0
28	79 Außerordentliche Aufwendungen	0	0	0	0	0	0
29	= Außerordentliches Ergebnis	0	0	0	0	0	0
30	= Jahresergebnis vor internen Leistungsbeziehungen (ordentliches Ergebnis und außerordentliches Ergebnis)	-1.644.597	-20.300	-20.300	-20.300	-21.300	-21.300
32	96 Kosten aus internen Leistungsbeziehungen	-48.930	-2.100	-2.100	-2.100	0	0
33	= Ergebnis der internen Leistungsbeziehungen	-48.930	-2.100	-2.100	-2.100	0	0
34	= Jahresergebnis nach internen Leistungsbeziehungen	-1.693.527	-22.400	-22.400	-22.400	-21.300	-21.300



Produktübersicht - Teilergebnishaushalt 2026

Gemeinde: 00 Gemeinde Söhrewald

Seite : 8
Datum: 04.12.2025
Uhrzeit: 12:06:35

Pos.	Inhalt	Produkt	Produkt	Produktbereich	Produktgruppe	Produkt	Produktgruppe
		35101	35105	36	362	36201	365
		Sonstige soziale Hilfen und Leistungen	Soziale Sonderleistungen -> Dorfservice Söhrewald	Kinder-, Jugend- und Familienhilfe	Jugendarbeit	Jugendarbeit	Tageseinrichtungen für Kinder
		EUR	EUR	EUR	EUR	EUR	EUR
		1	2	3	4	5	6
3	51 Öffentlich-rechtliche Leistungsentgelte	0	0	160.000	0	0	160.000
4	548-5 Kostenersatzleistungen und -erstattungen	0	0	118.100	13.100	13.100	105.000
8	540-5 Erträge aus Zuweisungen und Zuschüssen für laufende Zwecke und allgemeine Umlagen	0	0	728.777	0	0	728.777
9	546 Erträge aus der Auflösung von Sonderposten aus Investitionszuweisungen, -zuschüssen und Investitionsbeiträgen	0	0	8.275	0	0	8.275
10	53 Sonstige ordentliche Erträge	0	0	0	0	0	0
11	= Summe der ordentlichen Erträge	0	0	1.015.152	13.100	13.100	1.002.052
13	62, Personalaufwendungen	-12.000	0	-2.076.200	-800	-800	-2.075.400
15	60,61, Aufwendungen für Sach- und Dienstleistungen	0	-8.000	-281.245	0	0	-281.245
16	66 Abschreibungen	0	0	-64.894	-376	-376	-64.518
17	71 Aufwendungen für Zuweisungen und Zuschüsse sowie besondere Finanzaufwendungen	-1.300	0	-195.800	-89.300	-89.300	-106.500
21	= Summe der ordentlichen Aufwendungen	-13.300	-8.000	-2.618.139	-90.476	-90.476	-2.527.663
22	= Verwaltungsergebnis	-13.300	-8.000	-1.602.987	-77.376	-77.376	-1.525.611
24	77 Finanzaufwendungen	0	0	-10	0	0	-10
25	= Finanzergebnis	0	0	-10	0	0	-10
26	= Ordentliches Ergebnis (Verwaltungsergebnis und Finanzergebnis)	-13.300	-8.000	-1.602.997	-77.376	-77.376	-1.525.621
27	59 Außerordentliche Erträge	0	0	0	0	0	0
28	79 Außerordentliche Aufwendungen	0	0	0	0	0	0
29	= Außerordentliches Ergebnis	0	0	0	0	0	0
30	= Jahresergebnis vor internen Leistungsbeziehungen (ordentliches Ergebnis und außerordentliches Ergebnis)	-13.300	-8.000	-1.602.997	-77.376	-77.376	-1.525.621
32	96 Kosten aus internen Leistungsbeziehungen	0	0	-46.830	-30	-30	-46.800
33	= Ergebnis der internen Leistungsbeziehungen	0	0	-46.830	-30	-30	-46.800
34	= Jahresergebnis nach internen Leistungsbeziehungen	-13.300	-8.000	-1.649.827	-77.406	-77.406	-1.572.421



Produktübersicht - Teilergebnishaushalt 2026

Gemeinde: 00 Gemeinde Söhrewald

Seite : 9
Datum: 04.12.2025
Uhrzeit: 12:06:35

Pos.	Inhalt	Produkt	Produkt				
		36501	36506				
		Tageseinrichtungen für Kinder	Förderung anderer Träger -> Nachmittagsbetreuung Grundschule Söhrewald				
		EUR	EUR				
		1	2				
3	51 Öffentlich-rechtliche Leistungsentgelte	160.000	0				
4	548-5 Kostenersatzleistungen und -erstattungen	105.000	0				
8	540-5 Erträge aus Zuweisungen und Zuschüssen für laufende Zwecke und allgemeine Umlagen	728.777	0				
9	546 Erträge aus der Auflösung von Sonderposten aus Investitionszuweisungen, -zuschüssen und Investitionsbeiträgen	8.275	0				
11	= Summe der ordentlichen Erträge	1.002.052	0				
13	62, Personalaufwendungen	-2.075.400	0				
15	60,61, Aufwendungen für Sach- und Dienstleistungen	-281.245	0				
16	66 Abschreibungen	-64.518	0				
17	71 Aufwendungen für Zuweisungen und Zuschüsse sowie besondere Finanzaufwendungen	-104.000	-2.500				
21	= Summe der ordentlichen Aufwendungen	-2.525.163	-2.500				
22	= Verwaltungsergebnis	-1.523.111	-2.500				
24	77 Finanzaufwendungen	-10	0				
25	= Finanzergebnis	-10	0				
26	= Ordentliches Ergebnis (Verwaltungsergebnis und Finanzergebnis)	-1.523.121	-2.500				
30	= Jahresergebnis vor internen Leistungsbeziehungen (ordentliches Ergebnis und außerordentliches Ergebnis)	-1.523.121	-2.500				
32	96 Kosten aus internen Leistungsbeziehungen	-46.800	0				
33	= Ergebnis der internen Leistungsbeziehungen	-46.800	0				
34	= Jahresergebnis nach internen Leistungsbeziehungen	-1.569.921	-2.500				



Produktübersicht - Teilergebnishaushalt 2026

Gemeinde: 00 Gemeinde Söhrewald

Seite : 10

Datum: 04.12.2025

Uhrzeit: 12:06:35

Pos.	Inhalt	Hauptproduktbereich	Produktbereich	Produktgruppe	Produkt	Produktgruppe	Produkt
		4	42	421	42101	424	42401
		Gesundheit und Sport	Sportförderung	Förderung des Sports	Allgemeine Sportförderung und Verwaltung der Angelegenheiten des Sports	Sportstätten und Bäder	Kommunale Sportstätten und Bäder
		EUR	EUR	EUR	EUR	EUR	EUR
		1	2	3	4	5	6
4	548-5 Kostenersatzleistungen und -erstattungen	10.950	10.950	10.000	10.000	950	950
8	540-5 Erträge aus Zuweisungen und Zuschüssen für laufende Zwecke und allgemeine Umlagen	7.000	7.000	7.000	7.000	0	0
9	546 Erträge aus der Auflösung von Sonderposten aus Investitionszuweisungen, -zuschüssen und Investitionsbeiträgen	1.389	1.389	0	0	1.389	1.389
11	= Summe der ordentlichen Erträge	19.339	19.339	17.000	17.000	2.339	2.339
13	62, Personalaufwendungen	-2.000	-2.000	-2.000	-2.000	0	0
15	60,61, Aufwendungen für Sach- und Dienstleistungen	-7.950	-7.950	-7.000	-7.000	-950	-950
16	66 Abschreibungen	-12.434	-12.434	-9.607	-9.607	-2.827	-2.827
17	71 Aufwendungen für Zuweisungen und Zuschüsse sowie besondere Finanzaufwendungen	-70.290	-70.290	-70.290	-70.290	0	0
21	= Summe der ordentlichen Aufwendungen	-92.674	-92.674	-88.897	-88.897	-3.777	-3.777
22	= Verwaltungsergebnis	-73.335	-73.335	-71.897	-71.897	-1.438	-1.438
26	= Ordentliches Ergebnis (Verwaltungsergebnis und Finanzergebnis)	-73.335	-73.335	-71.897	-71.897	-1.438	-1.438
29	= Außerordentliches Ergebnis	0	0	0	0	0	0
30	= Jahresergebnis vor internen Leistungsbeziehungen (ordentliches Ergebnis und außerordentliches Ergebnis)	-73.335	-73.335	-71.897	-71.897	-1.438	-1.438
32	96 Kosten aus internen Leistungsbeziehungen	-5.300	-5.300	-5.300	-5.300	0	0
33	= Ergebnis der internen Leistungsbeziehungen	-5.300	-5.300	-5.300	-5.300	0	0
34	= Jahresergebnis nach internen Leistungsbeziehungen	-78.635	-78.635	-77.197	-77.197	-1.438	-1.438



Produktübersicht - Teilergebnishaushalt 2026

Gemeinde: 00 Gemeinde Söhrewald

Seite : 11
Datum: 04.12.2025
Uhrzeit: 12:06:35

Pos.	Inhalt	Hauptproduktbereich	Produktbereich	Produktgruppe	Produkt	Produktbereich	Produktgruppe
		5	51	511	51101	52	521
		Gestaltung der Umwelt	Räumliche Planung und Entwicklung	Räumliche Planungs- und Entwicklungsmaßnahmen	Räumliche Planungs- und Entwicklungsmaßnahmen	Bauen und Wohnen	Bau- und Grundstücksordnung
		EUR	EUR	EUR	EUR	EUR	EUR
		1	2	3	4	5	6
2	50 Privatrechtliche Leistungsentgelte	50	0	0	0	0	0
3	51 Öffentlich-rechtliche Leistungsentgelte	1.592.912	0	0	0	1.800	1.800
4	548-5 Kostenersatzleistungen und -erstattungen	256.750	0	0	0	0	0
5	52 Bestandsveränderungen und aktivierte Eigenleistungen	400	0	0	0	0	0
8	540-5 Erträge aus Zuweisungen und Zuschüssen für laufende Zwecke und allgemeine Umlagen	54.499	54.184	54.184	54.184	0	0
9	546 Erträge aus der Auflösung von Sonderposten aus Investitionszuweisungen, -zuschüssen und Investitionsbeiträgen	326.055	79.979	79.979	79.979	0	0
10	53 Sonstige ordentliche Erträge	111.070	0	0	0	0	0
11	= Summe der ordentlichen Erträge	2.341.736	134.163	134.163	134.163	1.800	1.800
13	62, Personalaufwendungen	-288.700	-32.100	-32.100	-32.100	-22.000	-22.000
15	60,61, Aufwendungen für Sach- und Dienstleistungen	-847.170	-27.000	-27.000	-27.000	-1.150	-1.150
16	66 Abschreibungen	-632.917	-115.937	-115.937	-115.937	-86	-86
17	71 Aufwendungen für Zuweisungen und Zuschüsse sowie besondere Finanzaufwendungen	-637.475	0	0	0	0	0
18	73 Steueraufwendungen einschließlich Aufwendungen aus gesetzlichen Umlageverpflichtungen	-800	0	0	0	0	0
20	70,74, Sonstige ordentliche Aufwendungen	0	0	0	0	0	0
21	= Summe der ordentlichen Aufwendungen	-2.407.062	-175.037	-175.037	-175.037	-23.236	-23.236
22	= Verwaltungsergebnis	-65.326	-40.874	-40.874	-40.874	-21.436	-21.436
24	77 Finanzaufwendungen	-3.615	0	0	0	0	0
25	= Finanzergebnis	-3.615	0	0	0	0	0
26	= Ordentliches Ergebnis (Verwaltungsergebnis und Finanzergebnis)	-68.941	-40.874	-40.874	-40.874	-21.436	-21.436
27	59 Außerordentliche Erträge	0	0	0	0	0	0
28	79 Außerordentliche Aufwendungen	0	0	0	0	0	0
29	= Außerordentliches Ergebnis	0	0	0	0	0	0
30	= Jahresergebnis vor internen Leistungsbeziehungen (ordentliches Ergebnis und außerordentliches Ergebnis)	-68.941	-40.874	-40.874	-40.874	-21.436	-21.436
31	95 Erlöse aus internen Leistungsbeziehungen	167.455	0	0	0	0	0
32	96 Kosten aus internen Leistungsbeziehungen	-896.265	0	0	0	0	0
33	= Ergebnis der internen Leistungsbeziehungen	-728.810	0	0	0	0	0
34	= Jahresergebnis nach internen Leistungsbeziehungen	-797.751	-40.874	-40.874	-40.874	-21.436	-21.436



Produktübersicht - Teilergebnishaushalt 2026

Gemeinde: 00 Gemeinde Söhrewald

Seite : 12
Datum: 04.12.2025
Uhrzeit: 12:06:35

Pos.	Inhalt	Produkt	Produktbereich	Produktgruppe	Produkt	Produktgruppe	Produkt	
		52101	53	531	53101	532	53201	
		Bauen und Wohnen	Ver- und Entsorgung	Elektrizitätsversorgung	Elektrizitätsversorgung	Gasversorgung	Gasversorgung	
		EUR	EUR	EUR	EUR	EUR	EUR	
		1	2	3	4	5	6	
2	50	Privatrechtliche Leistungsentgelte	0	50	0	0	0	0
3	51	Öffentlich-rechtliche Leistungsentgelte	1.800	1.478.300	0	0	0	0
4	548-5	Kostenersatzleistungen und -erstattungen	0	142.700	0	0	0	0
5	52	Bestandsveränderungen und aktivierte Eigenleistungen	0	400	0	0	0	0
8	540-5	Erträge aus Zuweisungen und Zuschüssen für laufende Zwecke und allgemeine Umlagen	0	0	0	0	0	0
9	546	Erträge aus der Auflösung von Sonderposten aus Investitionszuweisungen, -zuschüssen und Investitionsbeiträgen	0	111.896	0	0	0	0
10	53	Sonstige ordentliche Erträge	0	101.020	100.000	100.000	20	20
11	=	Summe der ordentlichen Erträge	1.800	1.834.366	100.000	100.000	20	20
13	62,	Personalaufwendungen	-22.000	-50.300	0	0	0	0
15	60,61,	Aufwendungen für Sach- und Dienstleistungen	-1.150	-495.910	0	0	0	0
16	66	Abschreibungen	-86	-317.300	0	0	0	0
17	71	Aufwendungen für Zuweisungen und Zuschüsse sowie besondere Finanzaufwendungen	0	-551.525	0	0	0	0
18	73	Steueraufwendungen einschließlich Aufwendungen aus gesetzlichen Umlageverpflichtungen	0	-800	0	0	0	0
20	70,74,	Sonstige ordentliche Aufwendungen	0	0	0	0	0	0
21	=	Summe der ordentlichen Aufwendungen	-23.236	-1.415.835	0	0	0	0
22	=	Verwaltungsergebnis	-21.436	418.531	100.000	100.000	20	20
24	77	Finanzaufwendungen	0	-3.300	0	0	0	0
25	=	Finanzergebnis	0	-3.300	0	0	0	0
26	=	Ordentliches Ergebnis (Verwaltungsergebnis und Finanzergebnis)	-21.436	415.231	100.000	100.000	20	20
27	59	Außerordentliche Erträge	0	0	0	0	0	0
28	79	Außerordentliche Aufwendungen	0	0	0	0	0	0
29	=	Außerordentliches Ergebnis	0	0	0	0	0	0
30	=	Jahresergebnis vor internen Leistungsbeziehungen (ordentliches Ergebnis und außerordentliches Ergebnis)	-21.436	415.231	100.000	100.000	20	20
31	95	Erlöse aus internen Leistungsbeziehungen	0	167.455	0	0	0	0
32	96	Kosten aus internen Leistungsbeziehungen	0	-375.810	0	0	0	0
33	=	Ergebnis der internen Leistungsbeziehungen	0	-208.355	0	0	0	0
34	=	Jahresergebnis nach internen Leistungsbeziehungen	-21.436	206.876	100.000	100.000	20	20



Produktübersicht - Teilergebnishaushalt 2026

Gemeinde: 00 Gemeinde Söhrewald

Seite : 13
Datum: 04.12.2025
Uhrzeit: 12:06:35

Pos.	Inhalt	Produktgruppe	Produkt	Produktgruppe	Produkt	Produktbereich	Produktgruppe	
		533	53301	538	53801	54	541	
		Wasserversorgung	Wasserversorgung	Abwasserbeseitigung	Abwasserbeseitigung	Verkehrsflächen und -anlagen, ÖPNV	Gemeindestraßen	
		EUR	EUR	EUR	EUR	EUR	EUR	
		1	2	3	4	5	6	
2	50	Privatrechtliche Leistungsentgelte	50	50	0	0	0	0
3	51	Öffentlich-rechtliche Leistungsentgelte	758.300	758.300	720.000	720.000	0	0
4	548-5	Kostenersatzleistungen und -erstattungen	52.300	52.300	90.400	90.400	500	500
5	52	Bestandsveränderungen und aktivierte Eigenleistungen	400	400	0	0	0	0
8	540-5	Erträge aus Zuweisungen und Zuschüssen für laufende Zwecke und allgemeine Umlagen	0	0	0	0	165	165
9	546	Erträge aus der Auflösung von Sonderposten aus Investitionszuweisungen, -zuschüssen und Investitionsbeiträgen	13.235	13.235	98.661	98.661	119.174	119.174
10	53	Sonstige ordentliche Erträge	1.000	1.000	0	0	10.000	10.000
11	=	Summe der ordentlichen Erträge	825.285	825.285	909.061	909.061	129.839	129.839
13	62,	Personalaufwendungen	-20.900	-20.900	-29.400	-29.400	-55.900	-49.200
15	60,61,	Aufwendungen für Sach- und Dienstleistungen	-326.700	-326.700	-169.210	-169.210	-215.450	-180.300
16	66	Abschreibungen	-115.318	-115.318	-201.982	-201.982	-183.184	-183.184
17	71	Aufwendungen für Zuweisungen und Zuschüsse sowie besondere Finanzaufwendungen	-68.600	-68.600	-482.925	-482.925	-81.000	-25.000
18	73	Steueraufwendungen einschließlich Aufwendungen aus gesetzlichen Umlageverpflichtungen	0	0	-800	-800	0	0
20	70,74,	Sonstige ordentliche Aufwendungen	0	0	0	0	0	0
21	=	Summe der ordentlichen Aufwendungen	-531.518	-531.518	-884.317	-884.317	-535.534	-437.684
22	=	Verwaltungsergebnis	293.767	293.767	24.744	24.744	-405.695	-307.845
24	77	Finanzaufwendungen	0	0	-3.300	-3.300	-165	-165
25	=	Finanzergebnis	0	0	-3.300	-3.300	-165	-165
26	=	Ordentliches Ergebnis (Verwaltungsergebnis und Finanzergebnis)	293.767	293.767	21.444	21.444	-405.860	-308.010
27	59	Außerordentliche Erträge	0	0	0	0	0	0
28	79	Außerordentliche Aufwendungen	0	0	0	0	0	0
29	=	Außerordentliches Ergebnis	0	0	0	0	0	0
30	=	Jahresergebnis vor internen Leistungsbeziehungen (ordentliches Ergebnis und außerordentliches Ergebnis)	293.767	293.767	21.444	21.444	-405.860	-308.010
31	95	Erlöse aus internen Leistungsbeziehungen	35.200	35.200	132.255	132.255	0	0
32	96	Kosten aus internen Leistungsbeziehungen	-201.505	-201.505	-174.305	-174.305	-375.755	-375.755
33	=	Ergebnis der internen Leistungsbeziehungen	-166.305	-166.305	-42.050	-42.050	-375.755	-375.755
34	=	Jahresergebnis nach internen Leistungsbeziehungen	127.462	127.462	-20.606	-20.606	-781.615	-683.765



Produktübersicht - Teilergebnishaushalt 2026

Gemeinde: 00 Gemeinde Söhrewald

Seite : 14

Datum: 04.12.2025

Uhrzeit: 12:06:35

Pos.	Inhalt	Produkt	Produktgruppe	Produkt	Produktbereich	Produktgruppe	Produkt
		54101	547	54707	55	553	55301
		Straßen, Wege, Plätze	ÖPNV	ÖPNV Zuschüsse / Bushaltestellen	Natur- und Landschaftspflege	Friedhofs- und Bestattungswesen	Friedhofs- und Bestattungswesen
		EUR	EUR	EUR	EUR	EUR	EUR
		1	2	3	4	5	6
3	51 Öffentlich-rechtliche Leistungsentgelte	0	0	0	112.812	112.812	112.812
4	548-5 Kostenersatzleistungen und -erstattungen	500	0	0	5.300	300	300
8	540-5 Erträge aus Zuweisungen und Zuschüssen für laufende Zwecke und allgemeine Umlagen	165	0	0	150	150	150
9	546 Erträge aus der Auflösung von Sonderposten aus Investitionszuweisungen, -zuschüssen und Investitionsbeiträgen	119.174	0	0	5.864	403	403
10	53 Sonstige ordentliche Erträge	10.000	0	0	0	0	0
11	= Summe der ordentlichen Erträge	129.839	0	0	124.126	113.665	113.665
13	62, Personalaufwendungen	-49.200	-6.700	-6.700	-35.300	-35.100	-35.100
15	60,61, Aufwendungen für Sach- und Dienstleistungen	-180.300	-35.150	-35.150	-94.200	-54.400	-54.400
16	66 Abschreibungen	-183.184	0	0	-9.575	-6.813	-6.813
17	71 Aufwendungen für Zuweisungen und Zuschüsse sowie besondere Finanzaufwendungen	-25.000	-56.000	-56.000	-450	-450	-450
21	= Summe der ordentlichen Aufwendungen	-437.684	-97.850	-97.850	-139.525	-96.763	-96.763
22	= Verwaltungsergebnis	-307.845	-97.850	-97.850	-15.399	16.902	16.902
24	77 Finanzaufwendungen	-165	0	0	-150	-150	-150
25	= Finanzergebnis	-165	0	0	-150	-150	-150
26	= Ordentliches Ergebnis (Verwaltungsergebnis und Finanzergebnis)	-308.010	-97.850	-97.850	-15.549	16.752	16.752
29	= Außerordentliches Ergebnis	0	0	0	0	0	0
30	= Jahresergebnis vor internen Leistungsbeziehungen (ordentliches Ergebnis und außerordentliches Ergebnis)	-308.010	-97.850	-97.850	-15.549	16.752	16.752
32	96 Kosten aus internen Leistungsbeziehungen	-375.755	0	0	-144.700	-72.600	-72.600
33	= Ergebnis der internen Leistungsbeziehungen	-375.755	0	0	-144.700	-72.600	-72.600
34	= Jahresergebnis nach internen Leistungsbeziehungen	-683.765	-97.850	-97.850	-160.249	-55.848	-55.848



Produktübersicht - Teilergebnishaushalt 2026

Gemeinde: 00 Gemeinde Söhrewald

Seite : 15

Datum: 04.12.2025

Uhrzeit: 12:06:35

Pos.	Inhalt	Produktgruppe	Produkt	Produktgruppe	Produkt	Produktbereich	Produktgruppe
		554	55401	555	55501	57	571
		Naturschutz und Landschaftspflege	Naturschutz und Landschaftspflege	Land- und Forstwirtschaft	Land- und Forstwirtschaft, Feldwege	Wirtschaft und Tourismus	Wirtschaftsförderung
		EUR	EUR	EUR	EUR	EUR	EUR
		1	2	3	4	5	6
4	548-5 Kostenersatzleistungen und -erstattungen	0	0	5.000	5.000	108.250	108.200
8	540-5 Erträge aus Zuweisungen und Zuschüssen für laufende Zwecke und allgemeine Umlagen	0	0	0	0	0	0
9	546 Erträge aus der Auflösung von Sonderposten aus Investitionszuweisungen, -zuschüssen und Investitionsbeiträgen	3.569	3.569	1.892	1.892	9.142	4.000
10	53 Sonstige ordentliche Erträge	0	0	0	0	50	0
11	= Summe der ordentlichen Erträge	3.569	3.569	6.892	6.892	117.442	112.200
13	62, Personalaufwendungen	0	0	-200	-200	-93.100	-89.900
15	60,61, Aufwendungen für Sach- und Dienstleistungen	-8.800	-8.800	-31.000	-31.000	-13.460	-1.160
16	66 Abschreibungen	-532	-532	-2.230	-2.230	-6.835	-195
17	71 Aufwendungen für Zuweisungen und Zuschüsse sowie besondere Finanzaufwendungen	0	0	0	0	-4.500	0
21	= Summe der ordentlichen Aufwendungen	-9.332	-9.332	-33.430	-33.430	-117.895	-91.255
22	= Verwaltungsergebnis	-5.763	-5.763	-26.538	-26.538	-453	20.945
26	= Ordentliches Ergebnis (Verwaltungsergebnis und Finanzergebnis)	-5.763	-5.763	-26.538	-26.538	-453	20.945
29	= Außerordentliches Ergebnis	0	0	0	0	0	0
30	= Jahresergebnis vor internen Leistungsbeziehungen (ordentliches Ergebnis und außerordentliches Ergebnis)	-5.763	-5.763	-26.538	-26.538	-453	20.945
32	96 Kosten aus internen Leistungsbeziehungen	-22.000	-22.000	-50.100	-50.100	0	0
33	= Ergebnis der internen Leistungsbeziehungen	-22.000	-22.000	-50.100	-50.100	0	0
34	= Jahresergebnis nach internen Leistungsbeziehungen	-27.763	-27.763	-76.638	-76.638	-453	20.945



Produktübersicht - Teilergebnishaushalt 2026

Gemeinde: 00 Gemeinde Söhrewald

Seite : 16
Datum: 04.12.2025
Uhrzeit: 12:06:35

Pos.	Inhalt	Produkt	Produkt	Produktgruppe	Produkt		
		57101	57105	575	57501		
		Kommunale Wirtschaftsförderung	Kommunale Wirtschaftsförderung - IKZ Fördermittelmanage- ment	Tourismus	Tourismusförderung		
		EUR	EUR	EUR	EUR		
		1	2	3	4		
4	548-5 Kostenersatzleistungen und -erstattungen	200	108.000	50	50		
9	546 Erträge aus der Auflösung von Sonderposten aus Investitionszuweisungen, -zuschüssen und Investitionsbeiträgen	0	4.000	5.142	5.142		
10	53 Sonstige ordentliche Erträge	0	0	50	50		
11	= Summe der ordentlichen Erträge	200	112.000	5.242	5.242		
13	62, Personalaufwendungen	0	-89.900	-3.200	-3.200		
15	60,61, Aufwendungen für Sach- und Dienstleistungen	-260	-900	-12.300	-12.300		
16	66 Abschreibungen	0	-195	-6.640	-6.640		
17	71 Aufwendungen für Zuweisungen und Zuschüsse sowie besondere Finanzaufwendungen	0	0	-4.500	-4.500		
21	= Summe der ordentlichen Aufwendungen	-260	-90.995	-26.640	-26.640		
22	= Verwaltungsergebnis	-60	21.005	-21.398	-21.398		
26	= Ordentliches Ergebnis (Verwaltungsergebnis und Finanzergebnis)	-60	21.005	-21.398	-21.398		
29	= Außerordentliches Ergebnis	0	0	0	0		
30	= Jahresergebnis vor internen Leistungsbeziehungen (ordentliches Ergebnis und außerordentliches Ergebnis)	-60	21.005	-21.398	-21.398		
32	96 Kosten aus internen Leistungsbeziehungen	0	0	0	0		
33	= Ergebnis der internen Leistungsbeziehungen	0	0	0	0		
34	= Jahresergebnis nach internen Leistungsbeziehungen	-60	21.005	-21.398	-21.398		



Produktübersicht - Teilergebnishaushalt 2026

Gemeinde: 00 Gemeinde Söhrewald

Seite : 17
Datum: 04.12.2025
Uhrzeit: 12:06:35

Pos.	Inhalt	Hauptproduktbereich	Produktbereich	Produktgruppe	Produkt	Produktgruppe	Produkt
		6	61	611	61101	612	61201
		Zentrale Finanzleistungen	Allgemeine Finanzwirtschaft	Steuern, allgemeine Zuweisungen, allgemeine Umlagen	Steuern, allgemeine Zuweisungen, allgemeine Umlagen	Sonstige allgemeine Finanzwirtschaft	Sonstige allgemeine Finanzwirtschaft
		EUR	EUR	EUR	EUR	EUR	EUR
		1	2	3	4	5	6
6	55 Steuern und steuerähnliche Erträge einschließlich Erträge aus gesetzlichen Umlagen	6.616.355	6.616.355	6.616.355	6.616.355	0	0
7	547 Erträge aus Transferleistungen	212.623	212.623	212.623	212.623	0	0
8	540-5 Erträge aus Zuweisungen und Zuschüssen für laufende Zwecke und allgemeine Umlagen	2.312.443	2.312.443	2.312.443	2.312.443	0	0
9	546 Erträge aus der Auflösung von Sonderposten aus Investitionszuweisungen, -zuschüssen und Investitionsbeiträgen	10.700	10.700	10.700	10.700	0	0
11	= Summe der ordentlichen Erträge	9.152.121	9.152.121	9.152.121	9.152.121	0	0
16	66 Abschreibungen	-2.920	-2.920	0	0	-2.920	-2.920
18	73 Steueraufwendungen einschließlich Aufwendungen aus gesetzlichen Umlageverpflichtungen	-4.549.683	-4.549.683	-4.549.683	-4.549.683	0	0
20	70,74, Sonstige ordentliche Aufwendungen	-10.000	-10.000	-10.000	-10.000	0	0
21	= Summe der ordentlichen Aufwendungen	-4.562.603	-4.562.603	-4.559.683	-4.559.683	-2.920	-2.920
22	= Verwaltungsergebnis	4.589.518	4.589.518	4.592.438	4.592.438	-2.920	-2.920
23	56,57 Finanzerträge	79.500	79.500	79.500	79.500	0	0
24	77 Finanzaufwendungen	-152.117	-152.117	-1.000	-1.000	-151.117	-151.117
25	= Finanzergebnis	-72.617	-72.617	78.500	78.500	-151.117	-151.117
26	= Ordentliches Ergebnis (Verwaltungsergebnis und Finanzergebnis)	4.516.901	4.516.901	4.670.938	4.670.938	-154.037	-154.037
28	79 Außerordentliche Aufwendungen	0	0	0	0	0	0
29	= Außerordentliches Ergebnis	0	0	0	0	0	0
30	= Jahresergebnis vor internen Leistungsbeziehungen (ordentliches Ergebnis und außerordentliches Ergebnis)	4.516.901	4.516.901	4.670.938	4.670.938	-154.037	-154.037
31	95 Erlöse aus internen Leistungsbeziehungen	147.100	147.100	0	0	147.100	147.100
33	= Ergebnis der internen Leistungsbeziehungen	147.100	147.100	0	0	147.100	147.100
34	= Jahresergebnis nach internen Leistungsbeziehungen	4.664.001	4.664.001	4.670.938	4.670.938	-6.937	-6.937

*** Ende der Liste "Produktübersicht - Teilergebnishaushalt" ***

PRODUKTÜBERSICHT TEILFINANZHAUSHALT

2026



Produktübersicht - Teilfinanzhaushalt 2026

Gemeinde: 00 Gemeinde Söhrewald

Seite : 1
Datum: 04.12.2025
Uhrzeit: 12:08:15

Pos.	Inhalt	Summe	Hauptproduktbereich	Produktbereich	Produktgruppe	Produkt	Produkt
			1	11	111	11101	11103
			Zentrale Verwaltung	Innere Verwaltung	Verwaltungssteuerung und -service	Unterstützung der Verwaltungsführung	Öffentlichkeitsarbeit
			EUR	EUR	EUR	EUR	EUR
			2	3	4	5	6
1.	+ Einzahlungen aus Investitionstätigkeit und -zuschüssen sowie aus Investitionsbeiträgen	186.826	7.771	7.051	7.051	0	0
2.	+ Einzahlungen aus dem Abgang von Vermögensgegenständen des Sachanlagevermögens und des immateriellen Vermögens	1.000	1.000	1.000	1.000	0	0
= Summe investive Einzahlungen		187.826	8.771	8.051	8.051	0	0
1.	- Auszahlungen für aktivierte Investitionszuweisungen	-2.000	0	0	0	0	0
2.	- Auszahlungen für Grundstücke, Gebäude und Bauten pp.	-243.500	-210.000	-210.000	-210.000	0	0
3.	- Auszahlungen für Baumaßnahmen	-410.000	0	0	0	0	0
4.	- Auszahlungen für Investitionen in das sonstige Sachanlagevermögen	-623.200	-486.200	-183.000	-183.000	0	-500
5.	- Auszahlungen für Investitionen in das Finanzanlagevermögen	-10.200	-7.200	-7.200	-7.200	-4.200	0
= Summe investive Auszahlungen		-1.288.900	-703.400	-400.200	-400.200	-4.200	-500
= Saldo aus Investitionstätigkeit (Einzahlungen ./ Auszahlungen)		-1.101.074	-694.629	-392.149	-392.149	-4.200	-500
1.	+ Einzahlungen aus der Aufnahme von Krediten und der Begebung von Anleihen	1.101.074	0	0	0	0	0
2.	+ Auszahlungen aus der Tilgung von Krediten und Anleihen	-381.369	-12.866	-11.793	-11.793	0	0
= Finanzmittelfluß aus der Finanzierungstätigkeit		719.705	-12.866	-11.793	-11.793	0	0



Produktübersicht - Teilfinanzhaushalt 2026

Gemeinde: 00 Gemeinde Söhrewald

Seite : 2

Datum: 04.12.2025

Uhrzeit: 12:08:15

Pos.	Inhalt	Produkt	Produkt	Produkt	Produkt	Produkt	Produkt
		11107	11112	11114	11115	11116	11118
		Personalangelegenheiten / Ortsrecht / Recht	Zentrales Grundstücks- und Gebäudemanagement	Bauhof	Technikunterstützte Informationsverarbeitung	Sonstige zentrale Dienste	Finanzen
		EUR	EUR	EUR	EUR	EUR	EUR
		1	2	3	4	5	6
1.	+ Einzahlungen aus Investitionstätigkeit und -zuschüssen sowie aus Investitionsbeiträgen	0	7.051	0	0	0	0
2.	+ Einzahlungen aus dem Abgang von Vermögensgegenständen des Sachanlagevermögens und des immateriellen Vermögens	0	1.000	0	0	0	0
	= Summe investive Einzahlungen	0	8.051	0	0	0	0
2.	- Auszahlungen für Grundstücke, Gebäude und Bauten pp.	0	-210.000	0	0	0	0
4.	- Auszahlungen für Investitionen in das sonstige Sachanlagevermögen	0	-126.000	-34.000	-7.000	-13.500	-2.000
5.	- Auszahlungen für Investitionen in das Finanzanlagevermögen	-1.500	-1.500	0	0	0	0
	= Summe investive Auszahlungen	-1.500	-337.500	-34.000	-7.000	-13.500	-2.000
	= Saldo aus Investitionstätigkeit (Einzahlungen ./ Auszahlungen)	-1.500	-329.449	-34.000	-7.000	-13.500	-2.000
2.	+ Auszahlungen aus der Tilgung von Krediten und Anleihen	0	-9.539	-2.254	0	0	0
	= Finanzmittelfluß aus der Finanzierungstätigkeit	0	-9.539	-2.254	0	0	0



Produktübersicht - Teilfinanzhaushalt 2026

Gemeinde: 00 Gemeinde Söhrewald

Seite : 3
Datum: 04.12.2025
Uhrzeit: 12:08:15

Pos.	Inhalt	Produktbereich	Produktgruppe	Produkt			
		12	126	12601			
		Sicherheit und Ordnung	Brandschutz	Brandschutz			
		EUR	EUR	EUR			
1	2	3					
1.	+ Einzahlungen aus Investitionstätigkeit und -zuschüssen sowie aus Investitionsbeiträgen	720	720	720			
2.	+ Einzahlungen aus dem Abgang von Vermögensgegenständen des Sachanlagevermögens und des immateriellen Vermögens	0	0	0			
= Summe investive Einzahlungen		720	720	720			
3.	- Auszahlungen für Baumaßnahmen	0	0	0			
4.	- Auszahlungen für Investitionen in das sonstige Sachanlagevermögen	-303.200	-303.200	-303.200			
5.	- Auszahlungen für Investitionen in das Finanzanlagevermögen	0	0	0			
= Summe investive Auszahlungen		-303.200	-303.200	-303.200			
= Saldo aus Investitionstätigkeit (Einzahlungen ./ Auszahlungen)		-302.480	-302.480	-302.480			
2.	+ Auszahlungen aus der Tilgung von Krediten und Anleihen	-1.073	-1.073	-1.073			
= Finanzmittelfluß aus der Finanzierungstätigkeit		-1.073	-1.073	-1.073			



Produktübersicht - Teilfinanzhaushalt 2026

Gemeinde: 00 Gemeinde Söhrewald

Seite : 4

Datum: 04.12.2025

Uhrzeit: 12:08:15

Pos.	Inhalt	Hauptproduktbereich	Produktbereich	Produktgruppe	Produkt		
		2	28	281	28102		
		Schule und Kultur	Kultur und Wissenschaft - Heimat-/sonstige Kulturpflege	Heimat- und sonstige Kulturpflege	Kulturförderung		
		EUR	EUR	EUR	EUR		
		1	2	3	4		
1.	- Auszahlungen für aktivierte Investitionszuweisungen	-1.000	-1.000	-1.000	-1.000		
=	Summe investive Auszahlungen	-1.000	-1.000	-1.000	-1.000		
=	Saldo aus Investitionstätigkeit (Einzahlungen ./ Auszahlungen)	-1.000	-1.000	-1.000	-1.000		



Produktübersicht - Teilfinanzhaushalt 2026

Gemeinde: 00 Gemeinde Söhrewald

Seite : 5
Datum: 04.12.2025
Uhrzeit: 12:08:15

Pos.	Inhalt	Hauptproduktbereich	Produktbereich	Produktgruppe	Produkt		
		3	36	365	36501		
		Soziales und Jugend	Kinder-, Jugend- und Familienhilfe	Tageseinrichtungen für Kinder	Tageseinrichtungen für Kinder		
		EUR	EUR	EUR	EUR		
1	2	3	4				
1.	+ Einzahlungen aus Investitionstätigkeit und -zuschüssen sowie aus Investitionsbeiträgen	10.000	10.000	10.000	10.000		
2.	+ Einzahlungen aus dem Abgang von Vermögensgegenständen des Sachanlagevermögens und des immateriellen Vermögens	0	0	0	0		
= Summe investive Einzahlungen		10.000	10.000	10.000	10.000		
3.	- Auszahlungen für Baumaßnahmen	-130.000	-130.000	-130.000	-130.000		
4.	- Auszahlungen für Investitionen in das sonstige Sachanlagevermögen	-65.500	-65.500	-65.500	-65.500		
= Summe investive Auszahlungen		-195.500	-195.500	-195.500	-195.500		
= Saldo aus Investitionstätigkeit (Einzahlungen ./.		-185.500	-185.500	-185.500	-185.500		
Auszahlungen)							
2.	+ Auszahlungen aus der Tilgung von Krediten und Anleihen	-1.107	-1.107	-1.107	-1.107		
= Finanzmittelfluß aus der Finanzierungstätigkeit		-1.107	-1.107	-1.107	-1.107		



Produktübersicht - Teilfinanzhaushalt 2026

Gemeinde: 00 Gemeinde Söhrewald

Seite : 6

Datum: 04.12.2025

Uhrzeit: 12:08:15

Pos.	Inhalt	Hauptproduktbereich	Produktbereich	Produktgruppe	Produkt	Produktgruppe	Produkt
		4	42	421	42101	424	42401
		Gesundheit und Sport	Sportförderung	Förderung des Sports	Allgemeine Sportförderung und Verwaltung der Angelegenheiten des Sports	Sportstätten und Bäder	Kommunale Sportstätten und Bäder
		EUR	EUR	EUR	EUR	EUR	EUR
		1	2	3	4	5	6
1.	+ Einzahlungen aus Investitionstätigkeit und -zuschüssen sowie aus Investitionsbeiträgen	1.389	1.389	0	0	1.389	1.389
	= Summe investive Einzahlungen	1.389	1.389	0	0	1.389	1.389
1.	- Auszahlungen für aktivierte Investitionszuweisungen	-1.000	-1.000	-1.000	-1.000	0	0
	= Summe investive Auszahlungen	-1.000	-1.000	-1.000	-1.000	0	0
	= Saldo aus Investitionstätigkeit (Einzahlungen ./ Auszahlungen)	389	389	-1.000	-1.000	1.389	1.389
2.	+ Auszahlungen aus der Tilgung von Krediten und Anleihen	-1.667	-1.667	0	0	-1.667	-1.667
	= Finanzmittelfluß aus der Finanzierungstätigkeit	-1.667	-1.667	0	0	-1.667	-1.667



Produktübersicht - Teilfinanzhaushalt 2026

Gemeinde: 00 Gemeinde Söhrewald

Seite : 7

Datum: 04.12.2025

Uhrzeit: 12:08:15

Pos.	Inhalt	Hauptproduktbereich	Produktbereich	Produktgruppe	Produkt	Produktgruppe	Produkt
		5	53	533	53301	538	53801
		Gestaltung der Umwelt	Ver- und Entsorgung	Wasserversorgung	Wasserversorgung	Abwasserbeseitigung	Abwasserbeseitigung
		EUR	EUR	EUR	EUR	EUR	EUR
1	2	3	4	5	6		
1.	+ Einzahlungen aus Investitionstätigkeit und -zuschüssen sowie aus Investitionsbeiträgen	124.666	68.600	42.600	42.600	26.000	26.000
2.	+ Einzahlungen aus dem Abgang von Vermögensgegenständen des Sachanlagevermögens und des immateriellen Vermögens	0	0	0	0	0	0
= Summe investive Einzahlungen		124.666	68.600	42.600	42.600	26.000	26.000
2.	- Auszahlungen für Grundstücke, Gebäude und Bauten pp.	-33.500	-25.500	-25.500	-25.500	0	0
3.	- Auszahlungen für Baumaßnahmen	-280.000	-265.000	-190.000	-190.000	-75.000	-75.000
4.	- Auszahlungen für Investitionen in das sonstige Sachanlagevermögen	-71.500	-68.500	-68.500	-68.500	0	0
5.	- Auszahlungen für Investitionen in das Finanzanlagevermögen	0	0	0	0	0	0
= Summe investive Auszahlungen		-385.000	-359.000	-284.000	-284.000	-75.000	-75.000
= Saldo aus Investitionstätigkeit (Einzahlungen ./ Auszahlungen)		-260.334	-290.400	-241.400	-241.400	-49.000	-49.000
2.	+ Auszahlungen aus der Tilgung von Krediten und Anleihen	-5.200	0	0	0	0	0
= Finanzmittelfluß aus der Finanzierungstätigkeit		-5.200	0	0	0	0	0



Produktübersicht - Teilfinanzhaushalt 2026

Gemeinde: 00 Gemeinde Söhrewald

Seite : 8
Datum: 04.12.2025
Uhrzeit: 12:08:15

Pos.	Inhalt	Produktbereich	Produktgruppe	Produkt	Produktbereich	Produktgruppe	Produkt
		54	541	54101	55	553	55301
		Verkehrsflächen und -anlagen, ÖPNV	Gemeindestraßen	Straßen, Wege, Plätze	Natur- und Landschaftspflege	Friedhofs- und Bestattungswesen	Friedhofs- und Bestattungswesen
		EUR	EUR	EUR	EUR	EUR	EUR
		1	2	3	4	5	6
1.	+ Einzahlungen aus Investitionstätigkeit und -zuschüssen sowie aus Investitionsbeiträgen	56.066	56.066	56.066	0	0	0
2.	+ Einzahlungen aus dem Abgang von Vermögensgegenständen des Sachanlagevermögens und des immateriellen Vermögens	0	0	0	0	0	0
	= Summe investive Einzahlungen	56.066	56.066	56.066	0	0	0
2.	- Auszahlungen für Grundstücke, Gebäude und Bauten pp.	0	0	0	-8.000	-8.000	-8.000
3.	- Auszahlungen für Baumaßnahmen	0	0	0	-15.000	0	0
4.	- Auszahlungen für Investitionen in das sonstige Sachanlagevermögen	0	0	0	-3.000	-3.000	-3.000
5.	- Auszahlungen für Investitionen in das Finanzanlagevermögen	0	0	0	0	0	0
	= Summe investive Auszahlungen	0	0	0	-26.000	-11.000	-11.000
	= Saldo aus Investitionstätigkeit (Einzahlungen ./. Auszahlungen)	56.066	56.066	56.066	-26.000	-11.000	-11.000
2.	+ Auszahlungen aus der Tilgung von Krediten und Anleihen	-4.700	-4.700	-4.700	-500	-500	-500
	= Finanzmittelfluß aus der Finanzierungstätigkeit	-4.700	-4.700	-4.700	-500	-500	-500



Produktübersicht - Teilfinanzhaushalt 2026

Gemeinde: 00 Gemeinde Söhrewald

Seite : 9

Datum: 04.12.2025

Uhrzeit: 12:08:15

Pos.	Inhalt	Produktgruppe	Produkt				
		554	55401				
		Naturschutz und Landschaftspflege	Naturschutz und Landschaftspflege				
		EUR	EUR				
1	2						
1.	+ Einzahlungen aus Investitionstätigkeit und -zuschüssen sowie aus Investitionsbeiträgen	0	0				
2.	+ Einzahlungen aus dem Abgang von Vermögensgegenständen des Sachanlagevermögens und des immateriellen Vermögens	0	0				
	= Summe investive Einzahlungen	0	0				
3.	- Auszahlungen für Baumaßnahmen	-15.000	-15.000				
4.	- Auszahlungen für Investitionen in das sonstige Sachanlagevermögen	0	0				
5.	- Auszahlungen für Investitionen in das Finanzanlagevermögen	0	0				
	= Summe investive Auszahlungen	-15.000	-15.000				
	= Saldo aus Investitionstätigkeit (Einzahlungen ./ Auszahlungen)	-15.000	-15.000				



Produktübersicht - Teilfinanzhaushalt 2026

Gemeinde: 00 Gemeinde Söhrewald

Seite : 10
Datum: 04.12.2025
Uhrzeit: 12:08:15

Pos.	Inhalt	Hauptproduktbereich	Produktbereich	Produktgruppe	Produkt	Produktgruppe	Produkt
		6	61	611	61101	612	61201
		Zentrale Finanzleistungen	Allgemeine Finanzwirtschaft	Steuern, allgemeine Zuweisungen, allgemeine Umlagen	Steuern, allgemeine Zuweisungen, allgemeine Umlagen	Sonstige allgemeine Finanzwirtschaft	Sonstige allgemeine Finanzwirtschaft
		EUR	EUR	EUR	EUR	EUR	EUR
		1	2	3	4	5	6
1.	+ Einzahlungen aus Investitionstätigkeit und -zuschüssen sowie aus Investitionsbeiträgen	43.000	43.000	43.000	43.000	0	0
	= Summe investive Einzahlungen	43.000	43.000	43.000	43.000	0	0
5.	- Auszahlungen für Investitionen in das Finanzanlagevermögen	-3.000	-3.000	-3.000	-3.000	0	0
	= Summe investive Auszahlungen	-3.000	-3.000	-3.000	-3.000	0	0
	= Saldo aus Investitionstätigkeit (Einzahlungen ./. Auszahlungen)	40.000	40.000	40.000	40.000	0	0
1.	+ Einzahlungen aus der Aufnahme von Krediten und der Begebung von Anleihen	1.101.074	1.101.074	0	0	1.101.074	1.101.074
2.	+ Auszahlungen aus der Tilgung von Krediten und Anleihen	-360.529	-360.529	0	0	-360.529	-360.529
	= Finanzmittelfluß aus der Finanzierungstätigkeit	740.545	740.545	0	0	740.545	740.545

*** Ende der Liste "Produktübersicht - Teilfinanzhaushalt" ***

INVESTITIONSPLAN

2026



Investitionsplan 2026

Gemeinde: 00 Gemeinde Söhrewald

Seite : 1

Datum: 04.12.2025

Uhrzeit: 12:14:14

Hauptproduktbereich	1	Zentrale Verwaltung
Produktbereich	11	Innere Verwaltung
Produktgruppe	111	Verwaltungssteuerung und -service
Produkt	11101	Unterstützung der Verwaltungsführung
Projekt	Ohne	

Pos.	Investitionszuweisungen	Haushaltsansatz			Ergebnis des Jahresabschlusses	Investitions- und Investitionsförderungsmaßnahmen	
		2026	Verpflichtungsermächtigungen	2025		2024	Gesamtauszahlungsbedarf
					EUR		
1	2	3	4	5	6	7	8
5.	Auszahlungen für Investitionen in das Finanzanlagevermögen	-4.200	0	-3.800	0	-46.715	-29.915
	15040000 Wertpapiere des Anlagevermögens an sonstigem öffentlichen Bereich	-4.200	0	-3.800	0	-46.715	-29.915
	Summe investive Auszahlungen	-4.200	0	-3.800	0	-46.715	-29.915
	Saldo aus Investitionstätigkeit (Einzahlungen ./ Auszahlungen)	-4.200	0	-3.800	0	-46.715	-29.915



Investitionsplan 2026

Gemeinde: 00 Gemeinde Söhrewald

Seite : 2

Datum: 04.12.2025

Uhrzeit: 12:14:14

Hauptproduktbereich	1	Zentrale Verwaltung
Produktbereich	11	Innere Verwaltung
Produktgruppe	111	Verwaltungssteuerung und -service
Produkt	11103	Öffentlichkeitsarbeit
Projekt	Ohne	

Pos.	Investitionszuweisungen	Haushaltsansatz			Ergebnis des Jahresabschlusses	Investitions- und Investitionsförderungsmaßnahmen	
		2026	Verpflichtungsermächtigungen	2025		2024	Gesamtauszahlungsbedarf
					EUR		
1	2	3	4	5	6	7	8
4.	Auszahlungen für Investitionen in das sonstige Sachanlagevermögen	-500	0	-500	-355	-1.355	-855
	08900000 Geringwertige Vermögensgegenstände der Betriebs- und Geschäftsausstattung	-500	0	-500	-355	-1.355	-855
5.	Auszahlungen für Investitionen in das Finanzanlagevermögen	0	0	-300	0	-1.816	-1.816
	15040000 Wertpapiere des Anlagevermögens an sonstigem öffentlichen Bereich	0	0	-300	0	-1.816	-1.816
	Summe investive Auszahlungen	-500	0	-800	-355	-3.172	-2.672
	Saldo aus Investitionstätigkeit (Einzahlungen ./.	-500	0	-800	-355	-3.172	-2.672
	Auszahlungen)						



Investitionsplan 2026

Gemeinde: 00 Gemeinde Söhrewald

Seite : 3

Datum: 04.12.2025

Uhrzeit: 12:14:14

Hauptproduktbereich	1	Zentrale Verwaltung
Produktbereich	11	Innere Verwaltung
Produktgruppe	111	Verwaltungssteuerung und -service
Produkt	11107	Personalangelegenheiten / Ortsrecht / Recht
Projekt	Ohne	

Pos.	Investitionszuweisungen	Haushaltsansatz			Ergebnis des Jahresabschlusses	Investitions- und Investitionsförderungsmaßnahmen	
		2026	Verpflichtungsermächtigungen	2025		2024	Gesamtauszahlungsbedarf
					EUR		
1	2	3	4	5	6	7	8
1.	Einzahlungen aus Investitionstätigkeit und -zuschüssen sowie aus Investitionsbeiträgen	0	0	0	0	50.000	50.000
	<i>36410000 Sonderposten aus bedingt rückzahlbaren Zuweisungen für Investitionen von Land</i>	<i>0</i>	<i>0</i>	<i>0</i>	<i>0</i>	<i>50.000</i>	<i>50.000</i>
	Summe investive Einzahlungen	0	0	0	0	50.000	50.000
4.	Auszahlungen für Investitionen in das sonstige Sachanlagevermögen	0	0	0	0	-1.785	-1.785
	<i>02400000 Lizenzen, DV-Software</i>	<i>0</i>	<i>0</i>	<i>0</i>	<i>0</i>	<i>-1.785</i>	<i>-1.785</i>
5.	Auszahlungen für Investitionen in das Finanzanlagevermögen	-1.500	0	-500	0	-8.420	-2.420
	<i>15040000 Wertpapiere des Anlagevermögens an sonstigem öffentlichen Bereich</i>	<i>-1.500</i>	<i>0</i>	<i>-500</i>	<i>0</i>	<i>-8.420</i>	<i>-2.420</i>
	Summe investive Auszahlungen	-1.500	0	-500	0	-10.205	-4.205
	Saldo aus Investitionstätigkeit (Einzahlungen ./.	-1.500	0	-500	0	39.794	45.794
	Auszahlungen)						



Investitionsplan 2026

Gemeinde: 00 Gemeinde Söhrewald

Seite : 4

Datum: 04.12.2025

Uhrzeit: 12:14:14

Hauptproduktbereich	1	Zentrale Verwaltung
Produktbereich	11	Innere Verwaltung
Produktgruppe	111	Verwaltungssteuerung und -service
Produkt	11112	Zentrales Grundstücks- und Gebäudemanagement
Projekt	Ohne	

Pos.	Investitionszuweisungen	Haushaltsansatz			Ergebnis des Jahresab-schlusses	Investitions- und Investitionsförde-rungsmaßnahmen				
			Verpflich-tungser-mächti-gungen			Gesamt-auszah-lungs-bedarf	davon bisher bereit gestellt			
		2026		2025	2024			3	4	5
EUR										
1	2	3	4	5	6	7	8			
1.	Einzahlungen aus Investitionstätigkeit und -zuschüssen sowie aus Investitionsbeiträgen	0	0	0	0	9.950	9.950			
	<i>36010000 Sonderposten aus Zuweisungen vom Land</i>	<i>0</i>	<i>0</i>	<i>0</i>	<i>0</i>	<i>9.950</i>	<i>9.950</i>			
2.	Einzahlungen aus dem Abgang von Vermögensgegenständen des Sachanlagevermögens und des immateriellen Vermögens	1.000	0	1.000	0	75.733	71.733			
	<i>05000000 Unbebaute Grundstücke</i>	<i>1.000</i>	<i>0</i>	<i>1.000</i>	<i>0</i>	<i>74.983</i>	<i>70.983</i>			
	<i>08400000 Sonstige Betriebsausstattung</i>	<i>0</i>	<i>0</i>	<i>0</i>	<i>0</i>	<i>750</i>	<i>750</i>			
	<i>2026: Briefkastenanlage und Aushangkasten für Amtliche Bekanntmachungen - Verwaltungsgebäude</i>									
	Summe investive Einzahlungen	1.000	0	1.000	0	85.683	81.683			
2.	Auszahlungen für Grundstücke, Gebäude und Bauten pp.	-150.000	0	0	-10.828	-179.958	-29.958			
	<i>05000000 Unbebaute Grundstücke</i>	<i>-150.000</i>	<i>0</i>	<i>0</i>	<i>-1.049</i>	<i>-167.258</i>	<i>-17.258</i>			
	<i>05390000 Sonstige Betriebsgebäude</i>	<i>0</i>	<i>0</i>	<i>0</i>	<i>-9.778</i>	<i>-9.778</i>	<i>-9.778</i>			
	<i>05600000 Grundstückseinrichtungen</i>	<i>0</i>	<i>0</i>	<i>0</i>	<i>0</i>	<i>-2.921</i>	<i>-2.921</i>			
4.	Auszahlungen für Investitionen in das sonstige Sachanlagevermögen	-16.000	0	-6.000	-2.853	-55.644	-36.644			
	<i>07000000 Anlagen der Energieversorgung und Betriebstechnik</i>	<i>0</i>	<i>0</i>	<i>0</i>	<i>0</i>	<i>-9.066</i>	<i>-9.066</i>			
	<i>07700000 Sonstige Anlagen</i>	<i>-10.000</i>	<i>0</i>	<i>0</i>	<i>0</i>	<i>-12.431</i>	<i>-2.431</i>			
	<i>08400000 Sonstige Betriebsausstattung</i>	<i>-5.000</i>	<i>0</i>	<i>-5.000</i>	<i>-2.853</i>	<i>-22.078</i>	<i>-17.078</i>			
	<i>2026: Briefkastenanlage und Aushangkasten für Amtliche Bekanntmachungen - Verwaltungsgebäude</i>									
	<i>08900000 Geringwertige Vermögensgegenstände der Betriebs- und</i>	<i>-1.000</i>	<i>0</i>	<i>-1.000</i>	<i>0</i>	<i>-12.067</i>	<i>-8.067</i>			
	<i>und</i>									
5.	Auszahlungen für Investitionen in das Finanzanlagevermögen	-1.500	0	-800	0	-12.323	-6.323			
	<i>15040000 Wertpapiere des Anlagevermögens an sonstigem öffentlichen Bereich</i>	<i>-1.500</i>	<i>0</i>	<i>-800</i>	<i>0</i>	<i>-12.323</i>	<i>-6.323</i>			
	Summe investive Auszahlungen	-167.500	0	-6.800	-13.682	-247.926	-72.926			
	Saldo aus Investitionstätigkeit (Einzahlungen ./. Auszahlungen)	-166.500	0	-5.800	-13.682	-162.242	8.757			



Investitionsplan 2026

Gemeinde: 00 Gemeinde Söhrewald

Seite : 5

Datum: 04.12.2025

Uhrzeit: 12:14:14

Hauptproduktbereich	1	Zentrale Verwaltung
Produktbereich	11	Innere Verwaltung
Produktgruppe	111	Verwaltungssteuerung und -service
Produkt	11112	Zentrales Grundstücks- und Gebäudemanagement
Projekt	11112-03	Sanierung Mehrzweckhalle

Pos.	Investitionszuweisungen	Haushaltsansatz			Ergebnis des Jahresabschlusses	Investitions- und Investitionsförderungsmaßnahmen	
		2026	Verpflichtungsermächtigungen	2025		2024	Gesamtauszahlungsbedarf
					EUR		
1	2	3	4	5	6	7	8
1.	Einzahlungen aus Investitionstätigkeit und -zuschüssen sowie aus Investitionsbeiträgen	1.274	0	1.274	1.273	22.920	17.824
	<i>36410099 Sonderposten aus bedingt rückzahlbaren Zuweisungen für Investitionen vom Land - Konjunkturprogramm</i>	1.274	0	1.274	1.273	22.920	17.824
	-						
	Summe investive Einzahlungen	1.274	0	1.274	1.273	22.920	17.824
	Saldo aus Investitionstätigkeit (Einzahlungen ./. Auszahlungen)	1.274	0	1.274	1.273	22.920	17.824
2.	Auszahlungen aus der Tilgung von Krediten und Anleihen	-1.528	0	-1.528	-1.527	-27.501	-21.389
	<i>42073099 Verbindlichkeiten aus Kreditaufnahmen für Investitionen bei Kreditinstituten - Laufzeit mehr als 5 Jahre - Konjunkturprogramm</i>	-1.528	0	-1.528	-1.527	-27.501	-21.389
	Finanzmittelfluß aus der Finanzierungstätigkeit	-1.528	0	-1.528	-1.527	-27.501	-21.389



Investitionsplan 2026

Gemeinde: 00 Gemeinde Söhrewald

Seite : 6

Datum: 04.12.2025

Uhrzeit: 12:14:14

Hauptproduktbereich	1	Zentrale Verwaltung
Produktbereich	11	Innere Verwaltung
Produktgruppe	111	Verwaltungssteuerung und -service
Produkt	11112	Zentrales Grundstücks- und Gebäudemanagement
Projekt	11112-04	Kindergarten in Wattenbach (Möblierung und Fußbodenbelag)

Pos.	Investitionszuweisungen	Haushaltsansatz			Ergebnis des Jahresab-schlusses	Investitions- und Investitionsförde-rungsmaßnahmen	
		2026	Verpflich-tungser-mächti-gungen	2025		2024	Gesamt-auszah-lungs-bedarf
					EUR		
1	2	3	4	5	6	7	8
1.	Einzahlungen aus Investitionstätigkeit und -zuschüssen sowie aus Investitionsbeiträgen	248	0	248	388	4.848	3.856
	<i>36410099 Sonderposten aus bedingt rückzahlbaren Zuweisungen für Investitionen vom Land - Konjunkturprogramm</i>	248	0	248	388	4.848	3.856
	-						
	Summe investive Einzahlungen	248	0	248	388	4.848	3.856
	Saldo aus Investitionstätigkeit (Einzahlungen ./.	248	0	248	388	4.848	3.856
	Auszahlungen)						
2.	Auszahlungen aus der Tilgung von Krediten und Anleihen	-298	0	-298	-297	-5.155	-3.963
	<i>42073099 Verbindlichkeiten aus Kreditaufnahmen für Investitionen bei Kreditinstituten - Laufzeit mehr als 5 Jahre - Konjunkturprogramm</i>	-298	0	-298	-297	-5.155	-3.963
	Finanzmittelfluß aus der Finanzierungstätigkeit	-298	0	-298	-297	-5.155	-3.963



Investitionsplan 2026

Gemeinde: 00 Gemeinde Söhrewald

Seite : 7

Datum: 04.12.2025

Uhrzeit: 12:14:14

Hauptproduktbereich	1	Zentrale Verwaltung
Produktbereich	11	Innere Verwaltung
Produktgruppe	111	Verwaltungssteuerung und -service
Produkt	11112	Zentrales Grundstücks- und Gebäudemanagement
Projekt	11112-05	DGH Eiterhagen Brandschutz

Pos.	Investitionszuweisungen	Haushaltsansatz			Ergebnis des Jahresab-schlusses	Investitions- und Investitionsförde-rungsmaßnahmen	
		2026	Verpflich-tungser-mächti-gungen	2025		Gesamt-auszah-lungs-bedarf	davon bisher bereit gestellt
		EUR					
1	2	3	4	5	6	7	8
1.	Einzahlungen aus Investitionstätigkeit und -zuschüssen sowie aus Investitionsbeiträgen	186	0	186	185	3.337	2.593
	<i>36410099 Sonderposten aus bedingt rückzahlbaren Zuweisungen für Investitionen vom Land - Konjunkturprogramm</i>	186	0	186	185	3.337	2.593
	-						
	Summe investive Einzahlungen	186	0	186	185	3.337	2.593
	Saldo aus Investitionstätigkeit (Einzahlungen ./.	186	0	186	185	3.337	2.593
	Auszahlungen)						
2.	Auszahlungen aus der Tilgung von Krediten und Anleihen	-223	0	-223	-222	-4.003	-3.111
	<i>42073099 Verbindlichkeiten aus Kreditaufnahmen für Investitionen bei Kreditinstituten - Laufzeit mehr als 5 Jahre - Konjunkturprogramm</i>	-223	0	-223	-222	-4.003	-3.111
	Finanzmittelfluß aus der Finanzierungstätigkeit	-223	0	-223	-222	-4.003	-3.111



Investitionsplan 2026

Gemeinde: 00 Gemeinde Söhrewald

Seite : 8

Datum: 04.12.2025

Uhrzeit: 12:14:14

Hauptproduktbereich	1	Zentrale Verwaltung
Produktbereich	11	Innere Verwaltung
Produktgruppe	111	Verwaltungssteuerung und -service
Produkt	11112	Zentrales Grundstücks- und Gebäudemanagement
Projekt	11112-06	DGH Eiterhagen Fenster

Pos.	Investitionszuweisungen	Haushaltsansatz			Ergebnis des Jahresab-schlusses	Investitions- und Investitionsförde-rungsmaßnahmen	
		2026	Verpflich-tungser-mächti-gungen	2025		2024	Gesamt-auszah-lungs-bedarf
					EUR		
1	2	3	4	5	6	7	8
1.	Einzahlungen aus Investitionstätigkeit und -zuschüssen sowie aus Investitionsbeiträgen	406	0	406	405	7.296	5.672
	<i>36410099 Sonderposten aus bedingt rückzahlbaren Zuweisungen für Investitionen vom Land - Konjunkturprogramm</i>	406	0	406	405	7.296	5.672
	-						
	Summe investive Einzahlungen	406	0	406	405	7.296	5.672
	Saldo aus Investitionstätigkeit (Einzahlungen ./.	406	0	406	405	7.296	5.672
	Auszahlungen)						
2.	Auszahlungen aus der Tilgung von Krediten und Anleihen	-487	0	-487	-486	-8.754	-6.806
	<i>42073099 Verbindlichkeiten aus Kreditaufnahmen für Investitionen bei Kreditinstituten - Laufzeit mehr als 5 Jahre - Konjunkturprogramm</i>	-487	0	-487	-486	-8.754	-6.806
	Finanzmittelfluß aus der Finanzierungstätigkeit	-487	0	-487	-486	-8.754	-6.806



Investitionsplan 2026

Gemeinde: 00 Gemeinde Söhrewald

Seite : 9

Datum: 04.12.2025

Uhrzeit: 12:14:14

Hauptproduktbereich	1	Zentrale Verwaltung
Produktbereich	11	Innere Verwaltung
Produktgruppe	111	Verwaltungssteuerung und -service
Produkt	11112	Zentrales Grundstücks- und Gebäudemanagement
Projekt	11112-08	DGH Wellerode Außentreppe

Pos.	Investitionszuweisungen	Haushaltsansatz			Ergebnis des Jahresab-schlusses	Investitions- und Investitionsförde-rungsmaßnahmen	
		2026	Verpflich-tungser-mächti-gungen	2025		Gesamt-auszah-lungs-bedarf	davon bisher bereit gestellt
		EUR					
1	2	3	4	5	6	7	8
1.	Einzahlungen aus Investitionstätigkeit und -zuschüssen sowie aus Investitionsbeiträgen	348	0	348	347	6.253	4.861
	<i>36410099 Sonderposten aus bedingt rückzahlbaren Zuweisungen für Investitionen vom Land - Konjunkturprogramm</i>	348	0	348	347	6.253	4.861
	-						
	Summe investive Einzahlungen	348	0	348	347	6.253	4.861
	Saldo aus Investitionstätigkeit (Einzahlungen ./.	348	0	348	347	6.253	4.861
	Auszahlungen)						
2.	Auszahlungen aus der Tilgung von Krediten und Anleihen	-417	0	-417	-416	-7.501	-5.833
	<i>42073099 Verbindlichkeiten aus Kreditaufnahmen für Investitionen bei Kreditinstituten - Laufzeit mehr als 5 Jahre - Konjunkturprogramm</i>	-417	0	-417	-416	-7.501	-5.833
	Finanzmittelfluß aus der Finanzierungstätigkeit	-417	0	-417	-416	-7.501	-5.833



Investitionsplan 2026

Gemeinde: 00 Gemeinde Söhrewald

Seite : 10

Datum: 04.12.2025

Uhrzeit: 12:14:14

Hauptproduktbereich	1	Zentrale Verwaltung
Produktbereich	11	Innere Verwaltung
Produktgruppe	111	Verwaltungssteuerung und -service
Produkt	11112	Zentrales Grundstücks- und Gebäudemanagement
Projekt	11112-09	Toilettenanlage Haus des Gastes

Pos.	Investitionszuweisungen	Haushaltsansatz			Ergebnis des Jahresabschlusses	Investitions- und Investitionsförderungsmaßnahmen	
		2026	Verpflichtungsermächtigungen	2025		Gesamtauszahlungsbedarf	davon bisher bereit gestellt
		EUR					
1	2	3	4	5	6	7	8
1.	Einzahlungen aus Investitionstätigkeit und -zuschüssen sowie aus Investitionsbeiträgen	579	0	579	578	10.417	8.101
	<i>36410099 Sonderposten aus bedingt rückzahlbaren Zuweisungen für Investitionen vom Land - Konjunkturprogramm</i>	579	0	579	578	10.417	8.101
	-						
	Summe investive Einzahlungen	579	0	579	578	10.417	8.101
	Saldo aus Investitionstätigkeit (Einzahlungen ./.	579	0	579	578	10.417	8.101
	Auszahlungen)						
2.	Auszahlungen aus der Tilgung von Krediten und Anleihen	-695	0	-695	-694	-12.502	-9.722
	<i>42073099 Verbindlichkeiten aus Kreditaufnahmen für Investitionen bei Kreditinstituten - Laufzeit mehr als 5 Jahre - Konjunkturprogramm</i>	-695	0	-695	-694	-12.502	-9.722
	Finanzmittelfluß aus der Finanzierungstätigkeit	-695	0	-695	-694	-12.502	-9.722



Investitionsplan 2026

Gemeinde: 00 Gemeinde Söhrewald

Seite : 11

Datum: 04.12.2025

Uhrzeit: 12:14:14

Hauptproduktbereich	1	Zentrale Verwaltung
Produktbereich	11	Innere Verwaltung
Produktgruppe	111	Verwaltungssteuerung und -service
Produkt	11112	Zentrales Grundstücks- und Gebäudemanagement
Projekt	11112-10	Spielplatz Wattenbach

Pos.	Investitionszuweisungen	Haushaltsansatz			Ergebnis des Jahresab-schlusses	Investitions- und Investitionsförde-rungsmaßnahmen	
		2026	Verpflich-tungser-mächti-gungen	2025		2024	Gesamt-auszah-lungs-bedarf
					EUR		
1	2	3	4	5	6	7	8
1.	Einzahlungen aus Investitionstätigkeit und -zuschüssen sowie aus Investitionsbeiträgen	1.158	0	1.158	1.157	20.836	16.204
	<i>36410099 Sonderposten aus bedingt rückzahlbaren Zuweisungen für Investitionen vom Land - Konjunkturprogramm</i>	1.158	0	1.158	1.157	20.836	16.204
	-						
	Summe investive Einzahlungen	1.158	0	1.158	1.157	20.836	16.204
	Saldo aus Investitionstätigkeit (Einzahlungen ./.	1.158	0	1.158	1.157	20.836	16.204
	Auszahlungen)						
2.	Auszahlungen aus der Tilgung von Krediten und Anleihen	-1.389	0	-1.389	-1.388	-25.000	-19.444
	<i>42073099 Verbindlichkeiten aus Kreditaufnahmen für Investitionen bei Kreditinstituten - Laufzeit mehr als 5 Jahre - Konjunkturprogramm</i>	-1.389	0	-1.389	-1.388	-25.000	-19.444
	Finanzmittelfluß aus der Finanzierungstätigkeit	-1.389	0	-1.389	-1.388	-25.000	-19.444



Investitionsplan 2026

Gemeinde: 00 Gemeinde Söhrewald

Seite : 12

Datum: 04.12.2025

Uhrzeit: 12:14:14

Hauptproduktbereich	1	Zentrale Verwaltung
Produktbereich	11	Innere Verwaltung
Produktgruppe	111	Verwaltungssteuerung und -service
Produkt	11112	Zentrales Grundstücks- und Gebäudemanagement
Projekt	11112-11	Sanierung/Ausbau "Alte Schule" Wellerode (Nutzungsänderung)

Pos.	Investitionszuweisungen	Haushaltsansatz			Ergebnis des Jahresabschlusses	Investitions- und Investitionsförderungsmaßnahmen	
		2026	Verpflichtungsermächtigungen	2025		Gesamtauszahlungsbedarf	davon bisher bereit gestellt
		EUR					
1	2	3	4	5	6	7	8
1.	Einzahlungen aus Investitionstätigkeit und -zuschüssen sowie aus Investitionsbeiträgen	1.389	0	1.389	1.388	25.001	19.445
	<i>36410099 Sonderposten aus bedingt rückzahlbaren Zuweisungen für Investitionen vom Land - Konjunkturprogramm</i>	1.389	0	1.389	1.388	25.001	19.445
	-						
	Summe investive Einzahlungen	1.389	0	1.389	1.388	25.001	19.445
	Saldo aus Investitionstätigkeit (Einzahlungen ./. Auszahlungen)	1.389	0	1.389	1.388	25.001	19.445
2.	Auszahlungen aus der Tilgung von Krediten und Anleihen	-1.667	0	-1.667	-1.666	-30.001	-23.333
	<i>42073099 Verbindlichkeiten aus Kreditaufnahmen für Investitionen bei Kreditinstituten - Laufzeit mehr als 5 Jahre - Konjunkturprogramm</i>	-1.667	0	-1.667	-1.666	-30.001	-23.333
	Finanzmittelfluß aus der Finanzierungstätigkeit	-1.667	0	-1.667	-1.666	-30.001	-23.333



Investitionsplan 2026

Gemeinde: 00 Gemeinde Söhrewald

Seite : 13

Datum: 04.12.2025

Uhrzeit: 12:14:14

Hauptproduktbereich	1	Zentrale Verwaltung
Produktbereich	11	Innere Verwaltung
Produktgruppe	111	Verwaltungssteuerung und -service
Produkt	11112	Zentrales Grundstücks- und Gebäudemanagement
Projekt	11112-16	Heizung DGH Wellerode

Pos.	Investitionszuweisungen	Haushaltsansatz			Ergebnis des Jahresabschlusses	Investitions- und Investitionsförderungsmaßnahmen	
		2026	Verpflichtungsermächtigungen	2025		2024	Gesamtauszahlungsbedarf
					EUR		
1	2	3	4	5	6	7	8
1.	Einzahlungen aus Investitionstätigkeit und -zuschüssen sowie aus Investitionsbeiträgen	212	0	212	211	3.809	2.961
	<i>36400099 Sonderposten aus bedingt rückzahlbaren Zuweisungen für Investitionen vom Bund - Konjunkturprogramm</i>	212	0	212	211	3.809	2.961
	-						
	Summe investive Einzahlungen	212	0	212	211	3.809	2.961
	Saldo aus Investitionstätigkeit (Einzahlungen ./.	212	0	212	211	3.809	2.961
	Auszahlungen)						
2.	Auszahlungen aus der Tilgung von Krediten und Anleihen	-424	0	-424	-423	-7.619	-5.923
	<i>42073099 Verbindlichkeiten aus Kreditaufnahmen für Investitionen bei Kreditinstituten - Laufzeit mehr als 5 Jahre - Konjunkturprogramm</i>	-424	0	-424	-423	-7.619	-5.923
	Finanzmittelfluß aus der Finanzierungstätigkeit	-424	0	-424	-423	-7.619	-5.923



Investitionsplan 2026

Gemeinde: 00 Gemeinde Söhrewald

Seite : 14

Datum: 04.12.2025

Uhrzeit: 12:14:14

Hauptproduktbereich	1	Zentrale Verwaltung
Produktbereich	11	Innere Verwaltung
Produktgruppe	111	Verwaltungssteuerung und -service
Produkt	11112	Zentrales Grundstücks- und Gebäudemanagement
Projekt	11112-20	Erneuerung des Eingangsbereiches zum Verwaltungsgebäude

Pos.	Investitionszuweisungen	Haushaltsansatz			Ergebnis des Jahresab-schlusses	Investitions- und Investitionsförde-rungsmaßnahmen	
		2026	Verpflich-tungser-mächti-gungen	2025		2024	Gesamt-auszah-lungs-bedarf
					EUR		
1	2	3	4	5	6	7	8
1.	Einzahlungen aus Investitionstätigkeit und -zuschüssen sowie aus Investitionsbeiträgen	406	0	406	405	7.296	5.672
	<i>36410099 Sonderposten aus bedingt rückzahlbaren Zuweisungen für Investitionen vom Land - Konjunkturprogramm</i>	406	0	406	405	7.296	5.672
	-						
	Summe investive Einzahlungen	406	0	406	405	7.296	5.672
	Saldo aus Investitionstätigkeit (Einzahlungen ./.	406	0	406	405	7.296	5.672
	Auszahlungen)						
2.	Auszahlungen aus der Tilgung von Krediten und Anleihen	-487	0	-487	-486	-8.754	-6.806
	<i>42073099 Verbindlichkeiten aus Kreditaufnahmen für Investitionen bei Kreditinstituten - Laufzeit mehr als 5 Jahre - Konjunkturprogramm</i>	-487	0	-487	-486	-8.754	-6.806
	Finanzmittelfluß aus der Finanzierungstätigkeit	-487	0	-487	-486	-8.754	-6.806



Investitionsplan 2026

Gemeinde: 00 Gemeinde Söhrewald

Seite : 15

Datum: 04.12.2025

Uhrzeit: 12:14:14

Hauptproduktbereich	1	Zentrale Verwaltung
Produktbereich	11	Innere Verwaltung
Produktgruppe	111	Verwaltungssteuerung und -service
Produkt	11112	Zentrales Grundstücks- und Gebäudemanagement
Projekt	11112-21	Erneuerung der Fenster des Verwaltungsgebäudes

Pos.	Investitionszuweisungen	Haushaltsansatz			Ergebnis des Jahresabschlusses	Investitions- und Investitionsförderungsmaßnahmen	
		2026	Verpflichtungsermächtigungen	2025		2024	Gesamtauszahlungsbedarf
					EUR		
1	2	3	4	5	6	7	8
1.	Einzahlungen aus Investitionstätigkeit und -zuschüssen sowie aus Investitionsbeiträgen	845	0	845	844	15.208	11.828
	<i>36410099 Sonderposten aus bedingt rückzahlbaren Zuweisungen für Investitionen vom Land - Konjunkturprogramm</i>	845	0	845	844	15.208	11.828
	-						
	Summe investive Einzahlungen	845	0	845	844	15.208	11.828
	Saldo aus Investitionstätigkeit (Einzahlungen ./.	845	0	845	844	15.208	11.828
	Auszahlungen)						
2.	Auszahlungen aus der Tilgung von Krediten und Anleihen	-1.014	0	-1.014	-1.013	-18.250	-14.194
	<i>42073099 Verbindlichkeiten aus Kreditaufnahmen für Investitionen bei Kreditinstituten - Laufzeit mehr als 5 Jahre - Konjunkturprogramm</i>	-1.014	0	-1.014	-1.013	-18.250	-14.194
	Finanzmittelfluß aus der Finanzierungstätigkeit	-1.014	0	-1.014	-1.013	-18.250	-14.194



Investitionsplan 2026

Gemeinde: 00 Gemeinde Söhrewald

Seite : 16

Datum: 04.12.2025

Uhrzeit: 12:14:14

Hauptproduktbereich	1	Zentrale Verwaltung
Produktbereich	11	Innere Verwaltung
Produktgruppe	111	Verwaltungssteuerung und -service
Produkt	11112	Zentrales Grundstücks- und Gebäudemanagement
Projekt	11112-41	Neugestaltung Spielplätze Wellerode

Pos.	Investitionszuweisungen	Haushaltsansatz			Ergebnis des Jahresab-schlusses	Investitions- und Investitionsförde-rungsmaßnahmen	
		2026	Verpflich-tungser-mächti-gungen	2025		2024	Gesamt-auszah-lungs-bedarf
					EUR		
1	2	3	4	5	6	7	8
1.	Einzahlungen aus Investitionstätigkeit und -zuschüssen sowie aus Investitionsbeiträgen	0	0	0	0	3.800	3.800
	<i>36180000 Sonderposten aus Zuschüssen von übrigen Bereichen</i>	<i>0</i>	<i>0</i>	<i>0</i>	<i>0</i>	<i>3.800</i>	<i>3.800</i>
	Summe investive Einzahlungen	0	0	0	0	3.800	3.800
3.	Auszahlungen für Baumaßnahmen	0	0	-5.000	-77.262	-146.507	-146.507
	<i>09530000 Anlagen im Bau - Sonstige Baumaßnahmen</i>	<i>0</i>	<i>0</i>	<i>-5.000</i>	<i>-77.262</i>	<i>-146.507</i>	<i>-146.507</i>
	Summe investive Auszahlungen	0	0	-5.000	-77.262	-146.507	-146.507
	Saldo aus Investitionstätigkeit (Einzahlungen ./.	0	0	-5.000	-77.262	-142.707	-142.707
	Auszahlungen)						



Investitionsplan 2026

Gemeinde: 00 Gemeinde Söhrewald

Seite : 17

Datum: 04.12.2025

Uhrzeit: 12:14:14

Hauptproduktbereich	1	Zentrale Verwaltung
Produktbereich	11	Innere Verwaltung
Produktgruppe	111	Verwaltungssteuerung und -service
Produkt	11112	Zentrales Grundstücks- und Gebäudemanagement
Projekt	11112-42	Erneuerung der Fenster in der MZH Wellerode - KIP

Pos.	Investitionszuweisungen	Haushaltsansatz			Ergebnis des Jahresabschlusses	Investitions- und Investitionsförderungsmaßnahmen	
		2026	Verpflichtungsermächtigungen	2025		Gesamtauszahlungsbedarf	davon bisher bereit gestellt
		EUR					
1	2	3	4	5	6	7	8
1.	Einzahlungen aus Investitionstätigkeit und -zuschüssen sowie aus Investitionsbeiträgen	0	0	0	0	77.727	77.727
	<i>36410088 Sonderposten aus bedingt rückzahlbaren Zuweisungen für Investitionen vom Land - KIP</i>	0	0	0	0	77.727	77.727
	Summe investive Einzahlungen	0	0	0	0	77.727	77.727
3.	Auszahlungen für Baumaßnahmen	0	0	0	0	-91.191	-91.191
	<i>09510088 Anlagen im Bau - Hochbau - KIP</i>	0	0	0	0	-91.191	-91.191
	Summe investive Auszahlungen	0	0	0	0	-91.191	-91.191
	Saldo aus Investitionstätigkeit (Einzahlungen ./ Auszahlungen)	0	0	0	0	-13.463	-13.463
1.	Einzahlungen aus der Aufnahme von Krediten und der Begebung von Anleihen	0	0	0	0	9.097	9.097
	<i>42073088 Verbindlichkeiten aus Kreditaufnahmen für Investitionen bei Kreditinstituten - Laufzeit mehr als 5 Jahre - KIP</i>	0	0	0	0	9.097	9.097
2.	Auszahlungen aus der Tilgung von Krediten und Anleihen	-910	0	-910	-909	-8.188	-4.548
	<i>42073088 Verbindlichkeiten aus Kreditaufnahmen für Investitionen bei Kreditinstituten - Laufzeit mehr als 5 Jahre - KIP</i>	-910	0	-910	-909	-8.188	-4.548
	Finanzmittelfluß aus der Finanzierungstätigkeit	-910	0	-910	-909	908	4.548



Investitionsplan 2026

Gemeinde: 00 Gemeinde Söhrewald

Seite : 18

Datum: 04.12.2025

Uhrzeit: 12:14:14

Hauptproduktbereich	1	Zentrale Verwaltung
Produktbereich	11	Innere Verwaltung
Produktgruppe	111	Verwaltungssteuerung und -service
Produkt	11112	Zentrales Grundstücks- und Gebäudemanagement
Projekt	11112-53	Errichtung Multifunktionsplatz - OT Wattenbach

Pos.	Investitionszuweisungen	Haushaltsansatz			Ergebnis des Jahresabschlusses	Investitions- und Investitionsförderungsmaßnahmen	
		2026	Verpflichtungsermächtigungen	2025		2024	Gesamtauszahlungsbedarf
					EUR		
1	2	3	4	5	6	7	8
4.	Auszahlungen für Investitionen in das sonstige Sachanlagevermögen	-35.000	0	0	0	-285.000	0
	<i>09000000 Geleistete Anzahlungen auf Anlagen</i>	<i>-35.000</i>	<i>0</i>	<i>0</i>	<i>0</i>	<i>-285.000</i>	<i>0</i>
	Summe investive Auszahlungen	-35.000	0	0	0	-285.000	0
	Saldo aus Investitionstätigkeit (Einzahlungen ./ Auszahlungen)	-35.000	0	0	0	-285.000	0



Investitionsplan 2026

Gemeinde: 00 Gemeinde Söhrewald

Seite : 19

Datum: 04.12.2025

Uhrzeit: 12:14:14

Hauptproduktbereich	1	Zentrale Verwaltung
Produktbereich	11	Innere Verwaltung
Produktgruppe	111	Verwaltungssteuerung und -service
Produkt	11112	Zentrales Grundstücks- und Gebäudemanagement
Projekt	11112-54	Umstellung Flutlicht auf LED Technik - Söhrekampfbahn

Pos.	Investitionszuweisungen	Haushaltsansatz			Ergebnis des Jahresabschlusses	Investitions- und Investitionsförderungsmaßnahmen	
		2026	Verpflichtungsermächtigungen	2025		2024	Gesamtauszahlungsbedarf
					EUR		
1	2	3	4	5	6	7	8
4.	Auszahlungen für Investitionen in das sonstige Sachanlagevermögen	-35.000	0	0	0	-35.000	0
	<i>09000000 Geleistete Anzahlungen auf Anlagen</i>	<i>-35.000</i>	<i>0</i>	<i>0</i>	<i>0</i>	<i>-35.000</i>	<i>0</i>
	Summe investive Auszahlungen	-35.000	0	0	0	-35.000	0
	Saldo aus Investitionstätigkeit (Einzahlungen ./ Auszahlungen)	-35.000	0	0	0	-35.000	0



Investitionsplan 2026

Gemeinde: 00 Gemeinde Söhrewald

Seite : 20

Datum: 04.12.2025

Uhrzeit: 12:14:14

Hauptproduktbereich	1	Zentrale Verwaltung
Produktbereich	11	Innere Verwaltung
Produktgruppe	111	Verwaltungssteuerung und -service
Produkt	11112	Zentrales Grundstücks- und Gebäudemanagement
Projekt	11112-55	Skaterplatz OT Wellerode

Pos.	Investitionszuweisungen	Haushaltsansatz			Ergebnis des Jahresabschlusses	Investitions- und Investitionsförderungsmaßnahmen	
		2026	Verpflichtungsermächtigungen	2025		2024	Gesamtauszahlungsbedarf
					EUR		
1	2	3	4	5	6	7	8
4.	Auszahlungen für Investitionen in das sonstige Sachanlagevermögen	-40.000	0	0	0	-40.000	0
	<i>09000000 Geleistete Anzahlungen auf Anlagen</i>	<i>-40.000</i>	<i>0</i>	<i>0</i>	<i>0</i>	<i>-40.000</i>	<i>0</i>
	Summe investive Auszahlungen	-40.000	0	0	0	-40.000	0
	Saldo aus Investitionstätigkeit (Einzahlungen ./ Auszahlungen)	-40.000	0	0	0	-40.000	0



Investitionsplan 2026

Gemeinde: 00 Gemeinde Söhrewald

Seite : 21

Datum: 04.12.2025

Uhrzeit: 12:14:14

Hauptproduktbereich	1	Zentrale Verwaltung
Produktbereich	11	Innere Verwaltung
Produktgruppe	111	Verwaltungssteuerung und -service
Produkt	11112	Zentrales Grundstücks- und Gebäudemanagement
Projekt	11112-56	Zaunanlage "Söhrekampfbahn OT Wellerode"

Pos.	Investitionszuweisungen	Haushaltsansatz			Ergebnis des Jahresabschlusses	Investitions- und Investitionsförderungsmaßnahmen	
		2026	Verpflichtungsermächtigungen	2025		2024	Gesamtauszahlungsbedarf
					EUR		
1	2	3	4	5	6	7	8
2.	Auszahlungen für Grundstücke, Gebäude und Bauten pp.	-60.000	0	0	0	-60.000	0
	05600000 Grundstückseinrichtungen	-60.000	0	0	0	-60.000	0
	Summe investive Auszahlungen	-60.000	0	0	0	-60.000	0
	Saldo aus Investitionstätigkeit (Einzahlungen ./.	-60.000	0	0	0	-60.000	0
	Auszahlungen)						



Investitionsplan 2026

Gemeinde: 00 Gemeinde Söhrewald

Seite : 22

Datum: 04.12.2025

Uhrzeit: 12:14:14

Hauptproduktbereich	1	Zentrale Verwaltung
Produktbereich	11	Innere Verwaltung
Produktgruppe	111	Verwaltungssteuerung und -service
Produkt	11112	Zentrales Grundstücks- und Gebäudemanagement
Projekt	51101-12	Wohnpark "Am Schwarzebach"

Pos.	Investitionszuweisungen	Haushaltsansatz			Ergebnis des Jahresabschlusses	Investitions- und Investitionsförderungsmaßnahmen	
		2026	Verpflichtungsermächtigungen	2025		2024	Gesamtauszahlungsbedarf
					EUR		
1	2	3	4	5	6	7	8
2.	Einzahlungen aus dem Abgang von Vermögensgegenständen des Sachanlagevermögens und des immateriellen Vermögens	0	0	0	85.000	85.000	85.000
	<i>05000000 Unbebaute Grundstücke</i>	<i>0</i>	<i>0</i>	<i>0</i>	<i>85.000</i>	<i>85.000</i>	<i>85.000</i>
	Summe investive Einzahlungen	0	0	0	85.000	85.000	85.000
	Saldo aus Investitionstätigkeit (Einzahlungen ./.	0	0	0	85.000	85.000	85.000
	Auszahlungen)						



Investitionsplan 2026

Gemeinde: 00 Gemeinde Söhrewald

Seite : 23

Datum: 04.12.2025

Uhrzeit: 12:14:14

Hauptproduktbereich	1	Zentrale Verwaltung
Produktbereich	11	Innere Verwaltung
Produktgruppe	111	Verwaltungssteuerung und -service
Produkt	11112	Zentrales Grundstücks- und Gebäudemanagement
Projekt	51101-13	Baugebiet Sonnenhangweg OT Wattenbach

Pos.	Investitionszuweisungen	Haushaltsansatz			Ergebnis des Jahresab-schlusses	Investitions- und Investitionsförde-rungsmaßnahmen	
		2026	Verpflich-tungser-mächti-gungen	2025		2024	Gesamt-auszah-lungs-bedarf
					EUR		
1	2	3	4	5	6	7	8
2.	Einzahlungen aus dem Abgang von Vermögensgegenständen des Sachanlagevermögens und des immateriellen Vermögens	0	0	61.000	0	202.654	202.654
	<i>05000000 Unbebaute Grundstücke</i>	<i>0</i>	<i>0</i>	<i>61.000</i>	<i>0</i>	<i>202.654</i>	<i>202.654</i>
	Summe investive Einzahlungen	0	0	61.000	0	202.654	202.654
2.	Auszahlungen für Grundstücke, Gebäude und Bauten pp.	0	0	0	0	-97.625	-97.625
	<i>05000000 Unbebaute Grundstücke</i>	<i>0</i>	<i>0</i>	<i>0</i>	<i>0</i>	<i>-97.625</i>	<i>-97.625</i>
	Summe investive Auszahlungen	0	0	0	0	-97.625	-97.625
	Saldo aus Investitionstätigkeit (Einzahlungen ./.	0	0	61.000	0	105.029	105.029
	Auszahlungen)						



Investitionsplan 2026

Gemeinde: 00 Gemeinde Söhrewald

Seite : 24

Datum: 04.12.2025

Uhrzeit: 12:14:14

Hauptproduktbereich	1	Zentrale Verwaltung
Produktbereich	11	Innere Verwaltung
Produktgruppe	111	Verwaltungssteuerung und -service
Produkt	11114	Bauhof
Projekt	Ohne	

Pos.	Investitionszuweisungen	Haushaltsansatz			Ergebnis des Jahresabschlusses	Investitions- und Investitionsförderungsmaßnahmen	
		2026	Verpflichtungsermächtigungen	2025		Gesamtauszahlungsbedarf	davon bisher bereitgestellt
		EUR					
1	2	3	4	5	6	7	8
2.	Einzahlungen aus dem Abgang von Vermögensgegenständen des Sachanlagevermögens und des immateriellen Vermögens	0	0	0	0	44.044	44.044
	<i>08100000 Fuhrpark</i>	0	0	0	0	44.044	44.044
	<i>2026: Beschaffung PKW-Anhänger</i>						
	Summe investive Einzahlungen	0	0	0	0	44.044	44.044
4.	Auszahlungen für Investitionen in das sonstige Sachanlagevermögen	-14.000	0	-15.500	-14.285	-199.583	-166.583
	<i>08000000 Werkstätteneinrichtungen und -geräte</i>	-2.000	0	-2.000	0	-7.366	-5.366
	<i>08010000 Werkzeuge, Werksgeräte und Modelle, Prüf- und Messmittel</i>	-3.000	0	-3.000	-3.392	-36.805	-27.805
	<i>2026: Laubblasgerät / Motorsäge</i>						
	<i>08100000 Fuhrpark</i>	-5.000	0	-6.500	-4.748	-92.847	-83.847
	<i>2026: Beschaffung PKW-Anhänger</i>						
	<i>08600000 Büromöbel und sonstige Ausstattungsgegenstände</i>	0	0	0	0	-3.330	-3.330
	<i>08900000 Geringwertige Vermögensgegenstände der Betriebs- und</i>	-4.000	0	-4.000	-6.145	-59.233	-46.233
	Summe investive Auszahlungen	-14.000	0	-15.500	-14.285	-199.583	-166.583
	Saldo aus Investitionstätigkeit (Einzahlungen ./.	-14.000	0	-15.500	-14.285	-155.539	-122.539
	Auszahlungen)						



Investitionsplan 2026

Gemeinde: 00 Gemeinde Söhrewald

Seite : 25

Datum: 04.12.2025

Uhrzeit: 12:14:14

Hauptproduktbereich	1	Zentrale Verwaltung
Produktbereich	11	Innere Verwaltung
Produktgruppe	111	Verwaltungssteuerung und -service
Produkt	11114	Bauhof
Projekt	11114-01	Beschaffung Baggerlader - KIP

Pos.	Investitionszuweisungen	Haushaltsansatz			Ergebnis des Jahresabschlusses	Investitions- und Investitionsförderungsmaßnahmen	
		2026	Verpflichtungsermächtigungen	2025		2024	Gesamtauszahlungsbedarf
					EUR		
1	2	3	4	5	6	7	8
1.	Einzahlungen aus Investitionstätigkeit und -zuschüssen sowie aus Investitionsbeiträgen	0	0	0	0	73.363	73.363
	<i>36410088 Sonderposten aus bedingt rückzahlbaren Zuweisungen für Investitionen vom Land - KIP</i>	0	0	0	0	73.363	73.363
	Summe investive Einzahlungen	0	0	0	0	73.363	73.363
	Saldo aus Investitionstätigkeit (Einzahlungen ./. Auszahlungen)	0	0	0	0	73.363	73.363
1.	Einzahlungen aus der Aufnahme von Krediten und der Begebung von Anleihen	0	0	0	0	8.151	8.151
	<i>42073088 Verbindlichkeiten aus Kreditaufnahmen für Investitionen bei Kreditinstituten - Laufzeit mehr als 5 Jahre - KIP</i>	0	0	0	0	8.151	8.151
2.	Auszahlungen aus der Tilgung von Krediten und Anleihen	-816	0	-816	-815	-9.786	-6.522
	<i>42073088 Verbindlichkeiten aus Kreditaufnahmen für Investitionen bei Kreditinstituten - Laufzeit mehr als 5 Jahre - KIP</i>	-816	0	-816	-815	-9.786	-6.522
	Finanzmittelfluß aus der Finanzierungstätigkeit	-816	0	-816	-815	-1.634	1.629



Investitionsplan 2026

Gemeinde: 00 Gemeinde Söhrewald

Seite : 26

Datum: 04.12.2025

Uhrzeit: 12:14:14

Hauptproduktbereich	1	Zentrale Verwaltung
Produktbereich	11	Innere Verwaltung
Produktgruppe	111	Verwaltungssteuerung und -service
Produkt	11114	Bauhof
Projekt	11114-02	Beschaffung Multifunktionsfahrzeug - KIP

Pos.	Investitionszuweisungen	Haushaltsansatz			Ergebnis des Jahresabschlusses	Investitions- und Investitionsförderungsmaßnahmen	
		2026	Verpflichtungsermächtigungen	2025		Gesamtauszahlungsbedarf	davon bisher bereit gestellt
		EUR					
1	2	3	4	5	6	7	8
1.	Einzahlungen aus Investitionstätigkeit und -zuschüssen sowie aus Investitionsbeiträgen	0	0	0	0	129.375	129.375
	<i>36410088 Sonderposten aus bedingt rückzahlbaren Zuweisungen für Investitionen vom Land - KIP</i>	0	0	0	0	129.375	129.375
	Summe investive Einzahlungen	0	0	0	0	129.375	129.375
	Saldo aus Investitionstätigkeit (Einzahlungen ./. Auszahlungen)	0	0	0	0	129.375	129.375
1.	Einzahlungen aus der Aufnahme von Krediten und der Begebung von Anleihen	0	0	0	0	14.375	14.375
	<i>42073088 Verbindlichkeiten aus Kreditaufnahmen für Investitionen bei Kreditinstituten - Laufzeit mehr als 5 Jahre - KIP</i>	0	0	0	0	14.375	14.375
2.	Auszahlungen aus der Tilgung von Krediten und Anleihen	-1.438	0	-1.438	-1.437	-17.252	-11.500
	<i>42073088 Verbindlichkeiten aus Kreditaufnahmen für Investitionen bei Kreditinstituten - Laufzeit mehr als 5 Jahre - KIP</i>	-1.438	0	-1.438	-1.437	-17.252	-11.500
	Finanzmittelfluß aus der Finanzierungstätigkeit	-1.438	0	-1.438	-1.437	-2.877	2.874



Investitionsplan 2026

Gemeinde: 00 Gemeinde Söhrewald

Seite : 27

Datum: 04.12.2025

Uhrzeit: 12:14:14

Hauptproduktbereich	1	Zentrale Verwaltung
Produktbereich	11	Innere Verwaltung
Produktgruppe	111	Verwaltungssteuerung und -service
Produkt	11114	Bauhof
Projekt	11114-04	Beschaffung Anbauteil Sinkkastenreiniger

Pos.	Investitionszuweisungen	Haushaltsansatz			Ergebnis des Jahresabschlusses	Investitions- und Investitionsförderungsmaßnahmen	
		2026	Verpflichtungsermächtigungen	2025		2024	Gesamtauszahlungsbedarf
					EUR		
1	2	3	4	5	6	7	8
4.	Auszahlungen für Investitionen in das sonstige Sachanlagevermögen	0	0	0	-21.360	-21.360	-21.360
	08100000 Fuhrpark	0	0	0	-21.360	-21.360	-21.360
	Summe investive Auszahlungen	0	0	0	-21.360	-21.360	-21.360
	Saldo aus Investitionstätigkeit (Einzahlungen ./ Auszahlungen)	0	0	0	-21.360	-21.360	-21.360



Investitionsplan 2026

Gemeinde: 00 Gemeinde Söhrewald

Seite : 28

Datum: 04.12.2025

Uhrzeit: 12:14:14

Hauptproduktbereich	1	Zentrale Verwaltung
Produktbereich	11	Innere Verwaltung
Produktgruppe	111	Verwaltungssteuerung und -service
Produkt	11114	Bauhof
Projekt	11114-05	Beschaffung Anbauteil Grabensohlenfräse

Pos.	Investitionszuweisungen	Haushaltsansatz			Ergebnis des Jahresabschlusses	Investitions- und Investitionsförderungsmaßnahmen	
		2026	Verpflichtungsermächtigungen	2025		2024	Gesamtauszahlungsbedarf
					EUR		
1	2	3	4	5	6	7	8
4.	Auszahlungen für Investitionen in das sonstige Sachanlagevermögen	0	0	-10.000	0	-10.000	-10.000
	08100000 Fuhrpark	0	0	-10.000	0	-10.000	-10.000
	Summe investive Auszahlungen	0	0	-10.000	0	-10.000	-10.000
	Saldo aus Investitionstätigkeit (Einzahlungen ./ Auszahlungen)	0	0	-10.000	0	-10.000	-10.000



Investitionsplan 2026

Gemeinde: 00 Gemeinde Söhrewald

Seite : 29

Datum: 04.12.2025

Uhrzeit: 12:14:14

Hauptproduktbereich	1	Zentrale Verwaltung
Produktbereich	11	Innere Verwaltung
Produktgruppe	111	Verwaltungssteuerung und -service
Produkt	11114	Bauhof
Projekt	11114-06	Beschaffung Anbauteil Saug-Häcksler

Pos.	Investitionszuweisungen	Haushaltsansatz			Ergebnis des Jahresabschlusses	Investitions- und Investitionsförderungsmaßnahmen	
		2026	Verpflichtungsermächtigungen	2025		2024	Gesamtauszahlungsbedarf
					EUR		
1	2	3	4	5	6	7	8
4.	Auszahlungen für Investitionen in das sonstige Sachanlagevermögen	0	0	-15.000	0	-15.000	-15.000
	08100000 Fuhrpark	0	0	-15.000	0	-15.000	-15.000
	Summe investive Auszahlungen	0	0	-15.000	0	-15.000	-15.000
	Saldo aus Investitionstätigkeit (Einzahlungen ./ Auszahlungen)	0	0	-15.000	0	-15.000	-15.000



Investitionsplan 2026

Gemeinde: 00 Gemeinde Söhrewald

Seite : 30

Datum: 04.12.2025

Uhrzeit: 12:14:14

Hauptproduktbereich	1	Zentrale Verwaltung
Produktbereich	11	Innere Verwaltung
Produktgruppe	111	Verwaltungssteuerung und -service
Produkt	11114	Bauhof
Projekt	11114-07	Beschaffung Anbauteil Bankettenfräse

Pos.	Investitionszuweisungen	Haushaltsansatz			Ergebnis des Jahresabschlusses	Investitions- und Investitionsförderungsmaßnahmen	
		2026	Verpflichtungsermächtigungen	2025		2024	Gesamtauszahlungsbedarf
					EUR		
1	2	3	4	5	6	7	8
4.	Auszahlungen für Investitionen in das sonstige Sachanlagevermögen	-20.000	0	0	0	-20.000	0
	08100000 Fuhrpark	-20.000	0	0	0	-20.000	0
	Summe investive Auszahlungen	-20.000	0	0	0	-20.000	0
	Saldo aus Investitionstätigkeit (Einzahlungen ./ Auszahlungen)	-20.000	0	0	0	-20.000	0



Investitionsplan 2026

Gemeinde: 00 Gemeinde Söhrewald

Seite : 31

Datum: 04.12.2025

Uhrzeit: 12:14:14

Hauptproduktbereich	1	Zentrale Verwaltung
Produktbereich	11	Innere Verwaltung
Produktgruppe	111	Verwaltungssteuerung und -service
Produkt	11114	Bauhof
Projekt	11114-08	Beschaffung Anbauteil Astschere

Pos.	Investitionszuweisungen	Haushaltsansatz			Ergebnis des Jahresabschlusses	Investitions- und Investitionsförderungsmaßnahmen	
		2026	Verpflichtungsermächtigungen	2025		2024	Gesamtauszahlungsbedarf
					EUR		
1	2	3	4	5	6	7	8
4.	Auszahlungen für Investitionen in das sonstige Sachanlagevermögen	0	0	0	0	-10.000	0
	08100000 Fuhrpark	0	0	0	0	-10.000	0
	Summe investive Auszahlungen	0	0	0	0	-10.000	0
	Saldo aus Investitionstätigkeit (Einzahlungen ./ Auszahlungen)	0	0	0	0	-10.000	0



Investitionsplan 2026

Gemeinde: 00 Gemeinde Söhrewald

Seite : 32

Datum: 04.12.2025

Uhrzeit: 12:14:14

Hauptproduktbereich	1	Zentrale Verwaltung
Produktbereich	11	Innere Verwaltung
Produktgruppe	111	Verwaltungssteuerung und -service
Produkt	11115	Technikunterstützte Informationsverarbeitung
Projekt	Ohne	

Pos.	Investitionszuweisungen	Haushaltsansatz			Ergebnis des Jahresab-schlusses	Investitions- und Investitionsförde-rungsmaßnahmen	
		2026	Verpflich-tungser-mächti-gungen	2025		2024	Gesamt-auszah-lungs-bedarf
					EUR		
1	2	3	4	5	6	7	8
1.	Einzahlungen aus Investitionstätigkeit und -zuschüssen sowie aus Investitionsbeiträgen	0	0	0	0	50.000	50.000
	<i>36410000 Sonderposten aus bedingt rückzahlbaren Zuweisungen für Investitionen von Land</i>	0	0	0	0	50.000	50.000
	Summe investive Einzahlungen	0	0	0	0	50.000	50.000
1.	Auszahlungen für aktivierte Investitionszuweisungen	0	0	0	0	-19.201	-19.201
	<i>03520000 Geleistete Investitionszuschüsse an Gemeinden (GV)</i>	0	0	0	0	-19.201	-19.201
4.	Auszahlungen für Investitionen in das sonstige Sachanlagevermögen	-7.000	0	-20.000	2.307	-171.101	-145.101
	<i>02400000 Lizenzen, DV-Software</i>	0	0	-10.000	0	-60.369	-60.369
	<i>07300000 Anlagen für Wärme, Kälte und chemische Prozesse</i>	0	0	0	0	-3.124	-3.124
	<i>08500000 Büromaschinen, Organisationsmittel, Datenverarbeitungs- und Kommunikationsanlagen</i>	-2.000	0	-6.000	3.987	-45.385	-37.385
	<i>08900000 Geringwertige Vermögensgegenstände der Betriebs- und</i>	-5.000	0	-4.000	-1.680	-62.222	-44.222
	Summe investive Auszahlungen	-7.000	0	-20.000	2.307	-190.302	-164.302
	Saldo aus Investitionstätigkeit (Einzahlungen ./. Auszahlungen)	-7.000	0	-20.000	2.307	-140.302	-114.302



Investitionsplan 2026

Gemeinde: 00 Gemeinde Söhrewald

Seite : 33

Datum: 04.12.2025

Uhrzeit: 12:14:14

Hauptproduktbereich	1	Zentrale Verwaltung
Produktbereich	11	Innere Verwaltung
Produktgruppe	111	Verwaltungssteuerung und -service
Produkt	11115	Technikunterstützte Informationsverarbeitung
Projekt	11115-01	Erneuerung Telefonanlage

Pos.	Investitionszuweisungen	Haushaltsansatz			Ergebnis des Jahresabschlusses	Investitions- und Investitionsförderungsmaßnahmen	
		2026	Verpflichtungsermächtigungen	2025		2024	Gesamtauszahlungsbedarf
					EUR		
1	2	3	4	5	6	7	8
3.	Auszahlungen für Baumaßnahmen	0	0	0	-476	-24.346	-24.346
	<i>09530000 Anlagen im Bau - Sonstige Baumaßnahmen</i>	<i>0</i>	<i>0</i>	<i>0</i>	<i>-476</i>	<i>-24.346</i>	<i>-24.346</i>
	Summe investive Auszahlungen	0	0	0	-476	-24.346	-24.346
	Saldo aus Investitionstätigkeit (Einzahlungen ./.	0	0	0	-476	-24.346	-24.346
	Auszahlungen)						



Investitionsplan 2026

Gemeinde: 00 Gemeinde Söhrewald

Seite : 34

Datum: 04.12.2025

Uhrzeit: 12:14:14

Hauptproduktbereich	1	Zentrale Verwaltung
Produktbereich	11	Innere Verwaltung
Produktgruppe	111	Verwaltungssteuerung und -service
Produkt	11115	Technikunterstützte Informationsverarbeitung
Projekt	11115-02	IKZ Kasse

Pos.	Investitionszuweisungen	Haushaltsansatz			Ergebnis des Jahresabschlusses	Investitions- und Investitionsförderungsmaßnahmen	
		2026	Verpflichtungsermächtigungen	2025		2024	Gesamtauszahlungsbedarf
					EUR		
1	2	3	4	5	6	7	8
4.	Auszahlungen für Investitionen in das sonstige Sachanlagevermögen	0	0	0	-8.961	-55.582	-55.582
	<i>08500000 Büromaschinen, Organisationsmittel, Datenverarbeitungs- und Kommunikationsanlagen</i>	0	0	0	-8.961	-55.582	-55.582
	<i>2024: neuer Server für CIP bzw. Aufrüstung Speicher</i>						
	Summe investive Auszahlungen	0	0	0	-8.961	-55.582	-55.582
	Saldo aus Investitionstätigkeit (Einzahlungen ./ Auszahlungen)	0	0	0	-8.961	-55.582	-55.582



Investitionsplan 2026

Gemeinde: 00 Gemeinde Söhrewald

Seite : 35

Datum: 04.12.2025

Uhrzeit: 12:14:14

Hauptproduktbereich	1	Zentrale Verwaltung
Produktbereich	11	Innere Verwaltung
Produktgruppe	111	Verwaltungssteuerung und -service
Produkt	11116	Sonstige zentrale Dienste
Projekt	Ohne	

Pos.	Investitionszuweisungen	Haushaltsansatz			Ergebnis des Jahresabschlusses	Investitions- und Investitionsförderungsmaßnahmen	
		2026	Verpflichtungsermächtigungen	2025		Gesamtauszahlungsbedarf	davon bisher bereit gestellt
		EUR					
1	2	3	4	5	6	7	8
4.	Auszahlungen für Investitionen in das sonstige Sachanlagevermögen	-13.500	0	-6.000	-5.029	-49.360	-27.860
	<i>08500000 Büromaschinen, Organisationsmittel, Datenverarbeitungs- und Kommunikationsanlagen</i>	-7.500	0	0	0	-7.500	0
	<i>2026: Beschaffung Smartboard für Sitzungsraum Verwaltung</i>						
	<i>08600000 Büromöbel und sonstige Ausstattungsgegenstände ab 2024: Beschaffung von höhenverstellbaren Schreibtischen</i>	-5.000	0	-5.000	-4.697	-25.004	-15.004
	<i>08900000 Geringwertige Vermögensgegenstände der Betriebs- und</i>	-1.000	0	-1.000	-332	-16.855	-12.855
	<i>und</i>						
	Summe investive Auszahlungen	-13.500	0	-6.000	-5.029	-49.360	-27.860
	Saldo aus Investitionstätigkeit (Einzahlungen ./.	-13.500	0	-6.000	-5.029	-49.360	-27.860
	Auszahlungen)						



Investitionsplan 2026

Gemeinde: 00 Gemeinde Söhrewald

Seite : 36

Datum: 04.12.2025

Uhrzeit: 12:14:14

Hauptproduktbereich	1	Zentrale Verwaltung
Produktbereich	11	Innere Verwaltung
Produktgruppe	111	Verwaltungssteuerung und -service
Produkt	11118	Finanzen
Projekt	Ohne	

Pos.	Investitionszuweisungen	Haushaltsansatz			Ergebnis des Jahresabschlusses	Investitions- und Investitionsförderungsmaßnahmen	
		2026	Verpflichtungsermächtigungen	2025		2024	Gesamtauszahlungsbedarf
					EUR		
1	2	3	4	5	6	7	8
4.	Auszahlungen für Investitionen in das sonstige Sachanlagevermögen	-2.000	0	-2.000	-5.465	-36.302	-34.302
	02400000 Lizenzen, DV-Software	0	0	0	-5.465	-31.241	-31.241
	08900000 Geringwertige Vermögensgegenstände der Betriebs- und Schränke für Archivierung Jahresabschlüsse	-2.000	0	-2.000	0	-5.061	-3.061
	Summe investive Auszahlungen	-2.000	0	-2.000	-5.465	-36.302	-34.302
	Saldo aus Investitionstätigkeit (Einzahlungen ./ Auszahlungen)	-2.000	0	-2.000	-5.465	-36.302	-34.302



Investitionsplan 2026

Gemeinde: 00 Gemeinde Söhrewald

Seite : 37

Datum: 04.12.2025

Uhrzeit: 12:14:14

Hauptproduktbereich	1	Zentrale Verwaltung
Produktbereich	12	Sicherheit und Ordnung
Produktgruppe	121	Statistik und Wahlen
Produkt	12102	Wahlen und sonstige Abstimmungen
Projekt	Ohne	

Pos.	Investitionszuweisungen	Haushaltsansatz			Ergebnis des Jahresabschlusses	Investitions- und Investitionsförderungsmaßnahmen	
		2026	Verpflichtungsermächtigungen	2025		2024	Gesamtauszahlungsbedarf
					EUR		
1	2	3	4	5	6	7	8
5.	Auszahlungen für Investitionen in das Finanzanlagevermögen	0	0	-100	0	-775	-775
	15040000 Wertpapiere des Anlagevermögens an sonstigem öffentlichen Bereich	0	0	-100	0	-775	-775
	Summe investive Auszahlungen	0	0	-100	0	-775	-775
	Saldo aus Investitionstätigkeit (Einzahlungen ./ Auszahlungen)	0	0	-100	0	-775	-775



Investitionsplan 2026

Gemeinde: 00 Gemeinde Söhrewald

Seite : 38

Datum: 04.12.2025

Uhrzeit: 12:14:14

Hauptproduktbereich	1	Zentrale Verwaltung
Produktbereich	12	Sicherheit und Ordnung
Produktgruppe	122	Ordnungsangelegenheiten
Produkt	12201	Ordnungsangelegenheiten / Ordnungsaufgaben
Projekt	Ohne	

Pos.	Investitionszuweisungen	Haushaltsansatz			Ergebnis des Jahresabschlusses	Investitions- und Investitionsförderungsmaßnahmen	
		2026	Verpflichtungsermächtigungen	2025		2024	Gesamtauszahlungsbedarf
					EUR		
1	2	3	4	5	6	7	8
4.	Auszahlungen für Investitionen in das sonstige Sachanlagevermögen	0	0	-5.600	0	-5.600	-5.600
	02400000 Lizenzen, DV-Software	0	0	-5.600	0	-5.600	-5.600
	Summe investive Auszahlungen	0	0	-5.600	0	-5.600	-5.600
	Saldo aus Investitionstätigkeit (Einzahlungen ./ Auszahlungen)	0	0	-5.600	0	-5.600	-5.600



Investitionsplan 2026

Gemeinde: 00 Gemeinde Söhrewald

Seite : 39

Datum: 04.12.2025

Uhrzeit: 12:14:14

Hauptproduktbereich	1	Zentrale Verwaltung
Produktbereich	12	Sicherheit und Ordnung
Produktgruppe	122	Ordnungsangelegenheiten
Produkt	12204	Melde- und Passwesen
Projekt	Ohne	

Pos.	Investitionszuweisungen	Haushaltsansatz			Ergebnis des Jahresab-schlusses	Investitions- und Investitionsförde-rungsmaßnahmen	
		2026	Verpflich-tungser-mächti-gungen	2025		2024	Gesamt-auszah-lungs-bedarf
					EUR		
1	2	3	4	5	6	7	8
4.	Auszahlungen für Investitionen in das sonstige Sachanlagevermögen	0	0	-800	-2.500	-4.516	-4.516
	02400000 Lizenzen, DV-Software	0	0	0	-2.500	-2.500	-2.500
	08900000 Geringwertige Vermögensgegenstände der Betriebs- und 2025: Beschaffung von kabellosen Handscannern	0	0	-800	0	-2.016	-2.016
	Summe investive Auszahlungen	0	0	-800	-2.500	-4.516	-4.516
	Saldo aus Investitionstätigkeit (Einzahlungen ./. Auszahlungen)	0	0	-800	-2.500	-4.516	-4.516



Investitionsplan 2026

Gemeinde: 00 Gemeinde Söhrewald

Seite : 40

Datum: 04.12.2025

Uhrzeit: 12:14:14

Hauptproduktbereich	1	Zentrale Verwaltung
Produktbereich	12	Sicherheit und Ordnung
Produktgruppe	126	Brandschutz
Produkt	12601	Brandschutz
Projekt	Ohne	

Pos.	Investitionszuweisungen	Haushaltsansatz			Ergebnis des Jahresab-schlusses	Investitions- und Investitionsförde-rungsmaßnahmen	
		2026	Verpflich-tungser-mächti-gungen	2025		Gesamt-auszah-lungs-bedarf	davon bisher bereit gestellt
		EUR					
1	2	3	4	5	6	7	8
1.	Einzahlungen aus Investitionstätigkeit und -zuschüssen sowie aus Investitionsbeiträgen	0	0	0	0	970	970
	<i>36180000 Sonderposten aus Zuschüssen von übrigen Bereichen</i>	0	0	0	0	970	970
2.	Einzahlungen aus dem Abgang von Vermögensgegenständen des Sachanlagevermögens und des immateriellen Vermögens	0	0	0	0	10.750	10.750
	<i>08090000 Sonstige Andere Anlagen</i>	0	0	0	0	600	600
	<i>08100000 Fuhrpark</i>	0	0	0	0	10.150	10.150
	Summe investive Einzahlungen	0	0	0	0	11.720	11.720
2.	Auszahlungen für Grundstücke, Gebäude und Bauten pp.	0	0	0	0	-16.671	-16.671
	<i>05360000 Brand- und Katastropheneinrichtungen</i>	0	0	0	0	-16.671	-16.671
4.	Auszahlungen für Investitionen in das sonstige Sachanlagevermögen	-19.500	0	-23.200	-19.050	-349.506	-280.506
	<i>02400000 Lizenzen, DV-Software</i>	-500	0	-2.200	0	-15.192	-14.692
	<i>2026: Alamos Server Office Lizenz</i>						
	<i>07700000 Sonstige Anlagen</i>	0	0	0	-1.925	-1.925	-1.925
	<i>08010000 Werkzeuge, Werksggeräte und Modelle, Prüf- und Messmittel</i>	-7.000	0	-7.000	-4.746	-118.353	-91.853
	<i>2026: Beschaffung Rollcontainer / Gerätesatz Absturz-sicherung</i>						
	<i>08090000 Sonstige Andere Anlagen</i>	0	0	0	0	-10.165	-10.165
	<i>08400000 Sonstige Betriebsausstattung</i>	0	0	0	0	-7.678	-7.678
	<i>08500000 Büromaschinen, Organisationsmittel, Datenverarbeitungs- und Kommunikationsanlagen</i>	0	0	-4.000	0	-10.851	-10.851
	<i>08900000 Geringwertige Vermögensgegenstände der Betriebs- und</i>	-12.000	0	-10.000	-12.378	-185.339	-143.339
	Summe investive Auszahlungen	-19.500	0	-23.200	-19.050	-366.178	-297.178
	Saldo aus Investitionstätigkeit (Einzahlungen ./.	-19.500	0	-23.200	-19.050	-354.458	-285.458
	Auszahlungen)						



Investitionsplan 2026

Gemeinde: 00 Gemeinde Söhrewald

Seite : 41

Datum: 04.12.2025

Uhrzeit: 12:14:14

Hauptproduktbereich	1	Zentrale Verwaltung
Produktbereich	12	Sicherheit und Ordnung
Produktgruppe	126	Brandschutz
Produkt	12601	Brandschutz
Projekt	12601-01	Mannschaftstransportwagen Freiwillige Feuerwehr

Pos.	Investitionszuweisungen	Haushaltsansatz			Ergebnis des Jahresab-schlusses	Investitions- und Investitionsförde-rungsmaßnahmen	
		2026	Verpflich-tungser-mächti-gungen	2025		2024	Gesamt-auszah-lungs-bedarf
					EUR		
1	2	3	4	5	6	7	8
1.	Einzahlungen aus Investitionstätigkeit und -zuschüssen sowie aus Investitionsbeiträgen	462	0	462	462	8.328	6.480
	<i>36410099 Sonderposten aus bedingt rückzahlbaren Zuweisungen für Investitionen vom Land - Konjunkturprogramm</i>	462	0	462	462	8.328	6.480
	-						
	Summe investive Einzahlungen	462	0	462	462	8.328	6.480
	Saldo aus Investitionstätigkeit (Einzahlungen ./.	462	0	462	462	8.328	6.480
	Auszahlungen)						
2.	Auszahlungen aus der Tilgung von Krediten und Anleihen	-556	0	-556	-555	-10.094	-7.870
	<i>42073099 Verbindlichkeiten aus Kreditaufnahmen für Investitionen bei Kreditinstituten - Laufzeit mehr als 5 Jahre - Konjunkturprogramm</i>	-556	0	-556	-555	-10.094	-7.870
	Finanzmittelfluß aus der Finanzierungstätigkeit	-556	0	-556	-555	-10.094	-7.870



Investitionsplan 2026

Gemeinde: 00 Gemeinde Söhrewald

Seite : 42

Datum: 04.12.2025

Uhrzeit: 12:14:14

Hauptproduktbereich	1	Zentrale Verwaltung
Produktbereich	12	Sicherheit und Ordnung
Produktgruppe	126	Brandschutz
Produkt	12601	Brandschutz
Projekt	12601-02	Einsatzleitwagen Freiwillige Feuerwehr

Pos.	Investitionszuweisungen	Haushaltsansatz			Ergebnis des Jahresab-schlusses	Investitions- und Investitionsförde-rungsmaßnahmen	
		2026	Verpflich-tungser-mächti-gungen	2025		Gesamt-auszah-lungs-bedarf	davon bisher bereit gestellt
		EUR					
1	2	3	4	5	6	7	8
1.	Einzahlungen aus Investitionstätigkeit und -zuschüssen sowie aus Investitionsbeiträgen	258	0	258	258	4.648	3.616
	<i>36400099 Sonderposten aus bedingt rückzahlbaren Zuweisungen für Investitionen vom Bund - Konjunkturprogramm</i>	258	0	258	258	4.648	3.616
	-						
	Summe investive Einzahlungen	258	0	258	258	4.648	3.616
	Saldo aus Investitionstätigkeit (Einzahlungen ./.	258	0	258	258	4.648	3.616
	Auszahlungen)						
2.	Auszahlungen aus der Tilgung von Krediten und Anleihen	-517	0	-517	-516	-9.301	-7.233
	<i>42073099 Verbindlichkeiten aus Kreditaufnahmen für Investitionen bei Kreditinstituten - Laufzeit mehr als 5 Jahre - Konjunkturprogramm</i>	-517	0	-517	-516	-9.301	-7.233
	Finanzmittelfluß aus der Finanzierungstätigkeit	-517	0	-517	-516	-9.301	-7.233



Investitionsplan 2026

Gemeinde: 00 Gemeinde Söhrewald

Seite : 43

Datum: 04.12.2025

Uhrzeit: 12:14:14

Hauptproduktbereich	1	Zentrale Verwaltung
Produktbereich	12	Sicherheit und Ordnung
Produktgruppe	126	Brandschutz
Produkt	12601	Brandschutz
Projekt	12601-09	Digitalisierte Sirenensteuerung

Pos.	Investitionszuweisungen	Haushaltsansatz			Ergebnis des Jahresabschlusses	Investitions- und Investitionsförderungsmaßnahmen	
		2026	Verpflichtungsermächtigungen	2025		2024	Gesamtauszahlungsbedarf
					EUR		
1	2	3	4	5	6	7	8
4.	Auszahlungen für Investitionen in das sonstige Sachanlagevermögen	-48.000	0	0	0	-58.653	-10.653
	<i>09050000 Geleistete Anzahlungen auf Maschinen, Betriebs- oder</i>	<i>-48.000</i>	<i>0</i>	<i>0</i>	<i>0</i>	<i>-58.653</i>	<i>-10.653</i>
	Summe investive Auszahlungen	-48.000	0	0	0	-58.653	-10.653
	Saldo aus Investitionstätigkeit (Einzahlungen ./ Auszahlungen)	-48.000	0	0	0	-58.653	-10.653



Investitionsplan 2026

Gemeinde: 00 Gemeinde Söhrewald

Seite : 44

Datum: 04.12.2025

Uhrzeit: 12:14:14

Hauptproduktbereich	1	Zentrale Verwaltung
Produktbereich	12	Sicherheit und Ordnung
Produktgruppe	126	Brandschutz
Produkt	12601	Brandschutz
Projekt	12601-10	Neubau Feuerwehrhaus Söhrewald

Pos.	Investitionszuweisungen	Haushaltsansatz			Ergebnis des Jahresabschlusses	Investitions- und Investitionsförderungsmaßnahmen	
		2026	Verpflichtungsermächtigungen	2025		2024	Gesamtauszahlungsbedarf
					EUR		
1	2	3	4	5	6	7	8
3.	Auszahlungen für Baumaßnahmen	0	0	0	17.850	0	0
	09510000 Anlagen im Bau - Hochbau	0	0	0	17.850	0	0
	Summe investive Auszahlungen	0	0	0	17.850	0	0
	Saldo aus Investitionstätigkeit (Einzahlungen ./.	0	0	0	17.850	0	0
	Auszahlungen)						



Investitionsplan 2026

Gemeinde: 00 Gemeinde Söhrewald

Seite : 45

Datum: 04.12.2025

Uhrzeit: 12:14:14

Hauptproduktbereich	1	Zentrale Verwaltung
Produktbereich	12	Sicherheit und Ordnung
Produktgruppe	126	Brandschutz
Produkt	12601	Brandschutz
Projekt	12601-11	Staffelöschfahrzeug (StLF20)

Pos.	Investitionszuweisungen	Haushaltsansatz			Ergebnis des Jahresab-schlusses	Investitions- und Investitionsförde-rungsmaßnahmen	
		2026	Verpflich-tungser-mächti-gungen	2025		Gesamt-auszah-lungs-bedarf	davon bisher bereit gestellt
		EUR					
1	2	3	4	5	6	7	8
1.	Einzahlungen aus Investitionstätigkeit und -zuschüssen sowie aus Investitionsbeiträgen	0	0	95.650	0	95.650	95.650
	36010000 Sonderposten aus Zuweisungen vom Land	0	0	83.400	0	83.400	83.400
	36020000 Sonderposten aus Zuweisungen von Gemeinden (GV)	0	0	12.250	0	12.250	12.250
2.	Einzahlungen aus dem Abgang von Vermögensgegenständen des Sachanlagevermögens und des immateriellen Vermögens	0	0	15.000	0	15.000	15.000
	08100000 Fuhrpark	0	0	15.000	0	15.000	15.000
	Summe investive Einzahlungen	0	0	110.650	0	110.650	110.650
4.	Auszahlungen für Investitionen in das sonstige Sachanlagevermögen	0	0	-570.000	0	-570.000	-570.000
	08100000 Fuhrpark	0	0	-570.000	0	-570.000	-570.000
	Summe investive Auszahlungen	0	0	-570.000	0	-570.000	-570.000
	Saldo aus Investitionstätigkeit (Einzahlungen ./.	0	0	-459.350	0	-459.350	-459.350
	Auszahlungen)						



Investitionsplan 2026

Gemeinde: 00 Gemeinde Söhrewald

Seite : 46

Datum: 04.12.2025

Uhrzeit: 12:14:14

Hauptproduktbereich	1	Zentrale Verwaltung
Produktbereich	12	Sicherheit und Ordnung
Produktgruppe	126	Brandschutz
Produkt	12601	Brandschutz
Projekt	12601-12	Systemtrenner "Sicherstellung Wasserversorgung"

Pos.	Investitionszuweisungen	Haushaltsansatz			Ergebnis des Jahresabschlusses	Investitions- und Investitionsförderungsmaßnahmen	
		2026	Verpflichtungsermächtigungen	2025		2024	Gesamtauszahlungsbedarf
					EUR		
1	2	3	4	5	6	7	8
4.	Auszahlungen für Investitionen in das sonstige Sachanlagevermögen	0	0	0	-4.395	-11.388	-11.388
	08090000 Sonstige Andere Anlagen	0	0	0	-4.395	-11.388	-11.388
	Summe investive Auszahlungen	0	0	0	-4.395	-11.388	-11.388
	Saldo aus Investitionstätigkeit (Einzahlungen ./ Auszahlungen)	0	0	0	-4.395	-11.388	-11.388



Investitionsplan 2026

Gemeinde: 00 Gemeinde Söhrewald

Seite : 47

Datum: 04.12.2025

Uhrzeit: 12:14:14

Hauptproduktbereich	1	Zentrale Verwaltung
Produktbereich	12	Sicherheit und Ordnung
Produktgruppe	126	Brandschutz
Produkt	12601	Brandschutz
Projekt	12601-15	Rettungssatz FF-Wellerode

Pos.	Investitionszuweisungen	Haushaltsansatz			Ergebnis des Jahresabschlusses	Investitions- und Investitionsförderungsmaßnahmen	
		2026	Verpflichtungsermächtigungen	2025		2024	Gesamtauszahlungsbedarf
					EUR		
1	2	3	4	5	6	7	8
4.	Auszahlungen für Investitionen in das sonstige Sachanlagevermögen	0	0	-40.000	0	-40.000	-40.000
	<i>08010000 Werkzeuge, Werksgeräte und Modelle, Prüf- und Messmittel</i>	<i>0</i>	<i>0</i>	<i>-40.000</i>	<i>0</i>	<i>-40.000</i>	<i>-40.000</i>
	Summe investive Auszahlungen	0	0	-40.000	0	-40.000	-40.000
	Saldo aus Investitionstätigkeit (Einzahlungen ./ Auszahlungen)	0	0	-40.000	0	-40.000	-40.000



Investitionsplan 2026

Gemeinde: 00 Gemeinde Söhrewald

Seite : 48

Datum: 04.12.2025

Uhrzeit: 12:14:14

Hauptproduktbereich	1	Zentrale Verwaltung
Produktbereich	12	Sicherheit und Ordnung
Produktgruppe	126	Brandschutz
Produkt	12601	Brandschutz
Projekt	12601-16	Stromerzeuger FF-Wellerode

Pos.	Investitionszuweisungen	Haushaltsansatz			Ergebnis des Jahresabschlusses	Investitions- und Investitionsförderungsmaßnahmen	
		2026	Verpflichtungsermächtigungen	2025		2024	Gesamtauszahlungsbedarf
					EUR		
1	2	3	4	5	6	7	8
4.	Auszahlungen für Investitionen in das sonstige Sachanlagevermögen	0	0	-10.000	0	-10.000	-10.000
	<i>07050000 Maschinen der Energieversorgung und Betriebstechnik</i>	<i>0</i>	<i>0</i>	<i>-10.000</i>	<i>0</i>	<i>-10.000</i>	<i>-10.000</i>
	Summe investive Auszahlungen	0	0	-10.000	0	-10.000	-10.000
	Saldo aus Investitionstätigkeit (Einzahlungen ./ Auszahlungen)	0	0	-10.000	0	-10.000	-10.000



Investitionsplan 2026

Gemeinde: 00 Gemeinde Söhrewald

Seite : 49

Datum: 04.12.2025

Uhrzeit: 12:14:14

Hauptproduktbereich	1	Zentrale Verwaltung
Produktbereich	12	Sicherheit und Ordnung
Produktgruppe	126	Brandschutz
Produkt	12601	Brandschutz
Projekt	12601-17	Gerätewagen-Logistik GW-L / Standort FF-Eiterhagen

Pos.	Investitionszuweisungen	Haushaltsansatz			Ergebnis des Jahresabschlusses	Investitions- und Investitionsförderungsmaßnahmen	
		2026	Verpflichtungsermächtigungen	2025		2024	Gesamtauszahlungsbedarf
					EUR		
1	2	3	4	5	6	7	8
4.	Auszahlungen für Investitionen in das sonstige Sachanlagevermögen	-200.000	0	0	0	-200.000	0
	08100000 Fuhrpark	-200.000	0	0	0	-200.000	0
	Summe investive Auszahlungen	-200.000	0	0	0	-200.000	0
	Saldo aus Investitionstätigkeit (Einzahlungen ./ Auszahlungen)	-200.000	0	0	0	-200.000	0



Investitionsplan 2026

Gemeinde: 00 Gemeinde Söhrewald

Seite : 50

Datum: 04.12.2025

Uhrzeit: 12:14:14

Hauptproduktbereich	1	Zentrale Verwaltung
Produktbereich	12	Sicherheit und Ordnung
Produktgruppe	126	Brandschutz
Produkt	12601	Brandschutz
Projekt	12601-18	Tragkraftspritzenfahrzeug TSF-W / Standort FF Wattenbach

Pos.	Investitionszuweisungen	Haushaltsansatz			Ergebnis des Jahresab-schlusses	Investitions- und Investitionsförde-rungsmaßnahmen	
		2026	Verpflich-tungser-mächti-gungen	2025		2024	Gesamt-auszah-lungs-bedarf
					EUR		
1	2	3	4	5	6	7	8
1.	Einzahlungen aus Investitionstätigkeit und -zuschüssen sowie aus Investitionsbeiträgen	0	0	0	0	53.100	0
	36010000 Sonderposten aus Zuweisungen vom Land	0	0	0	0	47.200	0
	36020000 Sonderposten aus Zuweisungen von Gemeinden (GV)	0	0	0	0	5.900	0
	Summe investive Einzahlungen	0	0	0	0	53.100	0
4.	Auszahlungen für Investitionen in das sonstige Sachanlagevermögen	0	0	0	0	-203.100	0
	09050000 Geleistete Anzahlungen auf Maschinen, Betriebs-oder	0	0	0	0	-203.100	0
	Summe investive Auszahlungen	0	0	0	0	-203.100	0
	Saldo aus Investitionstätigkeit (Einzahlungen ./. Auszahlungen)	0	0	0	0	-150.000	0



Investitionsplan 2026

Gemeinde: 00 Gemeinde Söhrewald

Seite : 51

Datum: 04.12.2025

Uhrzeit: 12:14:14

Hauptproduktbereich	1	Zentrale Verwaltung
Produktbereich	12	Sicherheit und Ordnung
Produktgruppe	126	Brandschutz
Produkt	12601	Brandschutz
Projekt	12601-19	Brandmeldeanlagen für alle Standorte

Pos.	Investitionszuweisungen	Haushaltsansatz			Ergebnis des Jahresabschlusses	Investitions- und Investitionsförderungsmaßnahmen	
		2026	Verpflichtungsermächtigungen	2025		2024	Gesamtauszahlungsbedarf
					EUR		
1	2	3	4	5	6	7	8
4.	Auszahlungen für Investitionen in das sonstige Sachanlagevermögen	0	0	-20.000	0	-20.000	-20.000
	08090000 Sonstige Andere Anlagen	0	0	-20.000	0	-20.000	-20.000
	Summe investive Auszahlungen	0	0	-20.000	0	-20.000	-20.000
	Saldo aus Investitionstätigkeit (Einzahlungen ./ Auszahlungen)	0	0	-20.000	0	-20.000	-20.000



Investitionsplan 2026

Gemeinde: 00 Gemeinde Söhrewald

Seite : 52

Datum: 04.12.2025

Uhrzeit: 12:14:14

Hauptproduktbereich	1	Zentrale Verwaltung
Produktbereich	12	Sicherheit und Ordnung
Produktgruppe	126	Brandschutz
Produkt	12601	Brandschutz
Projekt	12601-20	Schnelleinsatzzelt

Pos.	Investitionszuweisungen	Haushaltsansatz			Ergebnis des Jahresabschlusses	Investitions- und Investitionsförderungsmaßnahmen	
		2026	Verpflichtungsermächtigungen	2025		2024	Gesamtauszahlungsbedarf
					EUR		
1	2	3	4	5	6	7	8
4.	Auszahlungen für Investitionen in das sonstige Sachanlagevermögen	0	0	-5.000	0	-5.000	-5.000
	08090000 Sonstige Andere Anlagen	0	0	-5.000	0	-5.000	-5.000
	Summe investive Auszahlungen	0	0	-5.000	0	-5.000	-5.000
	Saldo aus Investitionstätigkeit (Einzahlungen ./ Auszahlungen)	0	0	-5.000	0	-5.000	-5.000



Investitionsplan 2026

Gemeinde: 00 Gemeinde Söhrewald

Seite : 53

Datum: 04.12.2025

Uhrzeit: 12:14:14

Hauptproduktbereich	1	Zentrale Verwaltung
Produktbereich	12	Sicherheit und Ordnung
Produktgruppe	126	Brandschutz
Produkt	12601	Brandschutz
Projekt	12601-21	Feuerschutzkleidung Texport / alle Standorte

Pos.	Investitionszuweisungen	Haushaltsansatz			Ergebnis des Jahresabschlusses	Investitions- und Investitionsförderungsmaßnahmen	
		2026	Verpflichtungsermächtigungen	2025		2024	Gesamtauszahlungsbedarf
					EUR		
1	2	3	4	5	6	7	8
4.	Auszahlungen für Investitionen in das sonstige Sachanlagevermögen	-19.200	0	-19.200	0	-64.000	-19.200
	<i>08900000 Geringwertige Vermögensgegenstände der Betriebs- und Geschäftsausstattung</i>	-19.200	0	-19.200	0	-64.000	-19.200
	Summe investive Auszahlungen	-19.200	0	-19.200	0	-64.000	-19.200
	Saldo aus Investitionstätigkeit (Einzahlungen ./ Auszahlungen)	-19.200	0	-19.200	0	-64.000	-19.200



Investitionsplan 2026

Gemeinde: 00 Gemeinde Söhrewald

Seite : 54

Datum: 04.12.2025

Uhrzeit: 12:14:14

Hauptproduktbereich	1	Zentrale Verwaltung
Produktbereich	12	Sicherheit und Ordnung
Produktgruppe	126	Brandschutz
Produkt	12601	Brandschutz
Projekt	12601-22	Einsatzkleidung Texport Fire Inforcer / alle Standorte

Pos.	Investitionszuweisungen	Haushaltsansatz			Ergebnis des Jahresabschlusses	Investitions- und Investitionsförderungsmaßnahmen	
		2026	Verpflichtungsermächtigungen	2025		2024	Gesamtauszahlungsbedarf
					EUR		
1	2	3	4	5	6	7	8
4.	Auszahlungen für Investitionen in das sonstige Sachanlagevermögen	-16.500	0	-16.500	0	-59.500	-16.500
	08900000 Geringwertige Vermögensgegenstände der Betriebs- und Geschäftsausstattung	-16.500	0	-16.500	0	-59.500	-16.500
	Summe investive Auszahlungen	-16.500	0	-16.500	0	-59.500	-16.500
	Saldo aus Investitionstätigkeit (Einzahlungen ./ Auszahlungen)	-16.500	0	-16.500	0	-59.500	-16.500



Investitionsplan 2026

Gemeinde: 00 Gemeinde Söhrewald

Seite : 55

Datum: 04.12.2025

Uhrzeit: 12:14:14

Hauptproduktbereich	2	Schule und Kultur
Produktbereich	28	Kultur und Wissenschaft - Heimat-/sonstige Kulturpflege
Produktgruppe	281	Heimat- und sonstige Kulturpflege
Produkt	28102	Kulturförderung
Projekt	Ohne	

Pos.	Investitionszuweisungen	Haushaltsansatz			Ergebnis des Jahresabschlusses	Investitions- und Investitionsförderungsmaßnahmen	
		2026	Verpflichtungsermächtigungen	2025		2024	Gesamtauszahlungsbedarf
					EUR		
1	2	3	4	5	6	7	8
1.	Auszahlungen für aktivierte Investitionszuweisungen	-1.000	0	-1.000	0	-16.233	-12.233
	03580000 Geleistete Investitionszuschüsse an übrige Bereiche	-1.000	0	-1.000	0	-16.233	-12.233
	Summe investive Auszahlungen	-1.000	0	-1.000	0	-16.233	-12.233
	Saldo aus Investitionstätigkeit (Einzahlungen ./.	-1.000	0	-1.000	0	-16.233	-12.233
	Auszahlungen)						



Investitionsplan 2026

Gemeinde: 00 Gemeinde Söhrewald

Seite : 56

Datum: 04.12.2025

Uhrzeit: 12:14:14

Hauptproduktbereich	3	Soziales und Jugend
Produktbereich	36	Kinder-, Jugend- und Familienhilfe
Produktgruppe	365	Tageseinrichtungen für Kinder
Produkt	36501	Tageseinrichtungen für Kinder
Projekt	Ohne	

Pos.	Investitionszuweisungen	Haushaltsansatz			Ergebnis des Jahresab-schlusses	Investitions- und Investitionsförde-rungsmaßnahmen	
		2026	Verpflich-tungser-mächti-gungen	2025		Gesamt-auszah-lungs-bedarf	davon bisher bereit gestellt
		EUR					
1	2	3	4	5	6	7	8
2.	Auszahlungen für Grundstücke, Gebäude und Bauten pp.	0	0	0	0	-5.600	-5.600
	05390000 Sonstige Betriebsgebäude	0	0	0	0	-5.600	-5.600
4.	Auszahlungen für Investitionen in das sonstige Sachanlagevermögen	-5.500	0	-6.000	-10.038	-116.239	-104.739
	02400000 Lizenzen, DV-Software	0	0	0	0	-2.980	-2.980
	08090000 Sonstige Andere Anlagen	0	0	0	0	-16.654	-16.654
	08400000 Sonstige Betriebsausstattung	0	0	0	-3.386	-19.087	-19.087
	08600000 Büromöbel und sonstige Ausstattungsgegenstände	-2.500	0	-3.500	-2.531	-24.745	-22.245
	2026: Beschaffungen Bällebad Kita Sonnenflieger und Tippki Kita Kleine Wichte						
	08900000 Geringwertige Vermögensgegenstände der Betriebs- und	-3.000	0	-2.500	-4.120	-52.770	-43.770
	Summe investive Auszahlungen	-5.500	0	-6.000	-10.038	-121.839	-110.339
	Saldo aus Investitionstätigkeit (Einzahlungen ./. Auszahlungen)	-5.500	0	-6.000	-10.038	-121.839	-110.339



Investitionsplan 2026

Gemeinde: 00 Gemeinde Söhrewald

Seite : 57

Datum: 04.12.2025

Uhrzeit: 12:14:14

Hauptproduktbereich	3	Soziales und Jugend
Produktbereich	36	Kinder-, Jugend- und Familienhilfe
Produktgruppe	365	Tageseinrichtungen für Kinder
Produkt	36501	Tageseinrichtungen für Kinder
Projekt	36501-01	Kindergarten in Wattenbach (Möblierung)

Pos.	Investitionszuweisungen	Haushaltsansatz			Ergebnis des Jahresab-schlusses	Investitions- und Investitionsförde-rungsmaßnahmen	
		2026	Verpflich-tungser-mächti-gungen	2025		Gesamt-auszah-lungs-bedarf	davon bisher bereit gestellt
		EUR					2024
1	2	3	4	5	6	7	8
1.	Einzahlungen aus Investitionstätigkeit und -zuschüssen sowie aus Investitionsbeiträgen	0	0	0	247	4.666	4.666
	<i>36410099 Sonderposten aus bedingt rückzahlbaren Zuweisungen für Investitionen vom Land - Konjunkturprogramm</i>	0	0	0	247	4.666	4.666
	-						
	Summe investive Einzahlungen	0	0	0	247	4.666	4.666
	Saldo aus Investitionstätigkeit (Einzahlungen ./. Auszahlungen)	0	0	0	247	4.666	4.666
2.	Auszahlungen aus der Tilgung von Krediten und Anleihen	-467	0	-467	-466	-8.599	-6.731
	<i>42073099 Verbindlichkeiten aus Kreditaufnahmen für Investitionen bei Kreditinstituten - Laufzeit mehr als 5 Jahre - Konjunkturprogramm</i>	-467	0	-467	-466	-8.599	-6.731
	Finanzmittelfluß aus der Finanzierungstätigkeit	-467	0	-467	-466	-8.599	-6.731



Investitionsplan 2026

Gemeinde: 00 Gemeinde Söhrewald

Seite : 58

Datum: 04.12.2025

Uhrzeit: 12:14:14

Hauptproduktbereich	3	Soziales und Jugend
Produktbereich	36	Kinder-, Jugend- und Familienhilfe
Produktgruppe	365	Tageseinrichtungen für Kinder
Produkt	36501	Tageseinrichtungen für Kinder
Projekt	36501-03	Kindergarten Kleine Waldwichte (Möblierung U3-Betreuung)

Pos.	Investitionszuweisungen	Haushaltsansatz			Ergebnis des Jahresabschlusses	Investitions- und Investitionsförderungsmaßnahmen	
		2026	Verpflichtungsermächtigungen	2025		Gesamtauszahlungsbedarf	davon bisher bereitgestellt
		EUR					2024
1	2	3	4	5	6	7	8
2.	Einzahlungen aus dem Abgang von Vermögensgegenständen des Sachanlagevermögens und des immateriellen Vermögens	0	0	0	950	950	950
	<i>08600000 Büromöbel und sonstige Ausstattungsgegenstände</i>	<i>0</i>	<i>0</i>	<i>0</i>	<i>950</i>	<i>950</i>	<i>950</i>
	Summe investive Einzahlungen	0	0	0	950	950	950
4.	Auszahlungen für Investitionen in das sonstige Sachanlagevermögen	0	0	0	0	-20.341	-20.341
	<i>08600000 Büromöbel und sonstige Ausstattungsgegenstände</i>	<i>0</i>	<i>0</i>	<i>0</i>	<i>0</i>	<i>-20.341</i>	<i>-20.341</i>
	Summe investive Auszahlungen	0	0	0	0	-20.341	-20.341
	Saldo aus Investitionstätigkeit (Einzahlungen ./.	0	0	0	950	-19.391	-19.391
	Auszahlungen)						



Investitionsplan 2026

Gemeinde: 00 Gemeinde Söhrewald

Seite : 59

Datum: 04.12.2025

Uhrzeit: 12:14:14

Hauptproduktbereich	3	Soziales und Jugend
Produktbereich	36	Kinder-, Jugend- und Familienhilfe
Produktgruppe	365	Tageseinrichtungen für Kinder
Produkt	36501	Tageseinrichtungen für Kinder
Projekt	36501-06	Neugestaltung Aussengelände Kita Sonnenflieger - KIP

Pos.	Investitionszuweisungen	Haushaltsansatz			Ergebnis des Jahresab-schlusses	Investitions- und Investitionsförde-rungsmaßnahmen	
		2026	Verpflich-tungser-mächti-gungen	2025		Gesamt-auszah-lungs-bedarf	davon bisher bereit gestellt
		EUR					
1	2	3	4	5	6	7	8
1.	Einzahlungen aus Investitionstätigkeit und -zuschüssen sowie aus Investitionsbeiträgen	0	0	0	0	57.386	57.386
	<i>36410088 Sonderposten aus bedingt rückzahlbaren Zuweisungen für Investitionen vom Land - KIP</i>	0	0	0	0	57.386	57.386
	Summe investive Einzahlungen	0	0	0	0	57.386	57.386
3.	Auszahlungen für Baumaßnahmen	0	0	0	0	-75.599	-75.599
	<i>09530000 Anlagen im Bau - Sonstige Baumaßnahmen</i>	0	0	0	0	-75.599	-75.599
	Summe investive Auszahlungen	0	0	0	0	-75.599	-75.599
	Saldo aus Investitionstätigkeit (Einzahlungen ./.	0	0	0	0	-18.212	-18.212
	Auszahlungen)						
1.	Einzahlungen aus der Aufnahme von Krediten und der Begebung von Anleihen	0	0	0	0	6.376	6.376
	<i>42073088 Verbindlichkeiten aus Kreditaufnahmen für Investitionen bei Kreditinstituten - Laufzeit mehr als 5 Jahre - KIP</i>	0	0	0	0	6.376	6.376
2.	Auszahlungen aus der Tilgung von Krediten und Anleihen	-640	0	-640	-637	-5.750	-3.190
	<i>42073088 Verbindlichkeiten aus Kreditaufnahmen für Investitionen bei Kreditinstituten - Laufzeit mehr als 5 Jahre - KIP</i>	-640	0	-640	-637	-5.750	-3.190
	Finanzmittelfluß aus der Finanzierungstätigkeit	-640	0	-640	-637	625	3.185



Investitionsplan 2026

Gemeinde: 00 Gemeinde Söhrewald

Seite : 60

Datum: 04.12.2025

Uhrzeit: 12:14:14

Hauptproduktbereich	3	Soziales und Jugend
Produktbereich	36	Kinder-, Jugend- und Familienhilfe
Produktgruppe	365	Tageseinrichtungen für Kinder
Produkt	36501	Tageseinrichtungen für Kinder
Projekt	36501-11	Betrieb eines Waldkindergartens

Pos.	Investitionszuweisungen	Haushaltsansatz			Ergebnis des Jahresab-schlusses	Investitions- und Investitionsförde-rungsmaßnahmen	
		2026	Verpflich-tungser-mächti-gungen	2025		2024	Gesamt-auszah-lungs-bedarf
					EUR		
1	2	3	4	5	6	7	8
1.	Auszahlungen für aktivierte Investitionszuweisungen	0	0	0	0	-145.649	-145.649
	03570000 Geleistete Investitionszuschüsse an private Unternehmen	0	0	0	0	-145.649	-145.649
3.	Auszahlungen für Baumaßnahmen	0	0	0	-1.856	-18.396	-18.396
	09530000 Anlagen im Bau - Sonstige Baumaßnahmen	0	0	0	-1.856	-18.396	-18.396
	Summe investive Auszahlungen	0	0	0	-1.856	-164.046	-164.046
	Saldo aus Investitionstätigkeit (Einzahlungen ./.	0	0	0	-1.856	-164.046	-164.046
	Auszahlungen)						



Investitionsplan 2026

Gemeinde: 00 Gemeinde Söhrewald

Seite : 61

Datum: 04.12.2025

Uhrzeit: 12:14:14

Hauptproduktbereich	3	Soziales und Jugend
Produktbereich	36	Kinder-, Jugend- und Familienhilfe
Produktgruppe	365	Tageseinrichtungen für Kinder
Produkt	36501	Tageseinrichtungen für Kinder
Projekt	36501-12	Erweiterung Kita Kleine Waldwichte

Pos.	Investitionszuweisungen	Haushaltsansatz			Ergebnis des Jahresab-schlusses	Investitions- und Investitionsförde-rungsmaßnahmen	
		2026	Verpflich-tungser-mächti-gungen	2025		Gesamt-auszah-lungs-bedarf	davon bisher bereit gestellt
					EUR		
1	2	3	4	5	6	7	8
3.	Auszahlungen für Baumaßnahmen	0	0	0	-501.556	-896.009	-896.009
	<i>09510000 Anlagen im Bau - Hochbau</i>	<i>0</i>	<i>0</i>	<i>0</i>	<i>-501.556</i>	<i>-896.009</i>	<i>-896.009</i>
4.	Auszahlungen für Investitionen in das sonstige Sachanlagevermögen	0	0	0	-54.371	-54.371	-54.371
	<i>08400000 Sonstige Betriebsausstattung</i>	<i>0</i>	<i>0</i>	<i>0</i>	<i>-19.815</i>	<i>-19.815</i>	<i>-19.815</i>
	<i>08600000 Büromöbel und sonstige Ausstattungsgegenstände</i>	<i>0</i>	<i>0</i>	<i>0</i>	<i>-34.556</i>	<i>-34.556</i>	<i>-34.556</i>
	Summe investive Auszahlungen	0	0	0	-555.928	-950.380	-950.380
	Saldo aus Investitionstätigkeit (Einzahlungen ./.	0	0	0	-555.928	-950.380	-950.380
	Auszahlungen)						



Investitionsplan 2026

Gemeinde: 00 Gemeinde Söhrewald

Seite : 62

Datum: 04.12.2025

Uhrzeit: 12:14:14

Hauptproduktbereich	3	Soziales und Jugend
Produktbereich	36	Kinder-, Jugend- und Familienhilfe
Produktgruppe	365	Tageseinrichtungen für Kinder
Produkt	36501	Tageseinrichtungen für Kinder
Projekt	36501-15	Küche Kita Sonnenflieger

Pos.	Investitionszuweisungen	Haushaltsansatz			Ergebnis des Jahresabschlusses	Investitions- und Investitionsförderungsmaßnahmen	
		2026	Verpflichtungsermächtigungen	2025		Gesamtauszahlungsbedarf	davon bisher bereitgestellt
		EUR					
1	2	3	4	5	6	7	8
1.	Einzahlungen aus Investitionstätigkeit und -zuschüssen sowie aus Investitionsbeiträgen	10.000	0	0	0	10.000	0
	<i>36010000 Sonderposten aus Zuweisungen vom Land</i>	<i>10.000</i>	<i>0</i>	<i>0</i>	<i>0</i>	<i>10.000</i>	<i>0</i>
	Summe investive Einzahlungen	10.000	0	0	0	10.000	0
4.	Auszahlungen für Investitionen in das sonstige Sachanlagevermögen	-20.000	0	0	0	-20.000	0
	<i>08400000 Sonstige Betriebsausstattung</i>	<i>-20.000</i>	<i>0</i>	<i>0</i>	<i>0</i>	<i>-20.000</i>	<i>0</i>
	Summe investive Auszahlungen	-20.000	0	0	0	-20.000	0
	Saldo aus Investitionstätigkeit (Einzahlungen ./.	-10.000	0	0	0	-10.000	0
	Auszahlungen)						



Investitionsplan 2026

Gemeinde: 00 Gemeinde Söhrewald

Seite : 63

Datum: 04.12.2025

Uhrzeit: 12:14:14

Hauptproduktbereich	3	Soziales und Jugend
Produktbereich	36	Kinder-, Jugend- und Familienhilfe
Produktgruppe	365	Tageseinrichtungen für Kinder
Produkt	36501	Tageseinrichtungen für Kinder
Projekt	36501-16	Neubau Kita OT Wellerode / KVK

Pos.	Investitionszuweisungen	Haushaltsansatz			Ergebnis des Jahresab-schlusses	Investitions- und Investitionsförde-rungsmaßnahmen	
		2026	Verpflich-tungser-mächti-gungen	2025		Gesamt-auszah-lungs-bedarf	davon bisher bereit gestellt
					EUR		
1	2	3	4	5	6	7	8
3.	Auszahlungen für Baumaßnahmen	-130.000	0	0	0	-260.000	0
	<i>09530000 Anlagen im Bau - Sonstige Baumaßnahmen</i>	<i>-130.000</i>	<i>0</i>	<i>0</i>	<i>0</i>	<i>-260.000</i>	<i>0</i>
4.	Auszahlungen für Investitionen in das sonstige Sachanlagevermögen	-40.000	0	0	0	-90.000	0
	<i>08400000 Sonstige Betriebsausstattung</i>	<i>-40.000</i>	<i>0</i>	<i>0</i>	<i>0</i>	<i>-90.000</i>	<i>0</i>
	Summe investive Auszahlungen	-170.000	0	0	0	-350.000	0
	Saldo aus Investitionstätigkeit (Einzahlungen ./.	-170.000	0	0	0	-350.000	0
	Auszahlungen)						



Investitionsplan 2026

Gemeinde: 00 Gemeinde Söhrewald

Seite : 64

Datum: 04.12.2025

Uhrzeit: 12:14:14

Hauptproduktbereich	4	Gesundheit und Sport
Produktbereich	42	Sportförderung
Produktgruppe	421	Förderung des Sports
Produkt	42101	Allgemeine Sportförderung und Verwaltung der Angelegenheiten des Sports
Projekt	Ohne	

Pos.	Investitionszuweisungen	Haushaltsansatz			Ergebnis des Jahresabschlusses	Investitions- und Investitionsförderungsmaßnahmen	
		2026	Verpflichtungsermächtigungen	2025		2024	Gesamtauszahlungsbedarf
					EUR		
1	2	3	4	5	6	7	8
1.	Auszahlungen für aktivierte Investitionszuweisungen	-1.000	0	-1.000	0	-11.269	-7.269
	03580000 Geleistete Investitionszuschüsse an übrige Bereiche	-1.000	0	-1.000	0	-11.269	-7.269
	Summe investive Auszahlungen	-1.000	0	-1.000	0	-11.269	-7.269
	Saldo aus Investitionstätigkeit (Einzahlungen ./.	-1.000	0	-1.000	0	-11.269	-7.269
	Auszahlungen)						



Investitionsplan 2026

Gemeinde: 00 Gemeinde Söhrewald

Seite : 65

Datum: 04.12.2025

Uhrzeit: 12:14:14

Hauptproduktbereich	4	Gesundheit und Sport
Produktbereich	42	Sportförderung
Produktgruppe	424	Sportstätten und Bäder
Produkt	42401	Kommunale Sportstätten und Bäder
Projekt	42401-01	Dacheindeckung der Umkleieräume des Schwimmbades

Pos.	Investitionszuweisungen	Haushaltsansatz			Ergebnis des Jahresabschlusses	Investitions- und Investitionsförderungsmaßnahmen	
		2026	Verpflichtungsermächtigungen	2025		2024	Gesamtauszahlungsbedarf
					EUR		
1	2	3	4	5	6	7	8
1.	Einzahlungen aus Investitionstätigkeit und -zuschüssen sowie aus Investitionsbeiträgen	1.389	0	1.389	1.388	25.000	19.444
	<i>36410099 Sonderposten aus bedingt rückzahlbaren Zuweisungen für Investitionen vom Land - Konjunkturprogramm</i>	1.389	0	1.389	1.388	25.000	19.444
	-						
	Summe investive Einzahlungen	1.389	0	1.389	1.388	25.000	19.444
	Saldo aus Investitionstätigkeit (Einzahlungen ./. Auszahlungen)	1.389	0	1.389	1.388	25.000	19.444
2.	Auszahlungen aus der Tilgung von Krediten und Anleihen	-1.667	0	-1.667	-1.666	-30.001	-23.333
	<i>42073099 Verbindlichkeiten aus Kreditaufnahmen für Investitionen bei Kreditinstituten - Laufzeit mehr als 5 Jahre - Konjunkturprogramm</i>	-1.667	0	-1.667	-1.666	-30.001	-23.333
	Finanzmittelfluß aus der Finanzierungstätigkeit	-1.667	0	-1.667	-1.666	-30.001	-23.333



Investitionsplan 2026

Gemeinde: 00 Gemeinde Söhrewald

Seite : 66

Datum: 04.12.2025

Uhrzeit: 12:14:14

Hauptproduktbereich	5	Gestaltung der Umwelt
Produktbereich	51	Räumliche Planung und Entwicklung
Produktgruppe	511	Räumliche Planungs- und Entwicklungsmaßnahmen
Produkt	51101	Räumliche Planungs- und Entwicklungsmaßnahmen
Projekt	Ohne	

Pos.	Investitionszuweisungen	Haushaltsansatz			Ergebnis des Jahresabschlusses	Investitions- und Investitionsförderungsmaßnahmen	
		2026	Verpflichtungsermächtigungen	2025		2024	Gesamtauszahlungsbedarf
					EUR		
1	2	3	4	5	6	7	8
5.	Auszahlungen für Investitionen in das Finanzanlagevermögen	0	0	-300	0	-2.173	-2.173
	15040000 Wertpapiere des Anlagevermögens an sonstigem öffentlichen Bereich	0	0	-300	0	-2.173	-2.173
	Summe investive Auszahlungen	0	0	-300	0	-2.173	-2.173
	Saldo aus Investitionstätigkeit (Einzahlungen ./ Auszahlungen)	0	0	-300	0	-2.173	-2.173



Investitionsplan 2026

Gemeinde: 00 Gemeinde Söhrewald

Seite : 67

Datum: 04.12.2025

Uhrzeit: 12:14:14

Hauptproduktbereich	5	Gestaltung der Umwelt
Produktbereich	51	Räumliche Planung und Entwicklung
Produktgruppe	511	Räumliche Planungs- und Entwicklungsmaßnahmen
Produkt	51101	Räumliche Planungs- und Entwicklungsmaßnahmen
Projekt	51101-10	Erschliessung Baugebiete OT Wellerode

Pos.	Investitionszuweisungen	Haushaltsansatz			Ergebnis des Jahresabschlusses	Investitions- und Investitionsförderungsmaßnahmen	
		2026	Verpflichtungsermächtigungen	2025		2024	Gesamtauszahlungsbedarf
					EUR		
1	2	3	4	5	6	7	8
3.	Auszahlungen für Baumaßnahmen	0	0	-10.000	0	-10.000	-10.000
	<i>09510000 Anlagen im Bau - Hochbau</i>	<i>0</i>	<i>0</i>	<i>-10.000</i>	<i>0</i>	<i>-10.000</i>	<i>-10.000</i>
	Summe investive Auszahlungen	0	0	-10.000	0	-10.000	-10.000
	Saldo aus Investitionstätigkeit (Einzahlungen ./.	0	0	-10.000	0	-10.000	-10.000
	Auszahlungen)						



Investitionsplan 2026

Gemeinde: 00 Gemeinde Söhrewald

Seite : 68

Datum: 04.12.2025

Uhrzeit: 12:14:14

Hauptproduktbereich	5	Gestaltung der Umwelt
Produktbereich	52	Bauen und Wohnen
Produktgruppe	521	Bau- und Grundstücksordnung
Produkt	52101	Bauen und Wohnen
Projekt	Ohne	

Pos.	Investitionszuweisungen	Haushaltsansatz			Ergebnis des Jahresabschlusses	Investitions- und Investitionsförderungsmaßnahmen	
		2026	Verpflichtungsermächtigungen	2025		2024	Gesamtauszahlungsbedarf
					EUR		
1	2	3	4	5	6	7	8
5.	Auszahlungen für Investitionen in das Finanzanlagevermögen	0	0	-100	0	-457	-457
	15040000 Wertpapiere des Anlagevermögens an sonstigem öffentlichen Bereich	0	0	-100	0	-457	-457
	Summe investive Auszahlungen	0	0	-100	0	-457	-457
	Saldo aus Investitionstätigkeit (Einzahlungen ./ Auszahlungen)	0	0	-100	0	-457	-457



Investitionsplan 2026

Gemeinde: 00 Gemeinde Söhrewald

Seite : 69

Datum: 04.12.2025

Uhrzeit: 12:14:14

Hauptproduktbereich	5	Gestaltung der Umwelt
Produktbereich	53	Ver- und Entsorgung
Produktgruppe	533	Wasserversorgung
Produkt	53301	Wasserversorgung
Projekt	Ohne	

Pos.	Investitionszuweisungen	Haushaltsansatz			Ergebnis des Jahresab-schlusses	Investitions- und Investitionsförde-rungsmaßnahmen	
		2026	Verpflich-tungser-mächti-gungen	2025		Gesamt-auszah-lungs-bedarf	davon bisher bereit gestellt
		EUR					
1	2	3	4	5	6	7	8
1.	Einzahlungen aus Investitionstätigkeit und -zuschüssen sowie aus Investitionsbeiträgen	13.000	0	13.000	4.108	166.852	114.852
	36180000 Sonderposten aus Zuschüssen von übrigen Bereichen	12.000	0	12.000	4.108	157.253	109.253
	36600000 Sonderposten aus Beiträgen	1.000	0	1.000	0	9.598	5.598
	Summe investive Einzahlungen	13.000	0	13.000	4.108	166.852	114.852
2.	Auszahlungen für Grundstücke, Gebäude und Bauten pp.	-25.000	0	-25.000	0	-264.900	-164.900
	06580000 Nutzwasseranlagen	-25.000	0	-25.000	0	-264.900	-164.900
4.	Auszahlungen für Investitionen in das sonstige Sachanlagevermögen	-8.500	0	-8.500	-5.878	-78.777	-59.777
	02300000 Ähnliche Rechte und Werte	0	0	0	0	-270	-270
	07000000 Anlagen der Energieversorgung und Betriebstechnik	0	0	0	0	-3.697	-3.697
	07900000 Geringwertige Anlagen und Maschinen (GWG)	-1.000	0	-1.000	0	-5.880	-1.880
	08000000 Werkstätteneinrichtungen und -geräte	0	0	0	0	-2.144	-2.144
	08010000 Werkzeuge, Werksggeräte und Modelle, Prüf- und Messmittel	-5.000	0	-5.000	-3.152	-43.517	-38.517
	08900000 Geringwertige Vermögensgegenstände der Betriebs- und	-2.500	0	-2.500	-2.725	-23.268	-13.268
5.	Auszahlungen für Investitionen in das Finanzanlagevermögen	0	0	-100	0	-457	-457
	15040000 Wertpapiere des Anlagevermögens an sonstigem öffentlichen Bereich	0	0	-100	0	-457	-457
	Summe investive Auszahlungen	-33.500	0	-33.600	-5.878	-344.135	-225.135
	Saldo aus Investitionstätigkeit (Einzahlungen ./.	-20.500	0	-20.600	-1.769	-177.282	-110.282
	Auszahlungen)						



Investitionsplan 2026

Gemeinde: 00 Gemeinde Söhrewald

Seite : 70

Datum: 04.12.2025

Uhrzeit: 12:14:14

Hauptproduktbereich	5	Gestaltung der Umwelt
Produktbereich	53	Ver- und Entsorgung
Produktgruppe	533	Wasserversorgung
Produkt	53301	Wasserversorgung
Projekt	51101-12	Wohnpark "Am Schwarzebach"

Pos.	Investitionszuweisungen	Haushaltsansatz			Ergebnis des Jahresabschlusses	Investitions- und Investitionsförderungsmaßnahmen	
		2026	Verpflichtungsermächtigungen	2025		2024	Gesamtauszahlungsbedarf
					EUR		
1	2	3	4	5	6	7	8
1.	Einzahlungen aus Investitionstätigkeit und -zuschüssen sowie aus Investitionsbeiträgen	23.600	0	0	0	23.600	0
	<i>36600000 Sonderposten aus Beiträgen</i>	<i>23.600</i>	<i>0</i>	<i>0</i>	<i>0</i>	<i>23.600</i>	<i>0</i>
	Summe investive Einzahlungen	23.600	0	0	0	23.600	0
	Saldo aus Investitionstätigkeit (Einzahlungen ./. Auszahlungen)	23.600	0	0	0	23.600	0



Investitionsplan 2026

Gemeinde: 00 Gemeinde Söhrewald

Seite : 71

Datum: 04.12.2025

Uhrzeit: 12:14:14

Hauptproduktbereich	5	Gestaltung der Umwelt
Produktbereich	53	Ver- und Entsorgung
Produktgruppe	533	Wasserversorgung
Produkt	53301	Wasserversorgung
Projekt	51101-13	Baugebiet Sonnenhangweg OT Wattenbach

Pos.	Investitionszuweisungen	Haushaltsansatz			Ergebnis des Jahresabschlusses	Investitions- und Investitionsförderungsmaßnahmen	
		2026	Verpflichtungsermächtigungen	2025		2024	Gesamtauszahlungsbedarf
					EUR		
1	2	3	4	5	6	7	8
1.	Einzahlungen aus Investitionstätigkeit und -zuschüssen sowie aus Investitionsbeiträgen	6.000	0	15.000	0	44.294	38.294
	36180000 Sonderposten aus Zuschüssen von übrigen Bereichen	0	0	15.000	0	16.601	16.601
	36600000 Sonderposten aus Beiträgen	6.000	0	0	0	27.692	21.692
	Summe investive Einzahlungen	6.000	0	15.000	0	44.294	38.294
2.	Auszahlungen für Grundstücke, Gebäude und Bauten pp.	-500	0	-500	0	-2.584	-2.084
	06580000 Nutzwasseranlagen	-500	0	-500	0	-2.584	-2.084
3.	Auszahlungen für Baumaßnahmen	0	0	0	0	-53.917	-53.917
	09520000 Anlagen im Bau - Tiefbau	0	0	0	0	-53.917	-53.917
	Summe investive Auszahlungen	-500	0	-500	0	-56.501	-56.001
	Saldo aus Investitionstätigkeit (Einzahlungen ./.	5.500	0	14.500	0	-12.207	-17.707
	Auszahlungen)						



Investitionsplan 2026

Gemeinde: 00 Gemeinde Söhrewald

Seite : 72

Datum: 04.12.2025

Uhrzeit: 12:14:14

Hauptproduktbereich	5	Gestaltung der Umwelt
Produktbereich	53	Ver- und Entsorgung
Produktgruppe	533	Wasserversorgung
Produkt	53301	Wasserversorgung
Projekt	53301-12	Tiefbrunnen I - Einschubverrohrung mit neuer Pumpe und Steigleitung

Pos.	Investitionszuweisungen	Haushaltsansatz			Ergebnis des Jahresabschlusses	Investitions- und Investitionsförderungsmaßnahmen	
		2026	Verpflichtungsermächtigungen	2025		2024	Gesamtauszahlungsbedarf
					EUR		
1	2	3	4	5	6	7	8
3.	Auszahlungen für Baumaßnahmen	0	0	-300.000	0	-472.568	-472.568
	09630000 Infrastrukturanlagen im Bau - sonstige Baumaßnahmen	0	0	-300.000	0	-472.568	-472.568
	Summe investive Auszahlungen	0	0	-300.000	0	-472.568	-472.568
	Saldo aus Investitionstätigkeit (Einzahlungen ./ Auszahlungen)	0	0	-300.000	0	-472.568	-472.568



Investitionsplan 2026

Gemeinde: 00 Gemeinde Söhrewald

Seite : 73

Datum: 04.12.2025

Uhrzeit: 12:14:14

Hauptproduktbereich	5	Gestaltung der Umwelt
Produktbereich	53	Ver- und Entsorgung
Produktgruppe	533	Wasserversorgung
Produkt	53301	Wasserversorgung
Projekt	53301-21	Umstellung auf Funkwasserzähler

Pos.	Investitionszuweisungen	Haushaltsansatz			Ergebnis des Jahresabschlusses	Investitions- und Investitionsförderungsmaßnahmen	
		2026	Verpflichtungsermächtigungen	2025		2024	Gesamtauszahlungsbedarf
					EUR		
1	2	3	4	5	6	7	8
2.	Auszahlungen für Grundstücke, Gebäude und Bauten pp.	0	0	-75.000	0	-300.000	-75.000
	06580000 Nutzwasseranlagen	0	0	-75.000	0	-300.000	-75.000
	Summe investive Auszahlungen	0	0	-75.000	0	-300.000	-75.000
	Saldo aus Investitionstätigkeit (Einzahlungen ./.	0	0	-75.000	0	-300.000	-75.000
	Auszahlungen)						



Investitionsplan 2026

Gemeinde: 00 Gemeinde Söhrewald

Seite : 74

Datum: 04.12.2025

Uhrzeit: 12:14:14

Hauptproduktbereich	5	Gestaltung der Umwelt
Produktbereich	53	Ver- und Entsorgung
Produktgruppe	533	Wasserversorgung
Produkt	53301	Wasserversorgung
Projekt	53301-23	Regenerierung Tiefbrunnen II

Pos.	Investitionszuweisungen	Haushaltsansatz			Ergebnis des Jahresabschlusses	Investitions- und Investitionsförderungsmaßnahmen	
		2026	Verpflichtungsermächtigungen	2025		2024	Gesamtauszahlungsbedarf
					EUR		
1	2	3	4	5	6	7	8
3.	Auszahlungen für Baumaßnahmen	0	0	0	-2.412	-100.559	-100.559
	09630000 Infrastrukturanlagen im Bau - sonstige Baumaßnahmen	0	0	0	-2.412	-100.559	-100.559
	Summe investive Auszahlungen	0	0	0	-2.412	-100.559	-100.559
	Saldo aus Investitionstätigkeit (Einzahlungen ./ Auszahlungen)	0	0	0	-2.412	-100.559	-100.559



Investitionsplan 2026

Gemeinde: 00 Gemeinde Söhrewald

Seite : 75

Datum: 04.12.2025

Uhrzeit: 12:14:14

Hauptproduktbereich	5	Gestaltung der Umwelt
Produktbereich	53	Ver- und Entsorgung
Produktgruppe	533	Wasserversorgung
Produkt	53301	Wasserversorgung
Projekt	53301-25	Ltg. HB Eiterhagen - HB Wattenbach

Pos.	Investitionszuweisungen	Haushaltsansatz			Ergebnis des Jahresabschlusses	Investitions- und Investitionsförderungsmaßnahmen	
		2026	Verpflichtungsermächtigungen	2025		2024	Gesamtauszahlungsbedarf
					EUR		
1	2	3	4	5	6	7	8
3.	Auszahlungen für Baumaßnahmen	0	0	0	-894.500	-959.184	-959.184
	09630000 Infrastrukturanlagen im Bau - sonstige Baumaßnahmen	0	0	0	-894.500	-959.184	-959.184
	Summe investive Auszahlungen	0	0	0	-894.500	-959.184	-959.184
	Saldo aus Investitionstätigkeit (Einzahlungen ./ Auszahlungen)	0	0	0	-894.500	-959.184	-959.184



Investitionsplan 2026

Gemeinde: 00 Gemeinde Söhrewald

Seite : 76

Datum: 04.12.2025

Uhrzeit: 12:14:14

Hauptproduktbereich	5	Gestaltung der Umwelt
Produktbereich	53	Ver- und Entsorgung
Produktgruppe	533	Wasserversorgung
Produkt	53301	Wasserversorgung
Projekt	53301-26	TB Wellerode II - Erneuerung Brunnengebäude

Pos.	Investitionszuweisungen	Haushaltsansatz			Ergebnis des Jahresabschlusses	Investitions- und Investitionsförderungsmaßnahmen	
		2026	Verpflichtungsermächtigungen	2025		2024	Gesamtauszahlungsbedarf
					EUR		
1	2	3	4	5	6	7	8
3.	Auszahlungen für Baumaßnahmen	-20.000	0	0	0	-20.000	0
	09630000 Infrastrukturanlagen im Bau - sonstige Baumaßnahmen	-20.000	0	0	0	-20.000	0
	Summe investive Auszahlungen	-20.000	0	0	0	-20.000	0
	Saldo aus Investitionstätigkeit (Einzahlungen ./ Auszahlungen)	-20.000	0	0	0	-20.000	0



Investitionsplan 2026

Gemeinde: 00 Gemeinde Söhrewald

Seite : 77

Datum: 04.12.2025

Uhrzeit: 12:14:14

Hauptproduktbereich	5	Gestaltung der Umwelt
Produktbereich	53	Ver- und Entsorgung
Produktgruppe	533	Wasserversorgung
Produkt	53301	Wasserversorgung
Projekt	53301-29	L3236 OD Eiterhagen

Pos.	Investitionszuweisungen	Haushaltsansatz			Ergebnis des Jahresabschlusses	Investitions- und Investitionsförderungsmaßnahmen	
		2026	Verpflichtungsermächtigungen	2025		2024	Gesamtauszahlungsbedarf
					EUR		
1	2	3	4	5	6	7	8
3.	Auszahlungen für Baumaßnahmen	-10.000	0	0	0	-10.000	0
	09630000 Infrastrukturanlagen im Bau - sonstige Baumaßnahmen	-10.000	0	0	0	-10.000	0
	Summe investive Auszahlungen	-10.000	0	0	0	-10.000	0
	Saldo aus Investitionstätigkeit (Einzahlungen ./ Auszahlungen)	-10.000	0	0	0	-10.000	0



Investitionsplan 2026

Gemeinde: 00 Gemeinde Söhrewald

Seite : 78

Datum: 04.12.2025

Uhrzeit: 12:14:14

Hauptproduktbereich	5	Gestaltung der Umwelt
Produktbereich	53	Ver- und Entsorgung
Produktgruppe	533	Wasserversorgung
Produkt	53301	Wasserversorgung
Projekt	53301-30	Erweiterung Fernwirkanlage

Pos.	Investitionszuweisungen	Haushaltsansatz			Ergebnis des Jahresab-schlusses	Investitions- und Investitionsförde-rungsmaßnahmen	
		2026	Verpflich-tungser-mächti-gungen	2025		Gesamt-auszah-lungs-bedarf	davon bisher bereit gestellt
					EUR		
1	2	3	4	5	6	7	8
4.	Auszahlungen für Investitionen in das sonstige Sachanlagevermögen	0	0	0	-23.898	-23.898	-23.898
	<i>08500000 Büromaschinen, Organisationsmittel, Datenverarbeitungs- und Kommunikationsanlagen</i>	0	0	0	-23.898	-23.898	-23.898
	Summe investive Auszahlungen	0	0	0	-23.898	-23.898	-23.898
	Saldo aus Investitionstätigkeit (Einzahlungen ./ Auszahlungen)	0	0	0	-23.898	-23.898	-23.898



Investitionsplan 2026

Gemeinde: 00 Gemeinde Söhrewald

Seite : 79

Datum: 04.12.2025

Uhrzeit: 12:14:14

Hauptproduktbereich	5	Gestaltung der Umwelt
Produktbereich	53	Ver- und Entsorgung
Produktgruppe	533	Wasserversorgung
Produkt	53301	Wasserversorgung
Projekt	53301-31	Klimaanlagen TB 1 und TB 2

Pos.	Investitionszuweisungen	Haushaltsansatz			Ergebnis des Jahresabschlusses	Investitions- und Investitionsförderungsmaßnahmen	
		2026	Verpflichtungsermächtigungen	2025		2024	Gesamtauszahlungsbedarf
					EUR		
1	2	3	4	5	6	7	8
4.	Auszahlungen für Investitionen in das sonstige Sachanlagevermögen	0	0	0	0	-6.000	0
	<i>07000000 Anlagen der Energieversorgung und Betriebstechnik</i>	<i>0</i>	<i>0</i>	<i>0</i>	<i>0</i>	<i>-6.000</i>	<i>0</i>
	Summe investive Auszahlungen	0	0	0	0	-6.000	0
	Saldo aus Investitionstätigkeit (Einzahlungen ./ Auszahlungen)	0	0	0	0	-6.000	0



Investitionsplan 2026

Gemeinde: 00 Gemeinde Söhrewald

Seite : 80

Datum: 04.12.2025

Uhrzeit: 12:14:14

Hauptproduktbereich	5	Gestaltung der Umwelt
Produktbereich	53	Ver- und Entsorgung
Produktgruppe	533	Wasserversorgung
Produkt	53301	Wasserversorgung
Projekt	53301-32	Erneuerung Versorgungsleitung Steinbach - Notmassnahme

Pos.	Investitionszuweisungen	Haushaltsansatz			Ergebnis des Jahresabschlusses	Investitions- und Investitionsförderungsmaßnahmen	
		2026	Verpflichtungsermächtigungen	2025		2024	Gesamtauszahlungsbedarf
					EUR		
1	2	3	4	5	6	7	8
3.	Auszahlungen für Baumaßnahmen	0	0	0	-87.092	-87.092	-87.092
	09620000 Infrastrukturanlagen im Bau - Tiefbau	0	0	0	-87.092	-87.092	-87.092
	Summe investive Auszahlungen	0	0	0	-87.092	-87.092	-87.092
	Saldo aus Investitionstätigkeit (Einzahlungen ./.	0	0	0	-87.092	-87.092	-87.092
	Auszahlungen)						



Investitionsplan 2026

Gemeinde: 00 Gemeinde Söhrewald

Seite : 81

Datum: 04.12.2025

Uhrzeit: 12:14:14

Hauptproduktbereich	5	Gestaltung der Umwelt
Produktbereich	53	Ver- und Entsorgung
Produktgruppe	533	Wasserversorgung
Produkt	53301	Wasserversorgung
Projekt	53301-33	HB Eiterhagen - Sanierung Gebäude

Pos.	Investitionszuweisungen	Haushaltsansatz			Ergebnis des Jahresabschlusses	Investitions- und Investitionsförderungsmaßnahmen	
		2026	Verpflichtungsermächtigungen	2025		2024	Gesamtauszahlungsbedarf
					EUR		
1	2	3	4	5	6	7	8
3.	Auszahlungen für Baumaßnahmen	0	0	-160.000	0	-160.000	-160.000
	09630000 Infrastrukturanlagen im Bau - sonstige Baumaßnahmen	0	0	-160.000	0	-160.000	-160.000
	Summe investive Auszahlungen	0	0	-160.000	0	-160.000	-160.000
	Saldo aus Investitionstätigkeit (Einzahlungen ./ Auszahlungen)	0	0	-160.000	0	-160.000	-160.000



Investitionsplan 2026

Gemeinde: 00 Gemeinde Söhrewald

Seite : 82

Datum: 04.12.2025

Uhrzeit: 12:14:14

Hauptproduktbereich	5	Gestaltung der Umwelt
Produktbereich	53	Ver- und Entsorgung
Produktgruppe	533	Wasserversorgung
Produkt	53301	Wasserversorgung
Projekt	53301-34	Ortsnetz Wellerode - Zechenweg

Pos.	Investitionszuweisungen	Haushaltsansatz			Ergebnis des Jahresabschlusses	Investitions- und Investitionsförderungsmaßnahmen	
		2026	Verpflichtungsermächtigungen	2025		2024	Gesamtauszahlungsbedarf
					EUR		
1	2	3	4	5	6	7	8
3.	Auszahlungen für Baumaßnahmen	0	0	-50.000	0	-50.000	-50.000
	09630000 Infrastrukturanlagen im Bau - sonstige Baumaßnahmen	0	0	-50.000	0	-50.000	-50.000
	Summe investive Auszahlungen	0	0	-50.000	0	-50.000	-50.000
	Saldo aus Investitionstätigkeit (Einzahlungen ./ Auszahlungen)	0	0	-50.000	0	-50.000	-50.000



Investitionsplan 2026

Gemeinde: 00 Gemeinde Söhrewald

Seite : 83

Datum: 04.12.2025

Uhrzeit: 12:14:14

Hauptproduktbereich	5	Gestaltung der Umwelt
Produktbereich	53	Ver- und Entsorgung
Produktgruppe	533	Wasserversorgung
Produkt	53301	Wasserversorgung
Projekt	53301-35	Ortsnetz Wellerode - Eckebachstraße

Pos.	Investitionszuweisungen	Haushaltsansatz			Ergebnis des Jahresabschlusses	Investitions- und Investitionsförderungsmaßnahmen	
		2026	Verpflichtungsermächtigungen	2025		2024	Gesamtauszahlungsbedarf
					EUR		
1	2	3	4	5	6	7	8
3.	Auszahlungen für Baumaßnahmen	-30.000	0	0	0	-30.000	0
	09630000 Infrastrukturanlagen im Bau - sonstige Baumaßnahmen	-30.000	0	0	0	-30.000	0
	Summe investive Auszahlungen	-30.000	0	0	0	-30.000	0
	Saldo aus Investitionstätigkeit (Einzahlungen ./ Auszahlungen)	-30.000	0	0	0	-30.000	0



Investitionsplan 2026

Gemeinde: 00 Gemeinde Söhrewald

Seite : 84

Datum: 04.12.2025

Uhrzeit: 12:14:14

Hauptproduktbereich	5	Gestaltung der Umwelt
Produktbereich	53	Ver- und Entsorgung
Produktgruppe	533	Wasserversorgung
Produkt	53301	Wasserversorgung
Projekt	53301-36	Strom- Steuerungskasten TB II OT Wellerode

Pos.	Investitionszuweisungen	Haushaltsansatz			Ergebnis des Jahresabschlusses	Investitions- und Investitionsförderungsmaßnahmen	
		2026	Verpflichtungsermächtigungen	2025		2024	Gesamtauszahlungsbedarf
					EUR		
1	2	3	4	5	6	7	8
4.	Auszahlungen für Investitionen in das sonstige Sachanlagevermögen	-60.000	0	0	0	-60.000	0
	<i>07000000 Anlagen der Energieversorgung und Betriebstechnik</i>	<i>-60.000</i>	<i>0</i>	<i>0</i>	<i>0</i>	<i>-60.000</i>	<i>0</i>
	Summe investive Auszahlungen	-60.000	0	0	0	-60.000	0
	Saldo aus Investitionstätigkeit (Einzahlungen ./ Auszahlungen)	-60.000	0	0	0	-60.000	0



Investitionsplan 2026

Gemeinde: 00 Gemeinde Söhrewald

Seite : 85

Datum: 04.12.2025

Uhrzeit: 12:14:14

Hauptproduktbereich	5	Gestaltung der Umwelt
Produktbereich	53	Ver- und Entsorgung
Produktgruppe	533	Wasserversorgung
Produkt	53301	Wasserversorgung
Projekt	53301-37	Entsäuerungsanlage HB Eiterhagen

Pos.	Investitionszuweisungen	Haushaltsansatz			Ergebnis des Jahresabschlusses	Investitions- und Investitionsförderungsmaßnahmen	
		2026	Verpflichtungsermächtigungen	2025		2024	Gesamtauszahlungsbedarf
					EUR		
1	2	3	4	5	6	7	8
3.	Auszahlungen für Baumaßnahmen	-120.000	0	0	0	-120.000	0
	09630000 Infrastrukturanlagen im Bau - sonstige Baumaßnahmen	-120.000	0	0	0	-120.000	0
	Summe investive Auszahlungen	-120.000	0	0	0	-120.000	0
	Saldo aus Investitionstätigkeit (Einzahlungen ./ Auszahlungen)	-120.000	0	0	0	-120.000	0



Investitionsplan 2026

Gemeinde: 00 Gemeinde Söhrewald

Seite : 86

Datum: 04.12.2025

Uhrzeit: 12:14:14

Hauptproduktbereich	5	Gestaltung der Umwelt
Produktbereich	53	Ver- und Entsorgung
Produktgruppe	533	Wasserversorgung
Produkt	53301	Wasserversorgung
Projekt	53301-38	Schachteinstieg Wiesenweg

Pos.	Investitionszuweisungen	Haushaltsansatz			Ergebnis des Jahresabschlusses	Investitions- und Investitionsförderungsmaßnahmen	
		2026	Verpflichtungsermächtigungen	2025		2024	Gesamtauszahlungsbedarf
					EUR		
1	2	3	4	5	6	7	8
3.	Auszahlungen für Baumaßnahmen	-10.000	0	0	0	-10.000	0
	09630000 Infrastrukturanlagen im Bau - sonstige Baumaßnahmen	-10.000	0	0	0	-10.000	0
	Summe investive Auszahlungen	-10.000	0	0	0	-10.000	0
	Saldo aus Investitionstätigkeit (Einzahlungen ./ Auszahlungen)	-10.000	0	0	0	-10.000	0



Investitionsplan 2026

Gemeinde: 00 Gemeinde Söhrewald

Seite : 87

Datum: 04.12.2025

Uhrzeit: 12:14:14

Hauptproduktbereich	5	Gestaltung der Umwelt
Produktbereich	53	Ver- und Entsorgung
Produktgruppe	538	Abwasserbeseitigung
Produkt	53801	Abwasserbeseitigung
Projekt	Ohne	

Pos.	Investitionszuweisungen	Haushaltsansatz			Ergebnis des Jahresabschlusses	Investitions- und Investitionsförderungsmaßnahmen	
		2026	Verpflichtungsermächtigungen	2025		2024	Gesamtauszahlungsbedarf
					EUR		
1	2	3	4	5	6	7	8
1.	Einzahlungen aus Investitionstätigkeit und -zuschüssen sowie aus Investitionsbeiträgen	1.000	0	1.000	0	19.575	15.575
	<i>36600000 Sonderposten aus Beiträgen</i>	<i>1.000</i>	<i>0</i>	<i>1.000</i>	<i>0</i>	<i>19.575</i>	<i>15.575</i>
	Summe investive Einzahlungen	1.000	0	1.000	0	19.575	15.575
2.	Auszahlungen für Grundstücke, Gebäude und Bauten pp.	0	0	0	0	-8.819	-8.819
	<i>06560000 Kanalisation</i>	<i>0</i>	<i>0</i>	<i>0</i>	<i>0</i>	<i>-8.819</i>	<i>-8.819</i>
4.	Auszahlungen für Investitionen in das sonstige Sachanlagevermögen	0	0	0	0	-7.443	-7.443
	<i>08010000 Werkzeuge, Werksgeräte und Modelle, Prüf- und Messmittel</i>	<i>0</i>	<i>0</i>	<i>0</i>	<i>0</i>	<i>-7.443</i>	<i>-7.443</i>
5.	Auszahlungen für Investitionen in das Finanzanlagevermögen	0	0	-200	0	-914	-914
	<i>15040000 Wertpapiere des Anlagevermögens an sonstigem öffentlichen Bereich</i>	<i>0</i>	<i>0</i>	<i>-200</i>	<i>0</i>	<i>-914</i>	<i>-914</i>
	Summe investive Auszahlungen	0	0	-200	0	-17.177	-17.177
	Saldo aus Investitionstätigkeit (Einzahlungen ./.	1.000	0	800	0	2.398	-1.601
	Auszahlungen)						



Investitionsplan 2026

Gemeinde: 00 Gemeinde Söhrewald

Seite : 88

Datum: 04.12.2025

Uhrzeit: 12:14:14

Hauptproduktbereich	5	Gestaltung der Umwelt
Produktbereich	53	Ver- und Entsorgung
Produktgruppe	538	Abwasserbeseitigung
Produkt	53801	Abwasserbeseitigung
Projekt	51101-12	Wohnpark "Am Schwarzebach"

Pos.	Investitionszuweisungen	Haushaltsansatz			Ergebnis des Jahresabschlusses	Investitions- und Investitionsförderungsmaßnahmen	
		2026	Verpflichtungsermächtigungen	2025		2024	Gesamtauszahlungsbedarf
					EUR		
1	2	3	4	5	6	7	8
1.	Einzahlungen aus Investitionstätigkeit und -zuschüssen sowie aus Investitionsbeiträgen	15.000	0	0	0	15.000	0
	<i>36600000 Sonderposten aus Beiträgen</i>	<i>15.000</i>	<i>0</i>	<i>0</i>	<i>0</i>	<i>15.000</i>	<i>0</i>
	Summe investive Einzahlungen	15.000	0	0	0	15.000	0
	Saldo aus Investitionstätigkeit (Einzahlungen ./.	15.000	0	0	0	15.000	0
	Auszahlungen)						



Investitionsplan 2026

Gemeinde: 00 Gemeinde Söhrewald

Seite : 89

Datum: 04.12.2025

Uhrzeit: 12:14:14

Hauptproduktbereich	5	Gestaltung der Umwelt
Produktbereich	53	Ver- und Entsorgung
Produktgruppe	538	Abwasserbeseitigung
Produkt	53801	Abwasserbeseitigung
Projekt	51101-13	Baugebiet Sonnenhangweg OT Wattenbach

Pos.	Investitionszuweisungen	Haushaltsansatz			Ergebnis des Jahresab-schlusses	Investitions- und Investitionsförde-rungsmaßnahmen	
		2026	Verpflich-tungser-mächti-gungen	2025		2024	Gesamt-auszah-lungs-bedarf
					EUR		
1	2	3	4	5	6	7	8
1.	Einzahlungen aus Investitionstätigkeit und -zuschüssen sowie aus Investitionsbeiträgen	10.000	0	0	0	44.124	34.124
	<i>36600000 Sonderposten aus Beiträgen</i>	<i>10.000</i>	<i>0</i>	<i>0</i>	<i>0</i>	<i>44.124</i>	<i>34.124</i>
	Summe investive Einzahlungen	10.000	0	0	0	44.124	34.124
3.	Auszahlungen für Baumaßnahmen	0	0	0	0	-185.826	-185.826
	<i>09620000 Infrastrukturanlagen im Bau - Tiefbau</i>	<i>0</i>	<i>0</i>	<i>0</i>	<i>0</i>	<i>-185.826</i>	<i>-185.826</i>
	Summe investive Auszahlungen	0	0	0	0	-185.826	-185.826
	Saldo aus Investitionstätigkeit (Einzahlungen ./.	10.000	0	0	0	-141.702	-151.702
	Auszahlungen)						



Investitionsplan 2026

Gemeinde: 00 Gemeinde Söhrewald

Seite : 90

Datum: 04.12.2025

Uhrzeit: 12:14:14

Hauptproduktbereich	5	Gestaltung der Umwelt
Produktbereich	53	Ver- und Entsorgung
Produktgruppe	538	Abwasserbeseitigung
Produkt	53801	Abwasserbeseitigung
Projekt	53801-13	Kanalsanierungen

Pos.	Investitionszuweisungen	Haushaltsansatz			Ergebnis des Jahresabschlusses	Investitions- und Investitionsförderungsmaßnahmen	
		2026	Verpflichtungsermächtigungen	2025		2024	Gesamtauszahlungsbedarf
					EUR		
1	2	3	4	5	6	7	8
3.	Auszahlungen für Baumaßnahmen	-75.000	0	-175.000	0	-475.000	-175.000
	09620000 Infrastrukturanlagen im Bau - Tiefbau	-75.000	0	-175.000	0	-475.000	-175.000
	Summe investive Auszahlungen	-75.000	0	-175.000	0	-475.000	-175.000
	Saldo aus Investitionstätigkeit (Einzahlungen ./.	-75.000	0	-175.000	0	-475.000	-175.000
	Auszahlungen)						



Investitionsplan 2026

Gemeinde: 00 Gemeinde Söhrewald

Seite : 91

Datum: 04.12.2025

Uhrzeit: 12:14:14

Hauptproduktbereich	5	Gestaltung der Umwelt
Produktbereich	53	Ver- und Entsorgung
Produktgruppe	538	Abwasserbeseitigung
Produkt	53801	Abwasserbeseitigung
Projekt	53801-14	Kanalsanierungen -offene Bauweise-

Pos.	Investitionszuweisungen	Haushaltsansatz			Ergebnis des Jahresabschlusses	Investitions- und Investitionsförderungsmaßnahmen	
		2026	Verpflichtungsermächtigungen	2025		2024	Gesamtauszahlungsbedarf
					EUR		
1	2	3	4	5	6	7	8
3.	Auszahlungen für Baumaßnahmen	0	0	0	0	-600.000	0
	09620000 Infrastrukturanlagen im Bau - Tiefbau	0	0	0	0	-600.000	0
	Summe investive Auszahlungen	0	0	0	0	-600.000	0
	Saldo aus Investitionstätigkeit (Einzahlungen ./.	0	0	0	0	-600.000	0
	Auszahlungen)						



Investitionsplan 2026

Gemeinde: 00 Gemeinde Söhrewald

Seite : 92

Datum: 04.12.2025

Uhrzeit: 12:14:14

Hauptproduktbereich	5	Gestaltung der Umwelt
Produktbereich	53	Ver- und Entsorgung
Produktgruppe	538	Abwasserbeseitigung
Produkt	53801	Abwasserbeseitigung
Projekt	53801-15	L3236 OD Eiterhagen

Pos.	Investitionszuweisungen	Haushaltsansatz			Ergebnis des Jahresabschlusses	Investitions- und Investitionsförderungsmaßnahmen	
		2026	Verpflichtungsermächtigungen	2025		2024	Gesamtauszahlungsbedarf
					EUR		
1	2	3	4	5	6	7	8
3.	Auszahlungen für Baumaßnahmen	0	0	0	0	-245.779	-10.779
	09620000 Infrastrukturanlagen im Bau - Tiefbau	0	0	0	0	-245.779	-10.779
	Summe investive Auszahlungen	0	0	0	0	-245.779	-10.779
	Saldo aus Investitionstätigkeit (Einzahlungen ./.	0	0	0	0	-245.779	-10.779
	Auszahlungen)						



Investitionsplan 2026

Gemeinde: 00 Gemeinde Söhrewald

Seite : 93

Datum: 04.12.2025

Uhrzeit: 12:14:14

Hauptproduktbereich	5	Gestaltung der Umwelt
Produktbereich	54	Verkehrsflächen und -anlagen, ÖPNV
Produktgruppe	541	Gemeindestraßen
Produkt	54101	Straßen, Wege, Plätze
Projekt	Ohne	

Pos.	Investitionszuweisungen	Haushaltsansatz			Ergebnis des Jahresabschlusses	Investitions- und Investitionsförderungsmaßnahmen	
		2026	Verpflichtungsermächtigungen	2025		Gesamtauszahlungsbedarf	davon bisher bereit gestellt
					EUR		
1	2	3	4	5	6	7	8
1.	Einzahlungen aus Investitionstätigkeit und -zuschüssen sowie aus Investitionsbeiträgen	0	0	0	5.176	5.988	5.988
	36170000 Sonderposten aus Zuschüssen von privaten Unternehmen	0	0	0	5.176	5.176	5.176
	36600000 Sonderposten aus Beiträgen	0	0	0	0	812	812
	Summe investive Einzahlungen	0	0	0	5.176	5.988	5.988
4.	Auszahlungen für Investitionen in das sonstige Sachanlagevermögen	0	0	0	-5.024	-6.155	-6.155
	02300000 Ähnliche Rechte und Werte	0	0	0	0	-150	-150
	08010000 Werkzeuge, Werksgeräte und Modelle, Prüf- und Messmittel	0	0	0	-5.024	-5.024	-5.024
	08900000 Geringwertige Vermögensgegenstände der Betriebs- und	0	0	0	0	-980	-980
5.	Auszahlungen für Investitionen in das Finanzanlagevermögen	0	0	-200	0	-914	-914
	15040000 Wertpapiere des Anlagevermögens an sonstigem öffentlichen Bereich	0	0	-200	0	-914	-914
	Summe investive Auszahlungen	0	0	-200	-5.024	-7.069	-7.069
	Saldo aus Investitionstätigkeit (Einzahlungen ./. Auszahlungen)	0	0	-200	151	-1.081	-1.081



Investitionsplan 2026

Gemeinde: 00 Gemeinde Söhrewald

Seite : 94

Datum: 04.12.2025

Uhrzeit: 12:14:14

Hauptproduktbereich	5	Gestaltung der Umwelt
Produktbereich	54	Verkehrsflächen und -anlagen, ÖPNV
Produktgruppe	541	Gemeindestraßen
Produkt	54101	Straßen, Wege, Plätze
Projekt	51101-13	Baugebiet Sonnenhangweg OT Wattenbach

Pos.	Investitionszuweisungen	Haushaltsansatz			Ergebnis des Jahresab-schlusses	Investitions- und Investitionsförde-rungsmaßnahmen	
		2026	Verpflich-tungser-mächti-gungen	2025		2024	Gesamt-auszah-lungs-bedarf
					EUR		
1	2	3	4	5	6	7	8
1.	Einzahlungen aus Investitionstätigkeit und -zuschüssen sowie aus Investitionsbeiträgen	55.000	0	0	0	199.226	144.226
	<i>36600000 Sonderposten aus Beiträgen</i>	<i>55.000</i>	<i>0</i>	<i>0</i>	<i>0</i>	<i>199.226</i>	<i>144.226</i>
	Summe investive Einzahlungen	55.000	0	0	0	199.226	144.226
3.	Auszahlungen für Baumaßnahmen	0	0	0	0	-259.550	-259.550
	<i>09620000 Infrastrukturanlagen im Bau - Tiefbau</i>	<i>0</i>	<i>0</i>	<i>0</i>	<i>0</i>	<i>-259.550</i>	<i>-259.550</i>
	Summe investive Auszahlungen	0	0	0	0	-259.550	-259.550
	Saldo aus Investitionstätigkeit (Einzahlungen ./.	55.000	0	0	0	-60.324	-115.324
	Auszahlungen)						



Investitionsplan 2026

Gemeinde: 00 Gemeinde Söhrewald

Seite : 95

Datum: 04.12.2025

Uhrzeit: 12:14:14

Hauptproduktbereich	5	Gestaltung der Umwelt
Produktbereich	54	Verkehrsflächen und -anlagen, ÖPNV
Produktgruppe	541	Gemeindestraßen
Produkt	54101	Straßen, Wege, Plätze
Projekt	54101-01	Instandsetzung Gemeindestraßen

Pos.	Investitionszuweisungen	Haushaltsansatz			Ergebnis des Jahresabschlusses	Investitions- und Investitionsförderungsmaßnahmen	
		2026	Verpflichtungsermächtigungen	2025		2024	Gesamtauszahlungsbedarf
					EUR		
1	2	3	4	5	6	7	8
1.	Einzahlungen aus Investitionstätigkeit und -zuschüssen sowie aus Investitionsbeiträgen	1.066	0	1.066	1.066	19.188	14.924
	<i>36410099 Sonderposten aus bedingt rückzahlbaren Zuweisungen für Investitionen vom Land - Konjunkturprogramm</i>	1.066	0	1.066	1.066	19.188	14.924
	-						
	Summe investive Einzahlungen	1.066	0	1.066	1.066	19.188	14.924
	Saldo aus Investitionstätigkeit (Einzahlungen ./. Auszahlungen)	1.066	0	1.066	1.066	19.188	14.924
2.	Auszahlungen aus der Tilgung von Krediten und Anleihen	-1.280	0	-1.280	-1.279	-23.030	-17.910
	<i>42073099 Verbindlichkeiten aus Kreditaufnahmen für Investitionen bei Kreditinstituten - Laufzeit mehr als 5 Jahre - Konjunkturprogramm</i>	-1.280	0	-1.280	-1.279	-23.030	-17.910
	Finanzmittelfluß aus der Finanzierungstätigkeit	-1.280	0	-1.280	-1.279	-23.030	-17.910



Investitionsplan 2026

Gemeinde: 00 Gemeinde Söhrewald

Seite : 96

Datum: 04.12.2025

Uhrzeit: 12:14:14

Hauptproduktbereich	5	Gestaltung der Umwelt
Produktbereich	54	Verkehrsflächen und -anlagen, ÖPNV
Produktgruppe	541	Gemeindestraßen
Produkt	54101	Straßen, Wege, Plätze
Projekt	54101-07	Sanierung von Borden, Gehwegen, Straßen - KIP

Pos.	Investitionszuweisungen	Haushaltsansatz			Ergebnis des Jahresab-schlusses	Investitions- und Investitionsförde-rungsmaßnahmen	
		2026	Verpflich-tungser-mächti-gungen	2025		Gesamt-auszah-lungs-bedarf	davon bisher bereit gestellt
					EUR		
1	2	3	4	5	6	7	8
1.	Einzahlungen aus Investitionstätigkeit und -zuschüssen sowie aus Investitionsbeiträgen	0	0	0	2.734	10.939	10.939
	<i>36410088 Sonderposten aus bedingt rückzahlbaren Zuweisungen für Investitionen vom Land - KIP</i>	<i>0</i>	<i>0</i>	<i>0</i>	<i>2.734</i>	<i>10.939</i>	<i>10.939</i>
	Summe investive Einzahlungen	0	0	0	2.734	10.939	10.939
3.	Auszahlungen für Baumaßnahmen	0	0	0	0	-102.762	-102.762
	<i>09620088 Infrastrukturanlagen im Bau - Hochbau - KIP</i>	<i>0</i>	<i>0</i>	<i>0</i>	<i>0</i>	<i>-102.762</i>	<i>-102.762</i>
	Summe investive Auszahlungen	0	0	0	0	-102.762	-102.762
	Saldo aus Investitionstätigkeit (Einzahlungen ./. Auszahlungen)	0	0	0	2.734	-91.823	-91.823
1.	Einzahlungen aus der Aufnahme von Krediten und der Begebung von Anleihen	0	0	0	0	102.558	102.558
	<i>42073088 Verbindlichkeiten aus Kreditaufnahmen für Investitionen bei Kreditinstituten - Laufzeit mehr als 5 Jahre - KIP</i>	<i>0</i>	<i>0</i>	<i>0</i>	<i>0</i>	<i>102.558</i>	<i>102.558</i>
2.	Auszahlungen aus der Tilgung von Krediten und Anleihen	-3.420	0	-3.420	-3.418	-30.774	-17.094
	<i>42073088 Verbindlichkeiten aus Kreditaufnahmen für Investitionen bei Kreditinstituten - Laufzeit mehr als 5 Jahre - KIP</i>	<i>-3.420</i>	<i>0</i>	<i>-3.420</i>	<i>-3.418</i>	<i>-30.774</i>	<i>-17.094</i>
	Finanzmittelfluß aus der Finanzierungstätigkeit	-3.420	0	-3.420	-3.418	71.783	85.463



Investitionsplan 2026

Gemeinde: 00 Gemeinde Söhrewald

Seite : 97

Datum: 04.12.2025

Uhrzeit: 12:14:14

Hauptproduktbereich	5	Gestaltung der Umwelt
Produktbereich	54	Verkehrsflächen und -anlagen, ÖPNV
Produktgruppe	541	Gemeindestraßen
Produkt	54101	Straßen, Wege, Plätze
Projekt	54101-08	Sonnenhangweg "unterer Teil"

Pos.	Investitionszuweisungen	Haushaltsansatz			Ergebnis des Jahresab-schlusses	Investitions- und Investitionsförde-rungsmaßnahmen	
		2026	Verpflich-tungser-mächti-gungen	2025		Gesamt-auszah-lungs-bedarf	davon bisher bereit gestellt
					EUR		
1	2	3	4	5	6	7	8
1.	Einzahlungen aus Investitionstätigkeit und -zuschüssen sowie aus Investitionsbeiträgen	0	0	0	17.252	76.025	76.025
	<i>36600000 Sonderposten aus Beiträgen</i>	<i>0</i>	<i>0</i>	<i>0</i>	<i>17.252</i>	<i>76.025</i>	<i>76.025</i>
	Summe investive Einzahlungen	0	0	0	17.252	76.025	76.025
3.	Auszahlungen für Baumaßnahmen	0	0	0	0	-161.383	-161.383
	<i>09620000 Infrastrukturanlagen im Bau - Tiefbau</i>	<i>0</i>	<i>0</i>	<i>0</i>	<i>0</i>	<i>-161.383</i>	<i>-161.383</i>
	Summe investive Auszahlungen	0	0	0	0	-161.383	-161.383
	Saldo aus Investitionstätigkeit (Einzahlungen ./.	0	0	0	17.252	-85.358	-85.358
	Auszahlungen)						



Investitionsplan 2026

Gemeinde: 00 Gemeinde Söhrewald

Seite : 98

Datum: 04.12.2025

Uhrzeit: 12:14:14

Hauptproduktbereich	5	Gestaltung der Umwelt
Produktbereich	55	Natur- und Landschaftspflege
Produktgruppe	553	Friedhofs- und Bestattungswesen
Produkt	55301	Friedhofs- und Bestattungswesen
Projekt	Ohne	

Pos.	Investitionszuweisungen	Haushaltsansatz			Ergebnis des Jahresab-schlusses	Investitions- und Investitionsförde-rungsmaßnahmen	
		2026	Verpflich-tungser-mächti-gungen	2025		2024	Gesamt-auszah-lungs-bedarf
					EUR		
1	2	3	4	5	6	7	8
2.	Auszahlungen für Grundstücke, Gebäude und Bauten pp.	-8.000	0	0	0	-8.000	0
	06210000 Kulturgüter	-8.000	0	0	0	-8.000	0
	2026: Beschaffung 2 Stelen Friedhain Wattenbach						
4.	Auszahlungen für Investitionen in das sonstige Sachanlagevermögen	-3.000	0	0	0	-6.432	-3.432
	02400000 Lizenzen, DV-Software	-2.500	0	0	0	-3.452	-952
	2026: Einführung Digitale Friedhofsplanung						
	08900000 Geringwertige Vermögensgegenstände der Betriebs- und	-500	0	0	0	-2.980	-2.480
	öffentlichen Bereich						
5.	Auszahlungen für Investitionen in das Finanzanlagevermögen	0	0	0	0	-1.660	-1.660
	15040000 Wertpapiere des Anlagevermögens an sonstigem öffentlichen Bereich	0	0	0	0	-1.660	-1.660
	Summe investive Auszahlungen	-11.000	0	0	0	-16.092	-5.092
	Saldo aus Investitionstätigkeit (Einzahlungen ./.	-11.000	0	0	0	-16.092	-5.092
	Auszahlungen)						



Investitionsplan 2026

Gemeinde: 00 Gemeinde Söhrewald

Seite : 99

Datum: 04.12.2025

Uhrzeit: 12:14:14

Hauptproduktbereich	5	Gestaltung der Umwelt
Produktbereich	55	Natur- und Landschaftspflege
Produktgruppe	553	Friedhofs- und Bestattungswesen
Produkt	55301	Friedhofs- und Bestattungswesen
Projekt	55301-05	Beschaffung Lautsprecheranlagen Friedhöfe - KIP

Pos.	Investitionszuweisungen	Haushaltsansatz			Ergebnis des Jahresab-schlusses	Investitions- und Investitionsförde-rungsmaßnahmen	
		2026	Verpflich-tungser-mächti-gungen	2025		Gesamt-auszah-lungs-bedarf	davon bisher bereit gestellt
					EUR		
1	2	3	4	5	6	7	8
1.	Einzahlungen aus Investitionstätigkeit und -zuschüssen sowie aus Investitionsbeiträgen	0	0	0	400	2.400	2.400
	<i>36410088 Sonderposten aus bedingt rückzahlbaren Zuweisungen für Investitionen vom Land - KIP</i>	<i>0</i>	<i>0</i>	<i>0</i>	<i>400</i>	<i>2.400</i>	<i>2.400</i>
	Summe investive Einzahlungen	0	0	0	400	2.400	2.400
	Saldo aus Investitionstätigkeit (Einzahlungen ./. Auszahlungen)	0	0	0	400	2.400	2.400
1.	Einzahlungen aus der Aufnahme von Krediten und der Begebung von Anleihen	0	0	0	0	15.000	15.000
	<i>42073088 Verbindlichkeiten aus Kreditaufnahmen für Investitionen bei Kreditinstituten - Laufzeit mehr als 5 Jahre - KIP</i>	<i>0</i>	<i>0</i>	<i>0</i>	<i>0</i>	<i>15.000</i>	<i>15.000</i>
2.	Auszahlungen aus der Tilgung von Krediten und Anleihen	-500	0	-500	-500	-5.500	-3.500
	<i>42073088 Verbindlichkeiten aus Kreditaufnahmen für Investitionen bei Kreditinstituten - Laufzeit mehr als 5 Jahre - KIP</i>	<i>-500</i>	<i>0</i>	<i>-500</i>	<i>-500</i>	<i>-5.500</i>	<i>-3.500</i>
	Finanzmittelfluß aus der Finanzierungstätigkeit	-500	0	-500	-500	9.500	11.500



Investitionsplan 2026

Gemeinde: 00 Gemeinde Söhrewald

Seite : 100

Datum: 04.12.2025

Uhrzeit: 12:14:14

Hauptproduktbereich	5	Gestaltung der Umwelt
Produktbereich	55	Natur- und Landschaftspflege
Produktgruppe	553	Friedhofs- und Bestattungswesen
Produkt	55301	Friedhofs- und Bestattungswesen
Projekt	55301-12	Urnengemeinschaftsanlage Friedhof Eiterhagen

Pos.	Investitionszuweisungen	Haushaltsansatz			Ergebnis des Jahresabschlusses	Investitions- und Investitionsförderungsmaßnahmen	
		2026	Verpflichtungsermächtigungen	2025		2024	Gesamtauszahlungsbedarf
					EUR		
1	2	3	4	5	6	7	8
3.	Auszahlungen für Baumaßnahmen	0	0	0	-12.538	-19.201	-19.201
	09530000 Anlagen im Bau - Sonstige Baumaßnahmen	0	0	0	-12.538	-19.201	-19.201
	Summe investive Auszahlungen	0	0	0	-12.538	-19.201	-19.201
	Saldo aus Investitionstätigkeit (Einzahlungen ./.	0	0	0	-12.538	-19.201	-19.201
	Auszahlungen)						



Investitionsplan 2026

Gemeinde: 00 Gemeinde Söhrewald

Seite : 101

Datum: 04.12.2025

Uhrzeit: 12:14:14

Hauptproduktbereich	5	Gestaltung der Umwelt
Produktbereich	55	Natur- und Landschaftspflege
Produktgruppe	553	Friedhofs- und Bestattungswesen
Produkt	55301	Friedhofs- und Bestattungswesen
Projekt	55301-13	Friedhain Friedhof Wellerode

Pos.	Investitionszuweisungen	Haushaltsansatz			Ergebnis des Jahresabschlusses	Investitions- und Investitionsförderungsmaßnahmen	
		2026	Verpflichtungsermächtigungen	2025		2024	Gesamtauszahlungsbedarf
					EUR		
1	2	3	4	5	6	7	8
3.	Auszahlungen für Baumaßnahmen	0	0	0	-2.960	-39.213	-39.213
	<i>09530000 Anlagen im Bau - Sonstige Baumaßnahmen</i>	<i>0</i>	<i>0</i>	<i>0</i>	<i>-2.960</i>	<i>-39.213</i>	<i>-39.213</i>
	Summe investive Auszahlungen	0	0	0	-2.960	-39.213	-39.213
	Saldo aus Investitionstätigkeit (Einzahlungen ./.	0	0	0	-2.960	-39.213	-39.213
	Auszahlungen)						



Investitionsplan 2026

Gemeinde: 00 Gemeinde Söhrewald

Seite : 102

Datum: 04.12.2025

Uhrzeit: 12:14:14

Hauptproduktbereich	5	Gestaltung der Umwelt
Produktbereich	55	Natur- und Landschaftspflege
Produktgruppe	554	Naturschutz und Landschaftspflege
Produkt	55401	Naturschutz und Landschaftspflege
Projekt	Ohne	

Pos.	Investitionszuweisungen	Haushaltsansatz			Ergebnis des Jahresabschlusses	Investitions- und Investitionsförderungsmaßnahmen	
		2026	Verpflichtungsermächtigungen	2025		2024	Gesamtauszahlungsbedarf
					EUR		
1	2	3	4	5	6	7	8
4.	Auszahlungen für Investitionen in das sonstige Sachanlagevermögen	0	0	-500	0	-4.353	-4.353
	08010000 Werkzeuge, Werksgeräte und Modelle, Prüf- und Messmittel	0	0	0	0	-2.390	-2.390
	08900000 Geringwertige Vermögensgegenstände der Betriebs- und	0	0	-500	0	-1.962	-1.962
5.	Auszahlungen für Investitionen in das Finanzanlagevermögen	0	0	-100	0	-442	-442
	15040000 Wertpapiere des Anlagevermögens an sonstigem öffentlichen Bereich	0	0	-100	0	-442	-442
	Summe investive Auszahlungen	0	0	-600	0	-4.796	-4.796
	Saldo aus Investitionstätigkeit (Einzahlungen ./.	0	0	-600	0	-4.796	-4.796
	Auszahlungen)						



Investitionsplan 2026

Gemeinde: 00 Gemeinde Söhrewald

Seite : 103

Datum: 04.12.2025

Uhrzeit: 12:14:14

Hauptproduktbereich	5	Gestaltung der Umwelt
Produktbereich	55	Natur- und Landschaftspflege
Produktgruppe	554	Naturschutz und Landschaftspflege
Produkt	55401	Naturschutz und Landschaftspflege
Projekt	51101-12	Wohnpark "Am Schwarzebach"

Pos.	Investitionszuweisungen	Haushaltsansatz			Ergebnis des Jahresabschlusses	Investitions- und Investitionsförderungsmaßnahmen	
		2026	Verpflichtungsermächtigungen	2025		Gesamtauszahlungsbedarf	davon bisher bereit gestellt
		EUR					
1	2	3	4	5	6	7	8
2.	Einzahlungen aus dem Abgang von Vermögensgegenständen des Sachanlagevermögens und des immateriellen Vermögens	0	0	30.000	0	30.000	30.000
	<i>09530000 Anlagen im Bau - Sonstige Baumaßnahmen</i>	<i>0</i>	<i>0</i>	<i>30.000</i>	<i>0</i>	<i>30.000</i>	<i>30.000</i>
	<i>Umverlegung Flutgraben</i>						
	Summe investive Einzahlungen	0	0	30.000	0	30.000	30.000
3.	Auszahlungen für Baumaßnahmen	-15.000	0	-30.000	0	-45.000	-30.000
	<i>09530000 Anlagen im Bau - Sonstige Baumaßnahmen</i>	<i>-15.000</i>	<i>0</i>	<i>-30.000</i>	<i>0</i>	<i>-45.000</i>	<i>-30.000</i>
	<i>Umverlegung Flutgraben</i>						
	Summe investive Auszahlungen	-15.000	0	-30.000	0	-45.000	-30.000
	Saldo aus Investitionstätigkeit (Einzahlungen ./.	-15.000	0	0	0	-15.000	0
	Auszahlungen)						



Investitionsplan 2026

Gemeinde: 00 Gemeinde Söhrewald

Seite : 104

Datum: 04.12.2025

Uhrzeit: 12:14:14

Hauptproduktbereich	5	Gestaltung der Umwelt
Produktbereich	55	Natur- und Landschaftspflege
Produktgruppe	554	Naturschutz und Landschaftspflege
Produkt	55401	Naturschutz und Landschaftspflege
Projekt	55401-04	Umsetzung Wasserrahmenrichtlinie

Pos.	Investitionszuweisungen	Haushaltsansatz			Ergebnis des Jahresab-schlusses	Investitions- und Investitionsförde-rungsmaßnahmen	
		2026	Verpflich-tungser-mächti-gungen	2025		Gesamt-auszah-lungs-bedarf	davon bisher bereit gestellt
					EUR		
1	2	3	4	5	6	7	8
1.	Einzahlungen aus Investitionstätigkeit und -zuschüssen sowie aus Investitionsbeiträgen	0	0	17.500	0	17.500	17.500
	<i>36010000 Sonderposten aus Zuweisungen vom Land</i>	<i>0</i>	<i>0</i>	<i>17.500</i>	<i>0</i>	<i>17.500</i>	<i>17.500</i>
	Summe investive Einzahlungen	0	0	17.500	0	17.500	17.500
3.	Auszahlungen für Baumaßnahmen	0	0	-25.000	0	-24.973	-24.973
	<i>09530000 Anlagen im Bau - Sonstige Baumaßnahmen</i>	<i>0</i>	<i>0</i>	<i>-25.000</i>	<i>0</i>	<i>-24.973</i>	<i>-24.973</i>
	Summe investive Auszahlungen	0	0	-25.000	0	-24.973	-24.973
	Saldo aus Investitionstätigkeit (Einzahlungen ./.	0	0	-7.500	0	-7.473	-7.473
	Auszahlungen)						



Investitionsplan 2026

Gemeinde: 00 Gemeinde Söhrewald

Seite : 105

Datum: 04.12.2025

Uhrzeit: 12:14:14

Hauptproduktbereich	5	Gestaltung der Umwelt
Produktbereich	55	Natur- und Landschaftspflege
Produktgruppe	554	Naturschutz und Landschaftspflege
Produkt	55401	Naturschutz und Landschaftspflege
Projekt	55401-05	Umsetzung Ausgleichszahlung durch Stromtrasse Wahle-Mecklar

Pos.	Investitionszuweisungen	Haushaltsansatz			Ergebnis des Jahresabschlusses	Investitions- und Investitionsförderungsmaßnahmen	
		2026	Verpflichtungsermächtigungen	2025		2024	Gesamtauszahlungsbedarf
					EUR		
1	2	3	4	5	6	7	8
1.	Einzahlungen aus Investitionstätigkeit und -zuschüssen sowie aus Investitionsbeiträgen	0	0	0	55.918	55.918	55.918
	<i>36040000 Sonderposten aus Zuweisungen vom sonstigen öffentlichen Bereich</i>	<i>0</i>	<i>0</i>	<i>0</i>	<i>55.918</i>	<i>55.918</i>	<i>55.918</i>
	Summe investive Einzahlungen	0	0	0	55.918	55.918	55.918
3.	Auszahlungen für Baumaßnahmen	0	0	0	0	-16.770	-16.770
	<i>09530000 Anlagen im Bau - Sonstige Baumaßnahmen</i>	<i>0</i>	<i>0</i>	<i>0</i>	<i>0</i>	<i>-16.770</i>	<i>-16.770</i>
	Summe investive Auszahlungen	0	0	0	0	-16.770	-16.770
	Saldo aus Investitionstätigkeit (Einzahlungen ./.	0	0	0	55.918	39.148	39.148
	Auszahlungen)						



Investitionsplan 2026

Gemeinde: 00 Gemeinde Söhrewald

Seite : 106

Datum: 04.12.2025

Uhrzeit: 12:14:14

Hauptproduktbereich	5	Gestaltung der Umwelt
Produktbereich	57	Wirtschaft und Tourismus
Produktgruppe	571	Wirtschaftsförderung
Produkt	57101	Kommunale Wirtschaftsförderung
Projekt	Ohne	

Pos.	Investitionszuweisungen	Haushaltsansatz			Ergebnis des Jahresabschlusses	Investitions- und Investitionsförderungsmaßnahmen	
		2026	Verpflichtungsermächtigungen	2025		2024	Gesamtauszahlungsbedarf
					EUR		
1	2	3	4	5	6	7	8
5.	Auszahlungen für Investitionen in das Finanzanlagevermögen	0	0	-300	0	-2.009	-2.009
	15040000 Wertpapiere des Anlagevermögens an sonstigem öffentlichen Bereich	0	0	-300	0	-2.009	-2.009
	Summe investive Auszahlungen	0	0	-300	0	-2.009	-2.009
	Saldo aus Investitionstätigkeit (Einzahlungen ./ Auszahlungen)	0	0	-300	0	-2.009	-2.009



Investitionsplan 2026

Gemeinde: 00 Gemeinde Söhrewald

Seite : 107

Datum: 04.12.2025

Uhrzeit: 12:14:14

Hauptproduktbereich	5	Gestaltung der Umwelt
Produktbereich	57	Wirtschaft und Tourismus
Produktgruppe	575	Tourismus
Produkt	57501	Tourismusförderung
Projekt	57501-08	Grimmsteig - Neustrukturierung und Erweiterung

Pos.	Investitionszuweisungen	Haushaltsansatz			Ergebnis des Jahresabschlusses	Investitions- und Investitionsförderungsmaßnahmen	
		2026	Verpflichtungsermächtigungen	2025		2024	Gesamtauszahlungsbedarf
					EUR		
1	2	3	4	5	6	7	8
2.	Auszahlungen für Grundstücke, Gebäude und Bauten pp.	0	0	-5.000	0	-5.000	-5.000
	06140000 Wege, Plätze	0	0	-5.000	0	-5.000	-5.000
	Summe investive Auszahlungen	0	0	-5.000	0	-5.000	-5.000
	Saldo aus Investitionstätigkeit (Einzahlungen ./.	0	0	-5.000	0	-5.000	-5.000
	Auszahlungen)						



Investitionsplan 2026

Gemeinde: 00 Gemeinde Söhrewald

Seite : 108

Datum: 04.12.2025

Uhrzeit: 12:14:14

Hauptproduktbereich	6	Zentrale Finanzleistungen
Produktbereich	61	Allgemeine Finanzwirtschaft
Produktgruppe	611	Steuern, allgemeine Zuweisungen, allgemeine Umlagen
Produkt	61101	Steuern, allgemeine Zuweisungen, allgemeine Umlagen
Projekt	Ohne	

Pos.	Investitionszuweisungen	Haushaltsansatz			Ergebnis des Jahresab-schlusses	Investitions- und Investitionsförde-rungsmaßnahmen	
		2026	Verpflich-tungser-mächti-gungen	2025		2024	Gesamt-auszah-lungs-bedarf
					EUR		
1	2	3	4	5	6	7	8
1.	Einzahlungen aus Investitionstätigkeit und -zuschüssen sowie aus Investitionsbeiträgen	43.000	0	53.000	53.000	512.000	340.000
	36210000 Sonderposten aus pauschalen Investitionszuweisungen vom Land	43.000	0	53.000	53.000	512.000	340.000
	Investitionsstrukturpauschale für den ländlichen Raum						
	Summe investive Einzahlungen	43.000	0	53.000	53.000	512.000	340.000
5.	Auszahlungen für Investitionen in das Finanzanlagevermögen	-3.000	0	-3.000	-2.752	-144.144	-132.144
	13909000 Sonstige Anteile	-1.000	0	-1.000	-870	-64.163	-60.163
	ab 2015: Gesellschaftereinlage für Kapitalkonto 2 - bei ERK Beteiligungs-GmbH						
	13909010 Sonstige Anteile - EAM Sammel- und Vorschalt Mitte GmbH	-2.000	0	-2.000	-1.882	-39.309	-31.309
	13909020 Sonstige Anteile - Kommunalwerke Region Kassel GmbH & Co. KG - Windpark Rohrberg	0	0	0	0	-11.544	-11.544
	13909030 Sonstige Anteile - Kommunalwerke Region Kassel GmbH & Co. KG - Windpark Stiftswald	0	0	0	0	-28.003	-28.003
	13909040 Sonstige Anteile - KEAM Kommunale Energie aus der Mitte GmbH	0	0	0	0	-774	-774
	13909050 Sonstige Anteile - EKM Energieeffizienz Kommunal Mitgestalten GmbH	0	0	0	0	-100	-100
	16000000 Genossenschaftsanteile	0	0	0	0	-250	-250
	Summe investive Auszahlungen	-3.000	0	-3.000	-2.752	-144.144	-132.144
	Saldo aus Investitionstätigkeit (Einzahlungen ./. Auszahlungen)	40.000	0	50.000	50.247	367.855	207.855



Investitionsplan 2026

Gemeinde: 00 Gemeinde Söhrewald

Seite : 109

Datum: 04.12.2025

Uhrzeit: 12:14:14

Hauptproduktbereich	6	Zentrale Finanzleistungen
Produktbereich	61	Allgemeine Finanzwirtschaft
Produktgruppe	612	Sonstige allgemeine Finanzwirtschaft
Produkt	61201	Sonstige allgemeine Finanzwirtschaft
Projekt	Ohne	

Pos.	Investitionszuweisungen	Haushaltsansatz			Ergebnis des Jahresabschlusses	Investitions- und Investitionsförderungsmaßnahmen	
		2026	Verpflichtungsermächtigungen	2025		2024	Gesamtauszahlungsbedarf
					EUR		
1	2	3	4	5	6	7	8
5.	Auszahlungen für Investitionen in das Finanzanlagevermögen	0	0	0	0	-870	-870
	13909000 Sonstige Anteile	0	0	0	0	-870	-870
	Summe investive Auszahlungen	0	0	0	0	-870	-870
	Saldo aus Investitionstätigkeit (Einzahlungen ./.	0	0	0	0	-870	-870
	Auszahlungen)						
1.	Einzahlungen aus der Aufnahme von Krediten und der Begebung von Anleihen	1.101.074	0	1.360.224	0	5.146.882	2.090.786
	42083000 Verbindlichkeiten aus Kreditaufnahmen für Investitionen beim sonstigen inländischen Bereich - Laufzeit mehr als 5 Jahre	1.101.074	0	1.360.224	0	5.146.882	2.090.786
2.	Auszahlungen aus der Tilgung von Krediten und Anleihen	-5.600	0	-36.800	0	-59.400	-36.800
	42083000 Verbindlichkeiten aus Kreditaufnahmen für Investitionen beim sonstigen inländischen Bereich - Laufzeit mehr als 5 Jahre	-5.600	0	-36.800	0	-59.400	-36.800
	Finanzmittelfluß aus der Finanzierungstätigkeit	1.095.474	0	1.323.424	0	5.087.482	2.053.986



Investitionsplan 2026

Gemeinde: 00 Gemeinde Söhrewald

Seite : 110

Datum: 04.12.2025

Uhrzeit: 12:14:14

Hauptproduktbereich	6	Zentrale Finanzleistungen
Produktbereich	61	Allgemeine Finanzwirtschaft
Produktgruppe	612	Sonstige allgemeine Finanzwirtschaft
Produkt	61201	Sonstige allgemeine Finanzwirtschaft
Projekt	61201-08	Darlehen LTH 7500032648

Pos.	Investitionszuweisungen	Haushaltsansatz			Ergebnis des Jahresabschlusses	Investitions- und Investitionsförderungsmaßnahmen	
		2026	Verpflichtungsermächtigungen	2025		2024	Gesamtauszahlungsbedarf
					EUR		
1	2	3	4	5	6	7	8
2.	Auszahlungen aus der Tilgung von Krediten und Anleihen	-2.374	0	-2.285	-2.198	-33.753	-31.379
	42073000 Verbindlichkeiten aus Kreditaufnahmen für Investitionen bei Kreditinstituten - Laufzeit mehr als 5 Jahre	-2.374	0	-2.285	-2.198	-33.753	-31.379
	Finanzmittelfluß aus der Finanzierungstätigkeit	-2.374	0	-2.285	-2.198	-33.753	-31.379



Investitionsplan 2026

Gemeinde: 00 Gemeinde Söhrewald

Seite : 111

Datum: 04.12.2025

Uhrzeit: 12:14:14

Hauptproduktbereich	6	Zentrale Finanzleistungen
Produktbereich	61	Allgemeine Finanzwirtschaft
Produktgruppe	612	Sonstige allgemeine Finanzwirtschaft
Produkt	61201	Sonstige allgemeine Finanzwirtschaft
Projekt	61201-09	Darlehen LTH 7500036659

Pos.	Investitionszuweisungen	Haushaltsansatz			Ergebnis des Jahresabschlusses	Investitions- und Investitionsförderungsmaßnahmen	
		2026	Verpflichtungsermächtigungen	2025		2024	Gesamtauszahlungsbedarf
					EUR		
1	2	3	4	5	6	7	8
2.	Auszahlungen aus der Tilgung von Krediten und Anleihen	-13.873	0	-13.228	-12.612	-183.071	-169.198
	42073000 Verbindlichkeiten aus Kreditaufnahmen für Investitionen bei Kreditinstituten - Laufzeit mehr als 5 Jahre	-13.873	0	-13.228	-12.612	-183.071	-169.198
	Finanzmittelfluß aus der Finanzierungstätigkeit	-13.873	0	-13.228	-12.612	-183.071	-169.198



Investitionsplan 2026

Gemeinde: 00 Gemeinde Söhrewald

Seite : 112

Datum: 04.12.2025

Uhrzeit: 12:14:14

Hauptproduktbereich	6	Zentrale Finanzleistungen
Produktbereich	61	Allgemeine Finanzwirtschaft
Produktgruppe	612	Sonstige allgemeine Finanzwirtschaft
Produkt	61201	Sonstige allgemeine Finanzwirtschaft
Projekt	61201-12	Darlehen Kasseler Sparkasse 6082068417

Pos.	Investitionszuweisungen	Haushaltsansatz			Ergebnis des Jahresabschlusses	Investitions- und Investitionsförderungsmaßnahmen	
		2026	Verpflichtungsermächtigungen	2025		Gesamtauszahlungsbedarf	davon bisher bereit gestellt
		EUR					
1	2	3	4	5	6	7	8
2.	Auszahlungen aus der Tilgung von Krediten und Anleihen	-5.213	0	-4.970	-4.737	-66.802	-51.945
	<i>42073000 Verbindlichkeiten aus Kreditaufnahmen für Investitionen bei Kreditinstituten - Laufzeit mehr als 5 Jahre</i>	-5.213	0	-4.970	-4.737	-66.802	-51.945
	Finanzmittelfluß aus der Finanzierungstätigkeit	-5.213	0	-4.970	-4.737	-66.802	-51.945



Investitionsplan 2026

Gemeinde: 00 Gemeinde Söhrewald

Seite : 113

Datum: 04.12.2025

Uhrzeit: 12:14:14

Hauptproduktbereich	6	Zentrale Finanzleistungen
Produktbereich	61	Allgemeine Finanzwirtschaft
Produktgruppe	612	Sonstige allgemeine Finanzwirtschaft
Produkt	61201	Sonstige allgemeine Finanzwirtschaft
Projekt	61201-13	Darlehen DGHYP 3219301300

Pos.	Investitionszuweisungen	Haushaltsansatz			Ergebnis des Jahresabschlusses	Investitions- und Investitionsförderungsmaßnahmen	
		2026	Verpflichtungsermächtigungen	2025		2024	Gesamtauszahlungsbedarf
					EUR		
1	2	3	4	5	6	7	8
2.	Auszahlungen aus der Tilgung von Krediten und Anleihen	0	0	-3.384	-4.368	-49.350	-49.350
	42073000 Verbindlichkeiten aus Kreditaufnahmen für Investitionen bei Kreditinstituten - Laufzeit mehr als 5 Jahre	0	0	-3.384	-4.368	-49.350	-49.350
	Finanzmittelfluß aus der Finanzierungstätigkeit	0	0	-3.384	-4.368	-49.350	-49.350



Investitionsplan 2026

Gemeinde: 00 Gemeinde Söhrewald

Seite : 114

Datum: 04.12.2025

Uhrzeit: 12:14:14

Hauptproduktbereich	6	Zentrale Finanzleistungen
Produktbereich	61	Allgemeine Finanzwirtschaft
Produktgruppe	612	Sonstige allgemeine Finanzwirtschaft
Produkt	61201	Sonstige allgemeine Finanzwirtschaft
Projekt	61201-15	Darlehen Kasseler Sparkasse 6082236427

Pos.	Investitionszuweisungen	Haushaltsansatz			Ergebnis des Jahresabschlusses	Investitions- und Investitionsförderungsmaßnahmen	
		2026	Verpflichtungsermächtigungen	2025		2024	Gesamtauszahlungsbedarf
					EUR		
1	2	3	4	5	6	7	8
2.	Auszahlungen aus der Tilgung von Krediten und Anleihen	-11.276	0	-11.146	-11.017	-157.939	-112.041
	42073000 Verbindlichkeiten aus Kreditaufnahmen für Investitionen bei Kreditinstituten - Laufzeit mehr als 5 Jahre	-11.276	0	-11.146	-11.017	-157.939	-112.041
	Finanzmittelfluß aus der Finanzierungstätigkeit	-11.276	0	-11.146	-11.017	-157.939	-112.041



Investitionsplan 2026

Gemeinde: 00 Gemeinde Söhrewald

Seite : 115

Datum: 04.12.2025

Uhrzeit: 12:14:14

Hauptproduktbereich	6	Zentrale Finanzleistungen
Produktbereich	61	Allgemeine Finanzwirtschaft
Produktgruppe	612	Sonstige allgemeine Finanzwirtschaft
Produkt	61201	Sonstige allgemeine Finanzwirtschaft
Projekt	61201-16	Darlehen DGHYP 3219301301

Pos.	Investitionszuweisungen	Haushaltsansatz			Ergebnis des Jahresabschlusses	Investitions- und Investitionsförderungsmaßnahmen	
		2026	Verpflichtungsermächtigungen	2025		2024	Gesamtauszahlungsbedarf
					EUR		
1	2	3	4	5	6	7	8
2.	Auszahlungen aus der Tilgung von Krediten und Anleihen	-12.405	0	-11.966	-11.541	-186.353	-133.936
	42073000 Verbindlichkeiten aus Kreditaufnahmen für	-12.405	0	-11.966	-11.541	-186.353	-133.936
	Investitionen bei Kreditinstituten - Laufzeit mehr als 5 Jahre						
	Finanzmittelfluß aus der Finanzierungstätigkeit	-12.405	0	-11.966	-11.541	-186.353	-133.936



Investitionsplan 2026

Gemeinde: 00 Gemeinde Söhrewald

Seite : 116

Datum: 04.12.2025

Uhrzeit: 12:14:14

Hauptproduktbereich	6	Zentrale Finanzleistungen
Produktbereich	61	Allgemeine Finanzwirtschaft
Produktgruppe	612	Sonstige allgemeine Finanzwirtschaft
Produkt	61201	Sonstige allgemeine Finanzwirtschaft
Projekt	61201-17	Darlehen DGHYP 3219301302

Pos.	Investitionszuweisungen	Haushaltsansatz			Ergebnis des Jahresabschlusses	Investitions- und Investitionsförderungsmaßnahmen	
		2026	Verpflichtungsermächtigungen	2025		2024	Gesamtauszahlungsbedarf
					EUR		
1	2	3	4	5	6	7	8
2.	Auszahlungen aus der Tilgung von Krediten und Anleihen	-13.022	0	-12.532	-12.060	-193.619	-138.402
	42073000 Verbindlichkeiten aus Kreditaufnahmen für Investitionen bei Kreditinstituten - Laufzeit mehr als 5 Jahre	-13.022	0	-12.532	-12.060	-193.619	-138.402
	Finanzmittelfluß aus der Finanzierungstätigkeit	-13.022	0	-12.532	-12.060	-193.619	-138.402



Investitionsplan 2026

Gemeinde: 00 Gemeinde Söhrewald

Seite : 117

Datum: 04.12.2025

Uhrzeit: 12:14:14

Hauptproduktbereich	6	Zentrale Finanzleistungen
Produktbereich	61	Allgemeine Finanzwirtschaft
Produktgruppe	612	Sonstige allgemeine Finanzwirtschaft
Produkt	61201	Sonstige allgemeine Finanzwirtschaft
Projekt	61201-18	Darlehen DGHYP 3219301303

Pos.	Investitionszuweisungen	Haushaltsansatz			Ergebnis des Jahresabschlusses	Investitions- und Investitionsförderungsmaßnahmen	
		2026	Verpflichtungsermächtigungen	2025		2024	Gesamtauszahlungsbedarf
					EUR		
1	2	3	4	5	6	7	8
2.	Auszahlungen aus der Tilgung von Krediten und Anleihen	-23.497	0	-22.651	-21.836	-352.034	-252.656
	42073000 Verbindlichkeiten aus Kreditaufnahmen für Investitionen bei Kreditinstituten - Laufzeit mehr als 5 Jahre	-23.497	0	-22.651	-21.836	-352.034	-252.656
	Finanzmittelfluß aus der Finanzierungstätigkeit	-23.497	0	-22.651	-21.836	-352.034	-252.656



Investitionsplan 2026

Gemeinde: 00 Gemeinde Söhrewald

Seite : 118

Datum: 04.12.2025

Uhrzeit: 12:14:14

Hauptproduktbereich	6	Zentrale Finanzleistungen
Produktbereich	61	Allgemeine Finanzwirtschaft
Produktgruppe	612	Sonstige allgemeine Finanzwirtschaft
Produkt	61201	Sonstige allgemeine Finanzwirtschaft
Projekt	61201-19	Darlehen Landesbank Hessen-Thüringen 800070330

Pos.	Investitionszuweisungen	Haushaltsansatz			Ergebnis des Jahresabschlusses	Investitions- und Investitionsförderungsmaßnahmen	
		2026	Verpflichtungsermächtigungen	2025		2024	Gesamtauszahlungsbedarf
					EUR		
1	2	3	4	5	6	7	8
1.	Einzahlungen aus der Aufnahme von Krediten und der Begebung von Anleihen	0	0	0	0	800.000	800.000
	<i>42073000 Verbindlichkeiten aus Kreditaufnahmen für Investitionen bei Kreditinstituten - Laufzeit mehr als 5 Jahre</i>	<i>0</i>	<i>0</i>	<i>0</i>	<i>0</i>	<i>800.000</i>	<i>800.000</i>
2.	Auszahlungen aus der Tilgung von Krediten und Anleihen	-31.352	0	-30.370	-29.185	-467.801	-336.178
	<i>42073000 Verbindlichkeiten aus Kreditaufnahmen für Investitionen bei Kreditinstituten - Laufzeit mehr als 5 Jahre</i>	<i>-31.352</i>	<i>0</i>	<i>-30.370</i>	<i>-29.185</i>	<i>-467.801</i>	<i>-336.178</i>
	Finanzmittelfluß aus der Finanzierungstätigkeit	-31.352	0	-30.370	-29.185	332.198	463.821



Investitionsplan 2026

Gemeinde: 00 Gemeinde Söhrewald

Seite : 119

Datum: 04.12.2025

Uhrzeit: 12:14:14

Hauptproduktbereich	6	Zentrale Finanzleistungen
Produktbereich	61	Allgemeine Finanzwirtschaft
Produktgruppe	612	Sonstige allgemeine Finanzwirtschaft
Produkt	61201	Sonstige allgemeine Finanzwirtschaft
Projekt	61201-20	Darlehen Landesbank Hessen-Thüringen 800071661

Pos.	Investitionszuweisungen	Haushaltsansatz			Ergebnis des Jahresab-schlusses	Investitions- und Investitionsförde-rungsmaßnahmen	
		2026	Verpflich-tungser-mächti-gungen	2025		2024	Gesamt-auszah-lungs-bedarf
					EUR		
1	2	3	4	5	6	7	8
1.	Einzahlungen aus der Aufnahme von Krediten und der Begebung von Anleihen	0	0	0	0	505.350	505.350
	<i>42073000 Verbindlichkeiten aus Kreditaufnahmen für Investitionen bei Kreditinstituten - Laufzeit mehr als 5 Jahre</i>	<i>0</i>	<i>0</i>	<i>0</i>	<i>0</i>	<i>505.350</i>	<i>505.350</i>
2.	Auszahlungen aus der Tilgung von Krediten und Anleihen	-18.934	0	-18.380	-17.709	-279.058	-199.831
	<i>42073000 Verbindlichkeiten aus Kreditaufnahmen für Investitionen bei Kreditinstituten - Laufzeit mehr als 5 Jahre</i>	<i>-18.934</i>	<i>0</i>	<i>-18.380</i>	<i>-17.709</i>	<i>-279.058</i>	<i>-199.831</i>
	Finanzmittelfluß aus der Finanzierungstätigkeit	-18.934	0	-18.380	-17.709	226.291	305.518



Investitionsplan 2026

Gemeinde: 00 Gemeinde Söhrewald

Seite : 120

Datum: 04.12.2025

Uhrzeit: 12:14:14

Hauptproduktbereich	6	Zentrale Finanzleistungen
Produktbereich	61	Allgemeine Finanzwirtschaft
Produktgruppe	612	Sonstige allgemeine Finanzwirtschaft
Produkt	61201	Sonstige allgemeine Finanzwirtschaft
Projekt	61201-22	Darlehen WIBank 7500936607

Pos.	Investitionszuweisungen	Haushaltsansatz			Ergebnis des Jahresabschlusses	Investitions- und Investitionsförderungsmaßnahmen	
		2026	Verpflichtungsermächtigungen	2025		2024	Gesamtauszahlungsbedarf
					EUR		
1	2	3	4	5	6	7	8
1.	Einzahlungen aus der Aufnahme von Krediten und der Begebung von Anleihen	0	0	0	0	400.000	400.000
	<i>42073000 Verbindlichkeiten aus Kreditaufnahmen für Investitionen bei Kreditinstituten - Laufzeit mehr als 5 Jahre</i>	<i>0</i>	<i>0</i>	<i>0</i>	<i>0</i>	<i>400.000</i>	<i>400.000</i>
2.	Auszahlungen aus der Tilgung von Krediten und Anleihen	-16.445	0	-16.014	-15.592	-228.849	-160.349
	<i>42073000 Verbindlichkeiten aus Kreditaufnahmen für Investitionen bei Kreditinstituten - Laufzeit mehr als 5 Jahre</i>	<i>-16.445</i>	<i>0</i>	<i>-16.014</i>	<i>-15.592</i>	<i>-228.849</i>	<i>-160.349</i>
	Finanzmittelfluß aus der Finanzierungstätigkeit	-16.445	0	-16.014	-15.592	171.150	239.650



Investitionsplan 2026

Gemeinde: 00 Gemeinde Söhrewald

Seite : 121

Datum: 04.12.2025

Uhrzeit: 12:14:14

Hauptproduktbereich	6	Zentrale Finanzleistungen
Produktbereich	61	Allgemeine Finanzwirtschaft
Produktgruppe	612	Sonstige allgemeine Finanzwirtschaft
Produkt	61201	Sonstige allgemeine Finanzwirtschaft
Projekt	61201-23	Darlehen DGHYP 3219301304

Pos.	Investitionszuweisungen	Haushaltsansatz			Ergebnis des Jahresab-schlusses	Investitions- und Investitionsförde-rungsmaßnahmen	
		2026	Verpflich-tungser-mächti-gungen	2025		2024	Gesamt-auszah-lungs-bedarf
					EUR		
1	2	3	4	5	6	7	8
1.	Einzahlungen aus der Aufnahme von Krediten und der Begebung von Anleihen	0	0	0	0	300.000	300.000
	<i>42073000 Verbindlichkeiten aus Kreditaufnahmen für Investitionen bei Kreditinstituten - Laufzeit mehr als 5 Jahre</i>	<i>0</i>	<i>0</i>	<i>0</i>	<i>0</i>	<i>300.000</i>	<i>300.000</i>
2.	Auszahlungen aus der Tilgung von Krediten und Anleihen	-11.810	0	-11.511	-11.227	-156.706	-107.676
	<i>42073000 Verbindlichkeiten aus Kreditaufnahmen für Investitionen bei Kreditinstituten - Laufzeit mehr als 5 Jahre</i>	<i>-11.810</i>	<i>0</i>	<i>-11.511</i>	<i>-11.227</i>	<i>-156.706</i>	<i>-107.676</i>
	Finanzmittelfluß aus der Finanzierungstätigkeit	-11.810	0	-11.511	-11.227	143.293	192.323



Investitionsplan 2026

Gemeinde: 00 Gemeinde Söhrewald

Seite : 122

Datum: 04.12.2025

Uhrzeit: 12:14:14

Hauptproduktbereich	6	Zentrale Finanzleistungen
Produktbereich	61	Allgemeine Finanzwirtschaft
Produktgruppe	612	Sonstige allgemeine Finanzwirtschaft
Produkt	61201	Sonstige allgemeine Finanzwirtschaft
Projekt	61201-24	Darlehen WIBank 7501347471

Pos.	Investitionszuweisungen	Haushaltsansatz			Ergebnis des Jahresabschlusses	Investitions- und Investitionsförderungsmaßnahmen	
		2026	Verpflichtungsermächtigungen	2025		2024	Gesamtauszahlungsbedarf
					EUR		
1	2	3	4	5	6	7	8
2.	Auszahlungen aus der Tilgung von Krediten und Anleihen	-8.125	0	-8.026	-7.928	-105.824	-72.723
	42073000 Verbindlichkeiten aus Kreditaufnahmen für	-8.125	0	-8.026	-7.928	-105.824	-72.723
	Investitionen bei Kreditinstituten - Laufzeit mehr als 5 Jahre						
	Finanzmittelfluß aus der Finanzierungstätigkeit	-8.125	0	-8.026	-7.928	-105.824	-72.723



Investitionsplan 2026

Gemeinde: 00 Gemeinde Söhrewald

Seite : 123

Datum: 04.12.2025

Uhrzeit: 12:14:14

Hauptproduktbereich	6	Zentrale Finanzleistungen
Produktbereich	61	Allgemeine Finanzwirtschaft
Produktgruppe	612	Sonstige allgemeine Finanzwirtschaft
Produkt	61201	Sonstige allgemeine Finanzwirtschaft
Projekt	61201-25	Darlehen WIBank 7501486743

Pos.	Investitionszuweisungen	Haushaltsansatz			Ergebnis des Jahresabschlusses	Investitions- und Investitionsförderungsmaßnahmen	
		2026	Verpflichtungsermächtigungen	2025		2024	Gesamtauszahlungsbedarf
					EUR		
1	2	3	4	5	6	7	8
2.	Auszahlungen aus der Tilgung von Krediten und Anleihen	-17.130	0	-16.848	-16.570	-209.165	-138.911
	42073000 Verbindlichkeiten aus Kreditaufnahmen für Investitionen bei Kreditinstituten - Laufzeit mehr als 5 Jahre	-17.130	0	-16.848	-16.570	-209.165	-138.911
	Finanzmittelfluß aus der Finanzierungstätigkeit	-17.130	0	-16.848	-16.570	-209.165	-138.911



Investitionsplan 2026

Gemeinde: 00 Gemeinde Söhrewald

Seite : 124

Datum: 04.12.2025

Uhrzeit: 12:14:14

Hauptproduktbereich	6	Zentrale Finanzleistungen
Produktbereich	61	Allgemeine Finanzwirtschaft
Produktgruppe	612	Sonstige allgemeine Finanzwirtschaft
Produkt	61201	Sonstige allgemeine Finanzwirtschaft
Projekt	61201-26	HESENKASSE

Pos.	Investitionszuweisungen	Haushaltsansatz			Ergebnis des Jahresabschlusses	Investitions- und Investitionsförderungsmaßnahmen	
		2026	Verpflichtungsermächtigungen	2025		2024	Gesamtauszahlungsbedarf
					EUR		
1	2	3	4	5	6	7	8
2.	Auszahlungen aus der Tilgung von Krediten und Anleihen	-118.700	0	-118.700	-118.700	-1.305.700	-830.900
	48911000 Sonstige Verbindlichkeiten aus der Kreditablösung	-118.700	0	-118.700	-118.700	-1.305.700	-830.900
	Hessenkasse						
	Eigenbeitrag 25 Euro/Einwohner an das Sondervermögen						
	HESENKASSE						
	Finanzmittelfluß aus der Finanzierungstätigkeit	-118.700	0	-118.700	-118.700	-1.305.700	-830.900



Investitionsplan 2026

Gemeinde: 00 Gemeinde Söhrewald

Seite : 125

Datum: 04.12.2025

Uhrzeit: 12:14:14

Hauptproduktbereich	6	Zentrale Finanzleistungen
Produktbereich	61	Allgemeine Finanzwirtschaft
Produktgruppe	612	Sonstige allgemeine Finanzwirtschaft
Produkt	61201	Sonstige allgemeine Finanzwirtschaft
Projekt	61201-27	Darlehen DZHYP 3323255400

Pos.	Investitionszuweisungen	Haushaltsansatz			Ergebnis des Jahresabschlusses	Investitions- und Investitionsförderungsmaßnahmen	
		2026	Verpflichtungsermächtigungen	2025		2024	Gesamtauszahlungsbedarf
					EUR		
1	2	3	4	5	6	7	8
1.	Einzahlungen aus der Aufnahme von Krediten und der Begebung von Anleihen	0	0	0	0	400.000	400.000
	<i>42073000 Verbindlichkeiten aus Kreditaufnahmen für Investitionen bei Kreditinstituten - Laufzeit mehr als 5 Jahre</i>	<i>0</i>	<i>0</i>	<i>0</i>	<i>0</i>	<i>400.000</i>	<i>400.000</i>
2.	Auszahlungen aus der Tilgung von Krediten und Anleihen	-12.773	0	-12.649	-12.525	-125.917	-74.066
	<i>42073000 Verbindlichkeiten aus Kreditaufnahmen für Investitionen bei Kreditinstituten - Laufzeit mehr als 5 Jahre</i>	<i>-12.773</i>	<i>0</i>	<i>-12.649</i>	<i>-12.525</i>	<i>-125.917</i>	<i>-74.066</i>
	Finanzmittelfluß aus der Finanzierungstätigkeit	-12.773	0	-12.649	-12.525	274.082	325.933



Investitionsplan 2026

Gemeinde: 00 Gemeinde Söhrewald

Seite : 126

Datum: 04.12.2025

Uhrzeit: 12:14:14

Hauptproduktbereich	6	Zentrale Finanzleistungen
Produktbereich	61	Allgemeine Finanzwirtschaft
Produktgruppe	612	Sonstige allgemeine Finanzwirtschaft
Produkt	61201	Sonstige allgemeine Finanzwirtschaft
Projekt	61201-28	Darlehen aus 2024 - 1. Teil

Pos.	Investitionszuweisungen	Haushaltsansatz			Ergebnis des Jahresabschlusses	Investitions- und Investitionsförderungsmaßnahmen	
		2026	Verpflichtungsermächtigungen	2025		2024	Gesamtauszahlungsbedarf
					EUR		
1	2	3	4	5	6	7	8
2.	Auszahlungen aus der Tilgung von Krediten und Anleihen	-15.000	0	0	0	-60.000	0
	42073000 Verbindlichkeiten aus Kreditaufnahmen für Investitionen bei Kreditinstituten - Laufzeit mehr als 5 Jahre	-15.000	0	0	0	-60.000	0
	Finanzmittelfluß aus der Finanzierungstätigkeit	-15.000	0	0	0	-60.000	0



Investitionsplan 2026

Gemeinde: 00 Gemeinde Söhrewald

Seite : 127

Datum: 04.12.2025

Uhrzeit: 12:14:14

Hauptproduktbereich	6	Zentrale Finanzleistungen
Produktbereich	61	Allgemeine Finanzwirtschaft
Produktgruppe	612	Sonstige allgemeine Finanzwirtschaft
Produkt	61201	Sonstige allgemeine Finanzwirtschaft
Projekt	61201-29	Darlehen 2. Teilbetrag aus 2024

Pos.	Investitionszuweisungen	Haushaltsansatz			Ergebnis des Jahresabschlusses	Investitions- und Investitionsförderungsmaßnahmen	
		2026	Verpflichtungsermächtigungen	2025		2024	Gesamtauszahlungsbedarf
					EUR		
1	2	3	4	5	6	7	8
2.	Auszahlungen aus der Tilgung von Krediten und Anleihen	-15.000	0	0	0	-60.000	0
	42073000 Verbindlichkeiten aus Kreditaufnahmen für Investitionen bei Kreditinstituten - Laufzeit mehr als 5 Jahre	-15.000	0	0	0	-60.000	0
	Finanzmittelfluß aus der Finanzierungstätigkeit	-15.000	0	0	0	-60.000	0



Investitionsplan 2026

Gemeinde: 00 Gemeinde Söhrewald

Seite : 128

Datum: 04.12.2025

Uhrzeit: 12:14:14

Hauptproduktbereich	6	Zentrale Finanzleistungen
Produktbereich	61	Allgemeine Finanzwirtschaft
Produktgruppe	612	Sonstige allgemeine Finanzwirtschaft
Produkt	61201	Sonstige allgemeine Finanzwirtschaft
Projekt	61201-30	Darlehen 2025

Pos.	Investitionszuweisungen	Haushaltsansatz			Ergebnis des Jahresabschlusses	Investitions- und Investitionsförderungsmaßnahmen	
		2026	Verpflichtungsermächtigungen	2025		2024	Gesamtauszahlungsbedarf
					EUR		
1	2	3	4	5	6	7	8
2.	Auszahlungen aus der Tilgung von Krediten und Anleihen	-8.000	0	0	0	-56.000	0
	42073000 Verbindlichkeiten aus Kreditaufnahmen für	-8.000	0	0	0	-56.000	0
	Investitionen bei Kreditinstituten - Laufzeit mehr als 5 Jahre						
	Finanzmittelfluß aus der Finanzierungstätigkeit	-8.000	0	0	0	-56.000	0

*** Ende der Liste "Investitionsplan" ***

**MITTELFRISTIGE
ERGEBNIS-UND FINANZPLANUNG
2026**



Mittelfristige Ergebnisplanung 2026

Gemeinde: 00 Gemeinde Söhrewald

Seite : 1
Datum: 04.12.2025
Uhrzeit: 12:10:20

Nr.	KVKR	Arten der Erträge und Aufwendungen	Planungszeitraum				
			2025	2026	2027	2028	2029
			- Euro -	- Euro -	- Euro -	- Euro -	- Euro -
1	2	3	4	5	6	7	8
Erträge							
1.	50	Privatrechtliche Leistungsentgelte	22.130	17.850	17.850	17.850	17.850
2.	51	Öffentlich-rechtliche Leistungsentgelte	1.830.584	1.821.462	1.820.619	1.829.681	1.828.761
3.	548-549	Kostensatzleistungen und -erstattungen	581.268	541.450	534.850	539.850	539.850
4.	52	Bestandsveränderungen und aktivierte Eigenleistungen	400	400	400	400	400
5.	5500	Gemeindeanteil an der Einkommensteuer	3.506.528	3.532.967	3.701.203	3.859.417	4.064.164
6.	5504	Gemeindeanteil an der Umsatzsteuer	106.393	129.288	159.324	175.721	153.665
7.	5551	Grundsteuer A	50.120	59.600	75.000	75.000	75.000
8.	5552	Grundsteuer B	1.260.000	1.260.000	1.750.000	1.810.000	1.810.000
9.	5553	Gwerbesteuer	1.536.000	1.600.000	1.650.000	1.650.000	1.650.000
10.	5554	Grunderwerbsteuer	0	0	0	0	0
11.	5559	Andere Steuern	36.500	34.500	34.500	34.500	34.500
12.	558	Erträge aus Umlagen	0	0	0	0	0
13.	55...	Sonstige Erträge aus Steuern, sonstige steuerähnliche Erträge, sonstige Umlagen	0	0	0	0	0
14.	547	Erträge aus Transferleistungen	204.990	212.623	219.781	226.940	233.383
15.	540-543	Erträge aus Zuweisungen und Zuschüssen für laufende Zwecke und allgemeine Umlagen	3.114.322	3.107.760	2.925.842	2.925.842	2.925.842
16.	546	Erträge aus der Auflösung von Sonderposten aus Investitionszuweisungen, -zuschüssen und Investitionsbeiträgen	423.918	411.955	377.996	349.363	336.893
17.	53	Sonstige ordentliche Erträge	238.105	176.130	178.130	180.230	177.830
18.	=	Summe der ordentlichen Erträge (Position 1 bis 17)	12.911.258	12.905.985	13.445.495	13.674.794	13.848.138
Aufwendungen							
19.	62,63,640 -643,647- 65	Personalaufwendungen	-4.115.500	-4.264.100	-4.390.200	-4.521.300	-4.654.700
20.	644-646	Versorgungsaufwendungen	-274.500	-272.200	-274.100	-276.000	-275.800
21.	60,61,67- 69	Aufwendungen für Sach- und Dienstleistungen	-2.209.505	-2.041.895	-1.920.050	-2.083.250	-2.077.250
22.	66	Abschreibungen	-1.172.528	-906.472	-941.431	-932.808	-925.164
23.	71	Aufwendungen für Zuweisungen und Zuschüsse sowie besondere Finanzaufwendungen	-1.125.653	-1.237.385	-1.211.785	-1.211.785	-1.211.785
24.	73	Steueraufwendungen einschließlich Aufwendungen aus gesetzlichen Umlageverpflichtungen	-4.276.743	-4.559.683	-4.560.667	-4.564.626	-4.575.728
25.	72	Transferaufwendungen	-1.210	-860	-860	-860	-860
26.	70,74,76	Sonstige ordentliche Aufwendungen	-16.190	-18.870	-18.870	-18.870	-18.870
27.	=	Summe der ordentlichen Aufwendungen (Position 19 bis 26)	-13.191.829	-13.301.465	-13.317.963	-13.609.499	-13.740.157
28.	=	Verwaltungsergebnis (Position 18 ./. Position 27)	-280.571	-395.480	127.532	65.295	107.981
29.	56,57	Finanzerträge	102.765	94.515	94.515	94.515	94.515
30.	77	Zinsen und ähnliche Aufwendungen	-148.983	-155.983	-155.983	-155.983	-155.983
31.	=	Finanzergebnis (Position 29 ./. Position 30)	-46.218	-61.468	-61.468	-61.468	-61.468
32.	=	Ordentliches Ergebnis (Position 28 und Position 31)	-326.789	-456.948	66.064	3.827	46.513
33.	59	Außerordentliche Erträge	0	0	0	0	0
34.	79	Außerordentliche Aufwendungen	-3.000	0	0	0	0
35.	=	Außerordentliches Ergebnis (Position 33 ./. Position 34)	-3.000	0	0	0	0
36.	=	Jahresergebnis (Position 32 und Position 35)	-329.789	-456.948	66.064	3.827	46.513

*** Ende der Liste "Mittelfristige Ergebnisplanung" ***



Mittelfristige Finanzplanung 2026

Gemeinde: 00 Gemeinde Söhrewald

Seite : 1
Datum: 04.12.2025
Uhrzeit: 12:12:16

Nr.	Bezeichnung	Ergebnis des Jahresabschlusses	Haushaltsansatz	Haushaltsansatz	Plan	Plan	Plan	
		2024	2025	2026	2027	2028	2029	
		- Euro -	- Euro -	- Euro -	- Euro -	- Euro -	- Euro -	
1	2	3	4	5	6	7	8	
1	810	Privatrechtliche Leistungsentgelte	20.791,46	22.130	17.850	17.850	17.850	17.850
2	811	Öffentlich-rechtliche Leistungsentgelte	1.628.081,66	1.870.250	1.847.150	1.847.150	1.857.150	1.857.150
3	812	Kostensatzleistungen und -erstattungen	464.211,61	581.268	541.450	534.850	539.850	539.850
4	814	Einzahlungen aus Steuern und steuerähnlichen Erträgen einschließlich Erträgen aus gesetzlichen Umlagen	5.886.070,86	6.495.541	6.616.355	7.370.027	7.604.638	7.787.329
5	815	Einzahlungen aus Transferleistungen	199.020,20	204.990	212.623	219.781	226.940	233.383
6	816	Zuweisungen und Zuschüsse für laufende Zwecke und allgemeine Umlagen	3.088.559,67	3.114.322	3.107.760	2.925.842	2.925.842	2.925.842
7	817	Zinsen und sonstige Finanzeinzahlungen	122.088,77	102.765	94.515	94.515	94.515	94.515
8	813,828	Sonstige ordentliche Einzahlungen und sonstige außerordentliche Einzahlungen, die sich nicht aus Investitionstätigkeiten ergeben	163.849,14	125.905	121.130	121.130	121.130	121.130
9		Summe der Einzahlungen aus laufender Verwaltungstätigkeit (Nrn. 1 bis 8)	11.572.673,37	12.517.171	12.558.833	13.131.145	13.387.915	13.577.049
10	830	Personalauszahlungen	-3.718.507,83	-4.065.500	-4.264.100	-4.390.200	-4.521.300	-4.654.700
11	831	Versorgungsauszahlungen	-159.363,52	-228.400	-240.400	-240.400	-240.400	-240.400
12	832	Auszahlungen für Sach- und Dienstleistungen	-1.652.000,57	-2.209.505	-2.041.895	-1.920.050	-2.083.250	-2.077.250
13	833	Auszahlungen für Transferleistungen	-905,71	-1.210	-860	-860	-860	-860
14	834	Auszahlungen für Zuweisungen und Zuschüsse für laufende Zwecke sowie besondere Finanzauszahlungen	-1.058.785,76	-1.134.003	-1.246.585	-1.220.985	-1.220.985	-1.220.985
15	835	Auszahlungen für Steuern einschließlich Auszahlungen aus gesetzlichen Umlageverpflichtungen	-4.018.329,31	-4.268.393	-4.550.483	-4.551.467	-4.555.426	-4.566.528
16	836	Zinsen und ähnliche Auszahlungen	-91.464,11	-148.983	-155.983	-155.983	-155.983	-155.983
17	837,848	Sonstige ordentliche Auszahlungen und sonstige außerordentliche Auszahlungen, die sich nicht aus Investitionstätigkeit ergeben	-52.646,33	-19.190	-18.870	-18.870	-18.870	-18.870
18		Summe der Auszahlungen aus laufender Verwaltungstätigkeit (Nrn. 10 bis 17)	-10.752.003,14	-12.075.184	-12.519.176	-12.498.815	-12.797.074	-12.935.576
19		Zahlungsmittelüberschuss oder Zahlungsmittelbedarf aus laufender Verwaltungstätigkeit (Saldo aus Nrn. 9 und 18)	820.670,23	441.987	39.657	632.330	590.841	641.473
20	820	Einzahlungen aus Investitionszuweisungen und -zuschüssen sowie aus Investitionsbeiträgen; davon zweckgebundene Einzahlungen für die ordentliche Tilgung von Investitionskrediten	146.065,64 0,00	205.376 0	186.826 0	120.326 0	67.226 0	67.226 0
21	822	Einzahlungen aus Abgängen von Vermögensgegenständen des Sachanlagevermögens und des immateriellen Anlagevermögens	85.950,00	77.000	1.000	1.000	1.000	1.000
22	823	Einzahlungen aus Abgängen von Vermögensgegenständen des Finanzanlagevermögens	0,00	0	0	0	0	0
23		Summe der Einzahlungen aus Investitionstätigkeit (Nrn. 20 bis 22)	232.015,64	282.376	187.826	121.326	68.226	68.226
24	841	Auszahlungen für den Erwerb von Grundstücken und Gebäuden	-10.828,53	-105.500	-243.500	-100.000	-100.000	-100.000
25	842	Auszahlungen für Baumaßnahmen	-1.562.807,75	-725.000	-410.000	-640.000	-275.000	-275.000
26	840,843	Auszahlungen für Investitionen in das sonstige Sachanlagevermögen und immaterielle Anlagevermögen	-181.162,58	-802.300	-625.200	-595.400	-59.800	-37.000
27	844	Auszahlungen für Investitionen in das Finanzanlagevermögen	-2.752,53	-9.800	-10.200	-10.200	-10.200	-10.200
28		Summe der Auszahlungen aus Investitionstätigkeit (Nrn. 24 bis 27)	-1.757.551,39	-1.642.600	-1.288.900	-1.345.600	-445.000	-422.200



Nr.	Bezeichnung	Ergebnis des Jahresabschlusses	Haushaltsansatz	Haushaltsansatz	Plan	Plan	Plan
		2024	2025	2026	2027	2028	2029
		- Euro -	- Euro -	- Euro -	- Euro -	- Euro -	- Euro -
1	2	3	4	5	6	7	8
29	Zahlungsmittelüberschuss oder Zahlungsmittelbedarf aus Investitionstätigkeit (Nrn. 23 und 28)	-1.525.535,75	-1.360.224	-1.101.074	-1.224.274	-376.774	-353.974
30	Zahlungsmittelüberschuss oder Zahlungsmittelbedarf (Summe aus Nrn. 19 und 29)	-704.865,52	-918.237	-1.061.417	-591.944	214.067	287.499
31	826 Einzahlungen aus der Aufnahme von Krediten und wirtschaftlich vergleichbaren Vorgängen für Investitionen	3.134,88	1.360.224	1.101.074	1.224.274	376.774	353.974
32	846 Auszahlungen für die Tilgung von Krediten und wirtschaftlich vergleichbaren Vorgängen für Investitionen sowie an das Sondervermögen Hessenkasse; davon Auszahlungen für die ordentliche Tilgung von Investitionskrediten	-330.640,21 0,00	-372.300 0	-381.369 0	-382.584 0	-379.736 0	-380.671 0
33	Zahlungsmittelüberschuss oder Zahlungsmittelbedarf aus Finanzierungstätigkeit (Saldo aus Nrn. 31 und 32)	-327.505,33	987.924	719.705	841.690	-2.962	-26.697
34	Änderung des Zahlungsmittelbestandes zum Ende des Haushaltsjahres (Summe aus Nrn. 30 und 33)	-1.032.370,85	69.687	-341.712	249.746	211.105	260.802
35	Haushaltsunwirksame Einzahlungen (u.a. fremde Finanzmittel, Rückzahlung von angelegten Kassenmitteln, Aufnahme von Liquiditätskrediten)	576.799,48	0	0	0	0	0
36	Haushaltsunwirksame Auszahlungen (u.a. fremde Finanzmittel, Anlegung von Kassenmitteln, Rückzahlung von Liquiditätskrediten)	-580.531,63	0	0	0	0	0
37	Zahlungsmittelüberschuss/Zahlungsmittelbedarf aus haushaltsunwirksamen Zahlungsvorgängen (Saldo aus Nrn. 35 und 36)	-3.732,15	0	0	0	0	0
38	Geplanter Anfangsbestand/Bestand an Zahlungsmitteln zu Beginn des Haushaltsjahres	2.282.247,33	1.246.144	1.315.831	974.119	1.223.865	1.434.970
39	Geplante Veränderung des Bestandes/Veränderung des Bestandes an Zahlungsmitteln (Nr. 34 und 37)	-1.036.103,00	69.687	-341.712	249.746	211.105	260.802
40	Geplanter Endbestand an Zahlungsmitteln/Bestand an Zahlungsmitteln am Ende des Haushaltsjahres (Summe aus den Summen Nrn. 38 und 39)	1.246.144,33	1.315.831	974.119	1.223.865	1.434.970	1.695.772
	Nachrichtlich (§ 3 Abs. 3 GemHVO):						
	In den Einzahlungen aus Nr. 31 enthaltener Teilbetrag für Umschuldungen	0,00	0	0	0	0	0
	In den Auszahlungen aus Nr. 32 enthaltener Teilbetrag für Umschuldungen	0,00	0	0	0	0	0
	Zu Nr. 40: Nach § 106 Abs. 1 S. 2 HGO vorzuhaltender Bestand an flüssigen Mitteln ohne Liquiditätskredite	0,00	0	0	0	0	0

*** Ende der Liste "Mittelfristige Finanzplanung" ***

MITTELFRISTIGES INVESTITIONSPROGRAMM

2026



Investitionsübersicht 2026

Gemeinde: 00 Gemeinde Söhrewald

Seite : 1

Datum: 04.12.2025

Uhrzeit: 12:22:51

Hauptproduktbereich	1	Zentrale Verwaltung
Produktbereich	11	Innere Verwaltung
Produktgruppe	111	Verwaltungssteuerung und -service
Produkt	11101	Unterstützung der Verwaltungsführung

Pos.	Inhalt	Ergebnis	Plan	Plan	VE	Plan	Plan	Plan	Plan	Bisher	Gesamtbetrag	Davon bereits
		2024	2025	2026	2026	2027	2028	2029	Folgejahre	bereitgestellt	EUR	gezahlt
		EUR	EUR	EUR	EUR	EUR	EUR	EUR	EUR	EUR	EUR	EUR
		1	2	3	4	5	6	7	8	9	10	11
Ohne Projektzuordnung												
5.	- Auszahlungen für Investitionen in das Finanzanlagevermögen	0,00	-3.800	-4.200	0	-4.200	-4.200	-4.200	0	-29.915	-46.715	0
	15040000 Wertpapiere des Anlagevermögens an sonstigem öffentlichen Bereich	0,00	-3.800	-4.200	0	-4.200	-4.200	-4.200	0	-29.915	-46.715	0
=	Summe investive Auszahlungen	0,00	-3.800	-4.200	0	-4.200	-4.200	-4.200	0	-29.915	-46.715	0
=	Saldo aus Investitionstätigkeit (Einzahlungen ./ Auszahlungen)	0,00	-3.800	-4.200	0	-4.200	-4.200	-4.200	0	-29.915	-46.715	0



Investitionsübersicht 2026

Gemeinde: 00 Gemeinde Söhrewald

Seite : 3

Datum: 04.12.2025

Uhrzeit: 12:22:51

Hauptproduktbereich	1	Zentrale Verwaltung
Produktbereich	11	Innere Verwaltung
Produktgruppe	111	Verwaltungssteuerung und -service
Produkt	11107	Personalangelegenheiten / Ortsrecht / Recht

Pos.	Inhalt	Ergebnis	Plan	Plan	VE	Plan	Plan	Plan	Plan	Bisher	Gesamtbetrag	Davon bereits
		2024	2025	2026	2026	2027	2028	2029	Folgejahre	bereitgestellt		gezahlt
		EUR	EUR	EUR	EUR	EUR	EUR	EUR	EUR	EUR	EUR	EUR
		1	2	3	4	5	6	7	8	9	10	11
Ohne Projektzuordnung												
1.	+ Einzahlungen aus Investitionstätigkeit und -zuschüssen sowie aus Investitionsbeiträgen	0,00	0	0	0	0	0	0	0	50.000	50.000	0
	<i>36410000 Sonderposten aus bedingt rückzahlbaren Zuweisungen für Investitionen von Land</i>	<i>0,00</i>	<i>0</i>	<i>0</i>	<i>0</i>	<i>0</i>	<i>0</i>	<i>0</i>	<i>0</i>	<i>50.000</i>	<i>50.000</i>	<i>0</i>
=	Summe investive Einzahlungen	0,00	0	0	0	0	0	0	0	50.000	50.000	0
4.	- Auszahlungen für Investitionen in das sonstige Sachanlagevermögen	0,00	0	0	0	0	0	0	0	-1.785	-1.785	0
	<i>02400000 Lizenzen, DV-Software</i>	<i>0,00</i>	<i>0</i>	<i>0</i>	<i>0</i>	<i>0</i>	<i>0</i>	<i>0</i>	<i>0</i>	<i>-1.785</i>	<i>-1.785</i>	<i>0</i>
5.	- Auszahlungen für Investitionen in das Finanzanlagevermögen	0,00	-500	-1.500	0	-1.500	-1.500	-1.500	0	-2.420	-8.420	0
	<i>15040000 Wertpapiere des Anlagevermögens an sonstigem öffentlichen Bereich</i>	<i>0,00</i>	<i>-500</i>	<i>-1.500</i>	<i>0</i>	<i>-1.500</i>	<i>-1.500</i>	<i>-1.500</i>	<i>0</i>	<i>-2.420</i>	<i>-8.420</i>	<i>0</i>
=	Summe investive Auszahlungen	0,00	-500	-1.500	0	-1.500	-1.500	-1.500	0	-4.205	-10.205	0
=	Saldo aus Investitionstätigkeit (Einzahlungen ./. Auszahlungen)	0,00	-500	-1.500	0	-1.500	-1.500	-1.500	0	45.794	39.794	0



Investitionsübersicht 2026

Gemeinde: 00 Gemeinde Söhrewald

Seite : 4

Datum: 04.12.2025

Uhrzeit: 12:22:51

Hauptproduktbereich 1 Zentrale Verwaltung
 Produktbereich 11 Innere Verwaltung
 Produktgruppe 111 Verwaltungssteuerung und -service
 Produkt 11112 Zentrales Grundstücks- und Gebäudemanagement

Pos.	Inhalt	Ergebnis	Plan	Plan	VE	Plan	Plan	Plan	Plan	Bisher	Gesamtbetrag	Davon bereits
		2024	2025	2026	2026	2027	2028	2029	Folgejahre	bereitgestellt		gezahlt
		EUR	EUR	EUR	EUR	EUR	EUR	EUR	EUR	EUR	EUR	EUR
		1	2	3	4	5	6	7	8	9	10	11
Ohne Projektzuordnung												
1.	+ Einzahlungen aus Investitionstätigkeit und -zuschüssen sowie aus Investitionsbeiträgen	0,00	0	0	0	0	0	0	0	9.950	9.950	0
	36010000 Sonderposten aus Zuweisungen vom Land	0,00	0	0	0	0	0	0	0	9.950	9.950	0
2.	+ Einzahlungen aus dem Abgang von Vermögensgegenständen des Sachanlagevermögens und des immateriellen Vermögens	0,00	1.000	1.000	0	1.000	1.000	1.000	0	71.733	75.733	0
	05000000 Unbebaute Grundstücke	0,00	1.000	1.000	0	1.000	1.000	1.000	0	70.983	74.983	0
	08400000 Sonstige Betriebsausstattung	0,00	0	0	0	0	0	0	0	750	750	0
	2026: Briefkastenanlage und Aushangkasten für Amtliche Bekanntmachungen - Verwaltungsgebäude											
=	Summe investive Einzahlungen	0,00	1.000	1.000	0	1.000	1.000	1.000	0	81.683	85.683	0
2.	- Auszahlungen für Grundstücke, Gebäude und Bauten pp.	-10.828,53	0	-150.000	0	0	0	0	0	-29.958	-179.958	0
	05000000 Unbebaute Grundstücke	-1.049,96	0	-150.000	0	0	0	0	0	-17.258	-167.258	0
	05390000 Sonstige Betriebsgebäude	-9.778,57	0	0	0	0	0	0	0	-9.778	-9.778	0
	05600000 Grundstückseinrichtungen	0,00	0	0	0	0	0	0	0	-2.921	-2.921	0
4.	- Auszahlungen für Investitionen in das sonstige Sachanlagevermögen	-2.853,84	-6.000	-16.000	0	-1.000	-1.000	-1.000	0	-36.644	-55.644	0
	07000000 Anlagen der Energieversorgung und Betriebstechnik	0,00	0	0	0	0	0	0	0	-9.066	-9.066	0
	07700000 Sonstige Anlagen	0,00	0	-10.000	0	0	0	0	0	-2.431	-12.431	0
	08400000 Sonstige Betriebsausstattung	-2.853,84	-5.000	-5.000	0	0	0	0	0	-17.078	-22.078	0
	2026: Briefkastenanlage und Aushangkasten für Amtliche Bekanntmachungen - Verwaltungsgebäude											
	08900000 Geringwertige Vermögensgegenstände der Betriebs- und	0,00	-1.000	-1.000	0	-1.000	-1.000	-1.000	0	-8.067	-12.067	0



Investitionsübersicht 2026

Gemeinde: 00 Gemeinde Söhrewald

Seite : 5

Datum: 04.12.2025

Uhrzeit: 12:22:51

Hauptproduktbereich	1	Zentrale Verwaltung
Produktbereich	11	Innere Verwaltung
Produktgruppe	111	Verwaltungssteuerung und -service
Produkt	11112	Zentrales Grundstücks- und Gebäudemanagement

Pos.	Inhalt	Ergebnis	Plan	Plan	VE	Plan	Plan	Plan	Plan	Bisher	Gesamtbetrag	Davon bereits
		2024	2025	2026	2026	2027	2028	2029	Folgejahre	bereitgestellt		gezahlt
		EUR	EUR	EUR	EUR	EUR	EUR	EUR	EUR	EUR	EUR	EUR
		1	2	3	4	5	6	7	8	9	10	11
5.	- Auszahlungen für Investitionen in das Finanzanlagevermögen	0,00	-800	-1.500	0	-1.500	-1.500	-1.500	0	-6.323	-12.323	0
	15040000 Wertpapiere des Anlagevermögens an sonstigem öffentlichen Bereich	0,00	-800	-1.500	0	-1.500	-1.500	-1.500	0	-6.323	-12.323	0
	= Summe investive Auszahlungen	-13.682,37	-6.800	-167.500	0	-2.500	-2.500	-2.500	0	-72.926	-247.926	0
	= Saldo aus Investitionstätigkeit (Einzahlungen ./ Auszahlungen)	-13.682,37	-5.800	-166.500	0	-1.500	-1.500	-1.500	0	8.757	-162.242	0
11112-03 Sanierung Mehrzweckhalle												
1.	+ Einzahlungen aus Investitionstätigkeit und -zuschüssen sowie aus Investitionsbeiträgen	1.273,14	1.274	1.274	0	1.274	1.274	1.274	0	17.824	22.920	0
	36410099 Sonderposten aus bedingt rückzahlbaren Zuweisungen für Investitionen vom Land - Konjunkturprogramm -	1.273,14	1.274	1.274	0	1.274	1.274	1.274	0	17.824	22.920	0
	= Summe investive Einzahlungen	1.273,14	1.274	1.274	0	1.274	1.274	1.274	0	17.824	22.920	0
	= Saldo aus Investitionstätigkeit (Einzahlungen ./ Auszahlungen)	1.273,14	1.274	1.274	0	1.274	1.274	1.274	0	17.824	22.920	0
2.	+ Auszahlungen aus der Tilgung von Krediten und Anleihen	-1.527,77	-1.528	-1.528	0	-1.528	-1.528	-1.528	0	-21.389	-27.501	0
	42073099 Verbindlichkeiten aus Kreditaufnahmen für Investitionen bei Kreditinstituten - Laufzeit mehr als 5 Jahre - Konjunkturprogramm	-1.527,77	-1.528	-1.528	0	-1.528	-1.528	-1.528	0	-21.389	-27.501	0
	= Finanzmittelfluß aus der Finanzierungstätigkeit	-1.527,77	-1.528	-1.528	0	-1.528	-1.528	-1.528	0	-21.389	-27.501	0
11112-04 Kindergarten in Wattenbach (Möblierung und Fußbodenbelag)												
1.	+ Einzahlungen aus Investitionstätigkeit und -zuschüssen sowie aus Investitionsbeiträgen	388,89	248	248	0	248	248	248	0	3.856	4.848	0



Investitionsübersicht 2026

Gemeinde: 00 Gemeinde Söhrewald

Seite : 6

Datum: 04.12.2025

Uhrzeit: 12:22:51

Hauptproduktbereich	1	Zentrale Verwaltung
Produktbereich	11	Innere Verwaltung
Produktgruppe	111	Verwaltungssteuerung und -service
Produkt	11112	Zentrales Grundstücks- und Gebäudemanagement

Pos.	Inhalt	Ergebnis	Plan	Plan	VE	Plan	Plan	Plan	Plan	Bisher	Gesamtbetrag	Davon bereits
		2024	2025	2026	2026	2027	2028	2029	Folgejahre	bereitgestellt		gezahlt
		EUR	EUR	EUR	EUR	EUR	EUR	EUR	EUR	EUR	EUR	EUR
		1	2	3	4	5	6	7	8	9	10	11
	36410099 Sonderposten aus bedingt rückzahlbaren Zuweisungen für Investitionen vom Land - Konjunkturprogramm -	388,89	248	248	0	248	248	248	0	3.856	4.848	0
=	Summe investive Einzahlungen	388,89	248	248	0	248	248	248	0	3.856	4.848	0
=	Saldo aus Investitionstätigkeit (Einzahlungen ./. Auszahlungen)	388,89	248	248	0	248	248	248	0	3.856	4.848	0
2.	+ Auszahlungen aus der Tilgung von Krediten und Anleihen	-297,20	-298	-298	0	-298	-298	-298	0	-3.963	-5.155	0
	42073099 Verbindlichkeiten aus Kreditaufnahmen für Investitionen bei Kreditinstituten - Laufzeit mehr als 5 Jahre - Konjunkturprogramm	-297,20	-298	-298	0	-298	-298	-298	0	-3.963	-5.155	0
=	Finanzmittelfluß aus der Finanzierungstätigkeit	-297,20	-298	-298	0	-298	-298	-298	0	-3.963	-5.155	0
11112-05	DGH Eiterhagen Brandschutz											
1.	+ Einzahlungen aus Investitionstätigkeit und -zuschüssen sowie aus Investitionsbeiträgen	185,19	186	186	0	186	186	186	0	2.593	3.337	0
	36410099 Sonderposten aus bedingt rückzahlbaren Zuweisungen für Investitionen vom Land - Konjunkturprogramm -	185,19	186	186	0	186	186	186	0	2.593	3.337	0
=	Summe investive Einzahlungen	185,19	186	186	0	186	186	186	0	2.593	3.337	0
=	Saldo aus Investitionstätigkeit (Einzahlungen ./. Auszahlungen)	185,19	186	186	0	186	186	186	0	2.593	3.337	0
2.	+ Auszahlungen aus der Tilgung von Krediten und Anleihen	-222,23	-223	-223	0	-223	-223	-223	0	-3.111	-4.003	0
	42073099 Verbindlichkeiten aus Kreditaufnahmen für Investitionen bei Kreditinstituten - Laufzeit mehr als 5 Jahre - Konjunkturprogramm	-222,23	-223	-223	0	-223	-223	-223	0	-3.111	-4.003	0
=	Finanzmittelfluß aus der Finanzierungstätigkeit	-222,23	-223	-223	0	-223	-223	-223	0	-3.111	-4.003	0



Investitionsübersicht 2026

Gemeinde: 00 Gemeinde Söhrewald

Seite : 7

Datum: 04.12.2025

Uhrzeit: 12:22:51

Hauptproduktbereich	1	Zentrale Verwaltung
Produktbereich	11	Innere Verwaltung
Produktgruppe	111	Verwaltungssteuerung und -service
Produkt	11112	Zentrales Grundstücks- und Gebäudemanagement

Pos.	Inhalt	Ergebnis	Plan	Plan	VE	Plan	Plan	Plan	Plan	Bisher	Gesamtbetrag	Davon bereits
		2024	2025	2026	2026	2027	2028	2029	Folgejahre	bereitgestellt		gezahlt
		EUR	EUR	EUR	EUR	EUR	EUR	EUR	EUR	EUR	EUR	EUR
		1	2	3	4	5	6	7	8	9	10	11
11112-06 DGH Eiterhagen Fenster												
1.	+ Einzahlungen aus Investitionstätigkeit und -zuschüssen sowie aus Investitionsbeiträgen	405,08	406	406	0	406	406	406	0	5.672	7.296	0
	<i>36410099 Sonderposten aus bedingt rückzahlbaren Zuweisungen für Investitionen vom Land - Konjunkturprogramm -</i>	405,08	406	406	0	406	406	406	0	5.672	7.296	0
	= Summe investive Einzahlungen	405,08	406	406	0	406	406	406	0	5.672	7.296	0
	= Saldo aus Investitionstätigkeit (Einzahlungen ./. Auszahlungen)	405,08	406	406	0	406	406	406	0	5.672	7.296	0
2.	+ Auszahlungen aus der Tilgung von Krediten und Anleihen	-486,10	-487	-487	0	-487	-487	-487	0	-6.806	-8.754	0
	<i>42073099 Verbindlichkeiten aus Kreditaufnahmen für Investitionen bei Kreditinstituten - Laufzeit mehr als 5 Jahre - Konjunkturprogramm</i>	-486,10	-487	-487	0	-487	-487	-487	0	-6.806	-8.754	0
	= Finanzmittelfluß aus der Finanzierungstätigkeit	-486,10	-487	-487	0	-487	-487	-487	0	-6.806	-8.754	0
11112-08 DGH Wellerode Außentreppe												
1.	+ Einzahlungen aus Investitionstätigkeit und -zuschüssen sowie aus Investitionsbeiträgen	347,22	348	348	0	348	348	348	0	4.861	6.253	0
	<i>36410099 Sonderposten aus bedingt rückzahlbaren Zuweisungen für Investitionen vom Land - Konjunkturprogramm -</i>	347,22	348	348	0	348	348	348	0	4.861	6.253	0
	= Summe investive Einzahlungen	347,22	348	348	0	348	348	348	0	4.861	6.253	0
	= Saldo aus Investitionstätigkeit (Einzahlungen ./. Auszahlungen)	347,22	348	348	0	348	348	348	0	4.861	6.253	0
2.	+ Auszahlungen aus der Tilgung von Krediten und Anleihen	-416,66	-417	-417	0	-417	-417	-417	0	-5.833	-7.501	0
	<i>42073099 Verbindlichkeiten aus Kreditaufnahmen für Investitionen bei Kreditinstituten - Laufzeit mehr als 5 Jahre</i>	-416,66	-417	-417	0	-417	-417	-417	0	-5.833	-7.501	0



Investitionsübersicht 2026

Gemeinde: 00 Gemeinde Söhrewald

Seite : 8

Datum: 04.12.2025

Uhrzeit: 12:22:51

Hauptproduktbereich	1	Zentrale Verwaltung
Produktbereich	11	Innere Verwaltung
Produktgruppe	111	Verwaltungssteuerung und -service
Produkt	11112	Zentrales Grundstücks- und Gebäudemanagement

Pos.	Inhalt	Ergebnis	Plan	Plan	VE	Plan	Plan	Plan	Plan	Bisher	Gesamtbetrag	Davon bereits
		2024	2025	2026	2026	2027	2028	2029	Folgejahre	bereitgestellt		gezahlt
		EUR	EUR	EUR	EUR	EUR	EUR	EUR	EUR	EUR	EUR	EUR
		1	2	3	4	5	6	7	8	9	10	11

- Konjunkturprogramm

=	Finanzmittelfluß aus der Finanzierungstätigkeit	-416,66	-417	-417	0	-417	-417	-417	0	-5.833	-7.501	0
11112-09	Toilettenanlage Haus des Gastes											
1.	+ Einzahlungen aus Investitionstätigkeit und -zuschüssen sowie aus Investitionsbeiträgen	578,69	579	579	0	579	579	579	0	8.101	10.417	0
	36410099 Sonderposten aus bedingt rückzahlbaren Zuweisungen für Investitionen vom Land - Konjunkturprogramm -	578,69	579	579	0	579	579	579	0	8.101	10.417	0
=	Summe investive Einzahlungen	578,69	579	579	0	579	579	579	0	8.101	10.417	0
=	Saldo aus Investitionstätigkeit (Einzahlungen ./. Auszahlungen)	578,69	579	579	0	579	579	579	0	8.101	10.417	0
2.	+ Auszahlungen aus der Tilgung von Krediten und Anleihen	-694,43	-695	-695	0	-695	-695	-695	0	-9.722	-12.502	0
	42073099 Verbindlichkeiten aus Kreditaufnahmen für Investitionen bei Kreditinstituten - Laufzeit mehr als 5 Jahre - Konjunkturprogramm	-694,43	-695	-695	0	-695	-695	-695	0	-9.722	-12.502	0
=	Finanzmittelfluß aus der Finanzierungstätigkeit	-694,43	-695	-695	0	-695	-695	-695	0	-9.722	-12.502	0
11112-10	Spielplatz Wattenbach											
1.	+ Einzahlungen aus Investitionstätigkeit und -zuschüssen sowie aus Investitionsbeiträgen	1.157,42	1.158	1.158	0	1.158	1.158	1.158	0	16.204	20.836	0
	36410099 Sonderposten aus bedingt rückzahlbaren Zuweisungen für Investitionen vom Land - Konjunkturprogramm -	1.157,42	1.158	1.158	0	1.158	1.158	1.158	0	16.204	20.836	0
=	Summe investive Einzahlungen	1.157,42	1.158	1.158	0	1.158	1.158	1.158	0	16.204	20.836	0
=	Saldo aus Investitionstätigkeit (Einzahlungen ./. Auszahlungen)	1.157,42	1.158	1.158	0	1.158	1.158	1.158	0	16.204	20.836	0



Investitionsübersicht 2026

Gemeinde: 00 Gemeinde Söhrewald

Seite : 9

Datum: 04.12.2025

Uhrzeit: 12:22:51

Hauptproduktbereich 1 Zentrale Verwaltung
 Produktbereich 11 Innere Verwaltung
 Produktgruppe 111 Verwaltungssteuerung und -service
 Produkt 11112 Zentrales Grundstücks- und Gebäudemanagement

Pos.	Inhalt	Ergebnis	Plan	Plan	VE	Plan	Plan	Plan	Plan	Bisher	Gesamtbetrag	Davon bereits
		2024	2025	2026	2026	2027	2028	2029	Folgejahre	bereitgestellt		gezahlt
		EUR	EUR	EUR	EUR	EUR	EUR	EUR	EUR	EUR	EUR	EUR
		1	2	3	4	5	6	7	8	9	10	11
2.	+ Auszahlungen aus der Tilgung von Krediten und Anleihen	-1.388,90	-1.389	-1.389	0	-1.389	-1.389	-1.389	0	-19.444	-25.000	0
	42073099 Verbindlichkeiten aus Kreditaufnahmen für	-1.388,90	-1.389	-1.389	0	-1.389	-1.389	-1.389	0	-19.444	-25.000	0
	Investitionen bei Kreditinstituten - Laufzeit mehr als 5 Jahre											
	- Konjunkturprogramm											
	= Finanzmittelfluß aus der Finanzierungstätigkeit	-1.388,90	-1.389	-1.389	0	-1.389	-1.389	-1.389	0	-19.444	-25.000	0
11112-11 Sanierung/Ausbau "Alte Schule" Wellerode (Nutzungsänderung)												
1.	+ Einzahlungen aus Investitionstätigkeit und -zuschüssen	1.388,89	1.389	1.389	0	1.389	1.389	1.389	0	19.445	25.001	0
	sowie aus Investitionsbeiträgen											
	36410099 Sonderposten aus bedingt rückzahlbaren	1.388,89	1.389	1.389	0	1.389	1.389	1.389	0	19.445	25.001	0
	Zuweisungen für Investitionen vom Land -											
	Konjunkturprogramm -											
	= Summe investive Einzahlungen	1.388,89	1.389	1.389	0	1.389	1.389	1.389	0	19.445	25.001	0
	= Saldo aus Investitionstätigkeit (Einzahlungen ./. Auszahlungen)	1.388,89	1.389	1.389	0	1.389	1.389	1.389	0	19.445	25.001	0
2.	+ Auszahlungen aus der Tilgung von Krediten und Anleihen	-1.666,67	-1.667	-1.667	0	-1.667	-1.667	-1.667	0	-23.333	-30.001	0
	42073099 Verbindlichkeiten aus Kreditaufnahmen für	-1.666,67	-1.667	-1.667	0	-1.667	-1.667	-1.667	0	-23.333	-30.001	0
	Investitionen bei Kreditinstituten - Laufzeit mehr als 5 Jahre											
	- Konjunkturprogramm											
	= Finanzmittelfluß aus der Finanzierungstätigkeit	-1.666,67	-1.667	-1.667	0	-1.667	-1.667	-1.667	0	-23.333	-30.001	0
11112-16 Heizung DGH Wellerode												
1.	+ Einzahlungen aus Investitionstätigkeit und -zuschüssen	211,52	212	212	0	212	212	212	0	2.961	3.809	0
	sowie aus Investitionsbeiträgen											
	36400099 Sonderposten aus bedingt rückzahlbaren	211,52	212	212	0	212	212	212	0	2.961	3.809	0
	Zuweisungen für Investitionen vom Bund -											
	Konjunkturprogramm -											
	= Summe investive Einzahlungen	211,52	212	212	0	212	212	212	0	2.961	3.809	0



Investitionsübersicht 2026

Gemeinde: 00 Gemeinde Söhrewald

Seite : 11

Datum: 04.12.2025

Uhrzeit: 12:22:51

Hauptproduktbereich 1 Zentrale Verwaltung
 Produktbereich 11 Innere Verwaltung
 Produktgruppe 111 Verwaltungssteuerung und -service
 Produkt 11112 Zentrales Grundstücks- und Gebäudemanagement

Pos.	Inhalt	Ergebnis	Plan	Plan	VE	Plan	Plan	Plan	Plan	Bisher	Gesamtbetrag	Davon bereits
		2024	2025	2026	2026	2027	2028	2029	Folgejahre	bereitgestellt		gezahlt
		EUR	EUR	EUR	EUR	EUR	EUR	EUR	EUR	EUR	EUR	EUR
		1	2	3	4	5	6	7	8	9	10	11

Konjunkturprogramm -

=	Summe investive Einzahlungen	844,92	845	845	0	845	845	845	0	11.828	15.208	0
=	Saldo aus Investitionstätigkeit (Einzahlungen ./. Auszahlungen)	844,92	845	845	0	845	845	845	0	11.828	15.208	0
2.	+ Auszahlungen aus der Tilgung von Krediten und Anleihen	-1.013,90	-1.014	-1.014	0	-1.014	-1.014	-1.014	0	-14.194	-18.250	0
	42073099 Verbindlichkeiten aus Kreditaufnahmen für Investitionen bei Kreditinstituten - Laufzeit mehr als 5 Jahre - Konjunkturprogramm	-1.013,90	-1.014	-1.014	0	-1.014	-1.014	-1.014	0	-14.194	-18.250	0
=	Finanzmittelfluß aus der Finanzierungstätigkeit	-1.013,90	-1.014	-1.014	0	-1.014	-1.014	-1.014	0	-14.194	-18.250	0

11112-41 Neugestaltung Spielplätze Wellerode													
1.	+ Einzahlungen aus Investitionstätigkeit und -zuschüssen sowie aus Investitionsbeiträgen	0,00	0	0	0	0	0	0	0	0	3.800	3.800	0
	36180000 Sonderposten aus Zuschüssen von übrigen Bereichen	0,00	0	0	0	0	0	0	0	3.800	3.800	0	
=	Summe investive Einzahlungen	0,00	0	0	0	0	0	0	0	3.800	3.800	0	
3.	- Auszahlungen für Baumaßnahmen	-77.262,64	-5.000	0	0	0	0	0	0	-146.507	-146.507	0	
	09530000 Anlagen im Bau - Sonstige Baumaßnahmen	-77.262,64	-5.000	0	0	0	0	0	0	-146.507	-146.507	0	
=	Summe investive Auszahlungen	-77.262,64	-5.000	0	0	0	0	0	0	-146.507	-146.507	0	
=	Saldo aus Investitionstätigkeit (Einzahlungen ./. Auszahlungen)	-77.262,64	-5.000	0	0	0	0	0	0	-142.707	-142.707	0	

11112-42 Erneuerung der Fenster in der MZH Wellerode - KIP													
1.	+ Einzahlungen aus Investitionstätigkeit und -zuschüssen sowie aus Investitionsbeiträgen	0,00	0	0	0	0	0	0	0	0	77.727	77.727	0
	36410088 Sonderposten aus bedingt rückzahlbaren Zuweisungen für Investitionen vom Land - KIP	0,00	0	0	0	0	0	0	0	77.727	77.727	0	



Investitionsübersicht 2026

Gemeinde: 00 Gemeinde Söhrewald

Seite : 12

Datum: 04.12.2025

Uhrzeit: 12:22:51

Hauptproduktbereich	1	Zentrale Verwaltung
Produktbereich	11	Innere Verwaltung
Produktgruppe	111	Verwaltungssteuerung und -service
Produkt	11112	Zentrales Grundstücks- und Gebäudemanagement

Pos.	Inhalt	Ergebnis	Plan	Plan	VE	Plan	Plan	Plan	Plan	Bisher	Gesamtbetrag	Davon bereits
		2024	2025	2026	2026	2027	2028	2029	Folgejahre	bereitgestellt		gezahlt
		EUR	EUR	EUR	EUR	EUR	EUR	EUR	EUR	EUR	EUR	EUR
		1	2	3	4	5	6	7	8	9	10	11
=	Summe investive Einzahlungen	0,00	0	0	0	0	0	0	0	77.727	77.727	0
3.	- Auszahlungen für Baumaßnahmen	0,00	0	0	0	0	0	0	0	-91.191	-91.191	0
	<i>09510088 Anlagen im Bau - Hochbau - KIP</i>	<i>0,00</i>	<i>0</i>	<i>0</i>	<i>0</i>	<i>0</i>	<i>0</i>	<i>0</i>	<i>0</i>	<i>-91.191</i>	<i>-91.191</i>	<i>0</i>
=	Summe investive Auszahlungen	0,00	0	0	0	0	0	0	0	-91.191	-91.191	0
=	Saldo aus Investitionstätigkeit (Einzahlungen ./.	0,00	0	0	0	0	0	0	0	-13.463	-13.463	0
	Auszahlungen)											
1.	+ Einzahlungen aus der Aufnahme von Krediten und der Begebung von Anleihen	0,00	0	0	0	0	0	0	0	9.097	9.097	0
	<i>42073088 Verbindlichkeiten aus Kreditaufnahmen für Investitionen bei Kreditinstituten - Laufzeit mehr als 5 Jahre - KIP</i>	<i>0,00</i>	<i>0</i>	<i>0</i>	<i>0</i>	<i>0</i>	<i>0</i>	<i>0</i>	<i>0</i>	<i>9.097</i>	<i>9.097</i>	<i>0</i>
2.	+ Auszahlungen aus der Tilgung von Krediten und Anleihen	-909,72	-910	-910	0	-910	-910	-910	0	-4.548	-8.188	0
	<i>42073088 Verbindlichkeiten aus Kreditaufnahmen für Investitionen bei Kreditinstituten - Laufzeit mehr als 5 Jahre - KIP</i>	<i>-909,72</i>	<i>-910</i>	<i>-910</i>	<i>0</i>	<i>-910</i>	<i>-910</i>	<i>-910</i>	<i>0</i>	<i>-4.548</i>	<i>-8.188</i>	<i>0</i>
=	Finanzmittelfluß aus der Finanzierungstätigkeit	-909,72	-910	-910	0	-910	-910	-910	0	4.548	908	0
11112-53	Errichtung Multifunktionsplatz - OT Wattenbach											
4.	- Auszahlungen für Investitionen in das sonstige Sachanlagevermögen	0,00	0	-35.000	0	-250.000	0	0	0	0	-285.000	0
	<i>09000000 Geleistete Anzahlungen auf Anlagen</i>	<i>0,00</i>	<i>0</i>	<i>-35.000</i>	<i>0</i>	<i>-250.000</i>	<i>0</i>	<i>0</i>	<i>0</i>	<i>0</i>	<i>-285.000</i>	<i>0</i>
=	Summe investive Auszahlungen	0,00	0	-35.000	0	-250.000	0	0	0	0	-285.000	0
=	Saldo aus Investitionstätigkeit (Einzahlungen ./.	0,00	0	-35.000	0	-250.000	0	0	0	0	-285.000	0
	Auszahlungen)											
11112-54	Umstellung Flutlicht auf LED Technik - Söhrekampfbahn											
4.	- Auszahlungen für Investitionen in das sonstige	0,00	0	-35.000	0	0	0	0	0	0	-35.000	0



Investitionsübersicht 2026

Gemeinde: 00 Gemeinde Söhrewald

Seite : 15

Datum: 04.12.2025

Uhrzeit: 12:22:51

Hauptproduktbereich 1 Zentrale Verwaltung
 Produktbereich 11 Innere Verwaltung
 Produktgruppe 111 Verwaltungssteuerung und -service
 Produkt 11114 Bauhof

Pos.	Inhalt	Ergebnis	Plan	Plan	VE	Plan	Plan	Plan	Plan	Bisher	Gesamtbetrag	Davon bereits	
		2024	2025	2026	2026	2027	2028	2029	Plan	bereitgestellt		gezahlt	
		EUR	EUR	EUR	EUR	EUR	EUR	EUR	EUR	EUR	EUR	EUR	
		1	2	3	4	5	6	7	8	9	10	11	
Ohne Projektzuordnung													
2.	+ Einzahlungen aus dem Abgang von Vermögensgegenständen des Sachanlagevermögens und des immateriellen Vermögens	0,00	0	0	0	0	0	0	0	0	44.044	44.044	0
	08100000 Fuhrpark	0,00	0	0	0	0	0	0	0	0	44.044	44.044	0
	2026: Beschaffung PKW-Anhänger												
	= Summe investive Einzahlungen	0,00	0	0	0	0	0	0	0	0	44.044	44.044	0
4.	- Auszahlungen für Investitionen in das sonstige Sachanlagevermögen	-14.285,83	-15.500	-14.000	0	-9.000	-5.000	-5.000	0	-166.583	-199.583	0	
	08000000 Werkstätteneinrichtungen und -geräte	0,00	-2.000	-2.000	0	0	0	0	0	-5.366	-7.366	0	
	08010000 Werkzeuge, Werksggeräte und Modelle, Prüf- und Messmittel	-3.392,38	-3.000	-3.000	0	-2.000	-2.000	-2.000	0	-27.805	-36.805	0	
	2026: Laubblasgerät / Motorsäge												
	08100000 Fuhrpark	-4.748,10	-6.500	-5.000	0	-4.000	0	0	0	-83.847	-92.847	0	
	2026: Beschaffung PKW-Anhänger												
	08600000 Büromöbel und sonstige Ausstattungsgegenstände	0,00	0	0	0	0	0	0	0	-3.330	-3.330	0	
	08900000 Geringwertige Vermögensgegenstände der Betriebs- und	-6.145,35	-4.000	-4.000	0	-3.000	-3.000	-3.000	0	-46.233	-59.233	0	
	= Summe investive Auszahlungen	-14.285,83	-15.500	-14.000	0	-9.000	-5.000	-5.000	0	-166.583	-199.583	0	
	= Saldo aus Investitionstätigkeit (Einzahlungen ./. Auszahlungen)	-14.285,83	-15.500	-14.000	0	-9.000	-5.000	-5.000	0	-122.539	-155.539	0	
11114-01 Beschaffung Baggerlader - KIP													
1.	+ Einzahlungen aus Investitionstätigkeit und -zuschüssen sowie aus Investitionsbeiträgen	0,00	0	0	0	0	0	0	0	0	73.363	73.363	0



Investitionsübersicht 2026

Gemeinde: 00 Gemeinde Söhrewald

Seite : 16

Datum: 04.12.2025

Uhrzeit: 12:22:51

Hauptproduktbereich 1 Zentrale Verwaltung
 Produktbereich 11 Innere Verwaltung
 Produktgruppe 111 Verwaltungssteuerung und -service
 Produkt 11114 Bauhof

Pos.	Inhalt	Ergebnis	Plan	Plan	VE	Plan	Plan	Plan	Plan	Bisher	Gesamtbetrag	Davon bereits
		2024	2025	2026	2026	2027	2028	2029	Folgejahre	bereitgestellt		gezahlt
		EUR	EUR	EUR	EUR	EUR	EUR	EUR	EUR	EUR	EUR	EUR
		1	2	3	4	5	6	7	8	9	10	11
	36410088 Sonderposten aus bedingt rückzahlbaren Zuweisungen für Investitionen vom Land - KIP	0,00	0	0	0	0	0	0	0	73.363	73.363	0
	= Summe investive Einzahlungen	0,00	0	0	0	0	0	0	0	73.363	73.363	0
	= Saldo aus Investitionstätigkeit (Einzahlungen ./. Auszahlungen)	0,00	0	0	0	0	0	0	0	73.363	73.363	0
1.	+ Einzahlungen aus der Aufnahme von Krediten und der Begebung von Anleihen	0,00	0	0	0	0	0	0	0	8.151	8.151	0
	42073088 Verbindlichkeiten aus Kreditaufnahmen für Investitionen bei Kreditinstituten - Laufzeit mehr als 5 Jahre - KIP	0,00	0	0	0	0	0	0	0	8.151	8.151	0
2.	+ Auszahlungen aus der Tilgung von Krediten und Anleihen	-815,15	-816	-816	0	-816	-816	-816	0	-6.522	-9.786	0
	42073088 Verbindlichkeiten aus Kreditaufnahmen für Investitionen bei Kreditinstituten - Laufzeit mehr als 5 Jahre - KIP	-815,15	-816	-816	0	-816	-816	-816	0	-6.522	-9.786	0
	= Finanzmittelfluß aus der Finanzierungstätigkeit	-815,15	-816	-816	0	-816	-816	-816	0	1.629	-1.634	0
11114-02 Beschaffung Multifunktionsfahrzeug - KIP												
1.	+ Einzahlungen aus Investitionstätigkeit und -zuschüssen sowie aus Investitionsbeiträgen	0,00	0	0	0	0	0	0	0	129.375	129.375	0
	36410088 Sonderposten aus bedingt rückzahlbaren Zuweisungen für Investitionen vom Land - KIP	0,00	0	0	0	0	0	0	0	129.375	129.375	0
	= Summe investive Einzahlungen	0,00	0	0	0	0	0	0	0	129.375	129.375	0
	= Saldo aus Investitionstätigkeit (Einzahlungen ./. Auszahlungen)	0,00	0	0	0	0	0	0	0	129.375	129.375	0
1.	+ Einzahlungen aus der Aufnahme von Krediten und der Begebung von Anleihen	0,00	0	0	0	0	0	0	0	14.375	14.375	0



Investitionsübersicht 2026

Gemeinde: 00 Gemeinde Söhrewald

Seite : 17

Datum: 04.12.2025

Uhrzeit: 12:22:51

Hauptproduktbereich 1 Zentrale Verwaltung
 Produktbereich 11 Innere Verwaltung
 Produktgruppe 111 Verwaltungssteuerung und -service
 Produkt 11114 Bauhof

Pos.	Inhalt	Ergebnis	Plan	Plan	VE	Plan	Plan	Plan	Plan	Bisher	Gesamtbetrag	Davon bereits
		2024	2025	2026	2026	2027	2028	2029	Folgejahre	bereitgestellt		gezahlt
		EUR	EUR	EUR	EUR	EUR	EUR	EUR	EUR	EUR	EUR	EUR
		1	2	3	4	5	6	7	8	9	10	11
	42073088 Verbindlichkeiten aus Kreditaufnahmen für Investitionen bei Kreditinstituten - Laufzeit mehr als 5 Jahre - KIP	0,00	0	0	0	0	0	0	0	14.375	14.375	0
2.	+ Auszahlungen aus der Tilgung von Krediten und Anleihen	-1.437,50	-1.438	-1.438	0	-1.438	-1.438	-1.438	0	-11.500	-17.252	0
	42073088 Verbindlichkeiten aus Kreditaufnahmen für Investitionen bei Kreditinstituten - Laufzeit mehr als 5 Jahre - KIP	-1.437,50	-1.438	-1.438	0	-1.438	-1.438	-1.438	0	-11.500	-17.252	0
= Finanzmittelfluß aus der Finanzierungstätigkeit		-1.437,50	-1.438	-1.438	0	-1.438	-1.438	-1.438	0	2.874	-2.877	0
11114-04 Beschaffung Anbauteil Sinkkastenreiniger												
4.	- Auszahlungen für Investitionen in das sonstige Sachanlagevermögen	-21.360,50	0	0	0	0	0	0	0	-21.360	-21.360	0
	08100000 Fuhrpark	-21.360,50	0	0	0	0	0	0	0	-21.360	-21.360	0
= Summe investive Auszahlungen		-21.360,50	0	0	0	0	0	0	0	-21.360	-21.360	0
= Saldo aus Investitionstätigkeit (Einzahlungen ./. Auszahlungen)		-21.360,50	0	0	0	0	0	0	0	-21.360	-21.360	0
11114-05 Beschaffung Anbauteil Grabensohlenfräse												
4.	- Auszahlungen für Investitionen in das sonstige Sachanlagevermögen	0,00	-10.000	0	0	0	0	0	0	-10.000	-10.000	0
	08100000 Fuhrpark	0,00	-10.000	0	0	0	0	0	0	-10.000	-10.000	0
= Summe investive Auszahlungen		0,00	-10.000	0	0	0	0	0	0	-10.000	-10.000	0
= Saldo aus Investitionstätigkeit (Einzahlungen ./. Auszahlungen)		0,00	-10.000	0	0	0	0	0	0	-10.000	-10.000	0
11114-06 Beschaffung Anbauteil Saug-Häcksler												
4.	- Auszahlungen für Investitionen in das sonstige Sachanlagevermögen	0,00	-15.000	0	0	0	0	0	0	-15.000	-15.000	0



Investitionsübersicht 2026

Gemeinde: 00 Gemeinde Söhrewald

Seite : 18

Datum: 04.12.2025

Uhrzeit: 12:22:51

Hauptproduktbereich 1 Zentrale Verwaltung
Produktbereich 11 Innere Verwaltung
Produktgruppe 111 Verwaltungssteuerung und -service
Produkt 11114 Bauhof

Pos.	Inhalt	Ergebnis	Plan	Plan	VE	Plan	Plan	Plan	Plan	Bisher	Gesamtbetrag	Davon bereits
		2024	2025	2026	2026	2027	2028	2029	Folgejahre	bereitgestellt		gezahlt
		EUR	EUR	EUR	EUR	EUR	EUR	EUR	EUR	EUR	EUR	EUR
		1	2	3	4	5	6	7	8	9	10	11
	08100000 Fuhrpark	0,00	-15.000	0	0	0	0	0	0	-15.000	-15.000	0
=	Summe investive Auszahlungen	0,00	-15.000	0	0	0	0	0	0	-15.000	-15.000	0
=	Saldo aus Investitionstätigkeit (Einzahlungen ./. Auszahlungen)	0,00	-15.000	0	0	0	0	0	0	-15.000	-15.000	0
11114-07 Beschaffung Anbauteil Bankettenfräse												
4.	- Auszahlungen für Investitionen in das sonstige Sachanlagevermögen	0,00	0	-20.000	0	0	0	0	0	0	-20.000	0
	08100000 Fuhrpark	0,00	0	-20.000	0	0	0	0	0	0	-20.000	0
=	Summe investive Auszahlungen	0,00	0	-20.000	0	0	0	0	0	0	-20.000	0
=	Saldo aus Investitionstätigkeit (Einzahlungen ./. Auszahlungen)	0,00	0	-20.000	0	0	0	0	0	0	-20.000	0
11114-08 Beschaffung Anbauteil Astschere												
4.	- Auszahlungen für Investitionen in das sonstige Sachanlagevermögen	0,00	0	0	0	-10.000	0	0	0	0	-10.000	0
	08100000 Fuhrpark	0,00	0	0	0	-10.000	0	0	0	0	-10.000	0
=	Summe investive Auszahlungen	0,00	0	0	0	-10.000	0	0	0	0	-10.000	0
=	Saldo aus Investitionstätigkeit (Einzahlungen ./. Auszahlungen)	0,00	0	0	0	-10.000	0	0	0	0	-10.000	0



Investitionsübersicht 2026

Gemeinde: 00 Gemeinde Söhrewald

Seite : 19

Datum: 04.12.2025

Uhrzeit: 12:22:51

Hauptproduktbereich	1	Zentrale Verwaltung
Produktbereich	11	Innere Verwaltung
Produktgruppe	111	Verwaltungssteuerung und -service
Produkt	11115	Technikunterstützte Informationsverarbeitung

Pos.	Inhalt	Ergebnis	Plan	Plan	VE	Plan	Plan	Plan	Plan	Bisher	Gesamtbetrag	Davon bereits	
		2024	2025	2026	2026	2027	2028	2029	Folgejahre	bereitgestellt		gezahlt	
		EUR	EUR	EUR	EUR	EUR	EUR	EUR	EUR	EUR	EUR	EUR	
		1	2	3	4	5	6	7	8	9	10	11	
Ohne Projektzuordnung													
1.	+ Einzahlungen aus Investitionstätigkeit und -zuschüssen sowie aus Investitionsbeiträgen	0,00	0	0	0	0	0	0	0	0	50.000	50.000	0
	36410000 Sonderposten aus bedingt rückzahlbaren Zuweisungen für Investitionen von Land	0,00	0	0	0	0	0	0	0	0	50.000	50.000	0
	= Summe investive Einzahlungen	0,00	0	0	0	0	0	0	0	0	50.000	50.000	0
1.	- Auszahlungen für aktivierte Investitionszuweisungen	0,00	0	0	0	0	0	0	0	0	-19.201	-19.201	0
	03520000 Geleistete Investitionszuschüsse an Gemeinden (GV)	0,00	0	0	0	0	0	0	0	0	-19.201	-19.201	0
4.	- Auszahlungen für Investitionen in das sonstige Sachanlagevermögen	2.307,02	-20.000	-7.000	0	-7.000	-6.000	-6.000	0	0	-145.101	-171.101	0
	02400000 Lizenzen, DV-Software	0,00	-10.000	0	0	0	0	0	0	0	-60.369	-60.369	0
	07300000 Anlagen für Wärme, Kälte und chemische Prozesse	0,00	0	0	0	0	0	0	0	0	-3.124	-3.124	0
	08500000 Büromaschinen, Organisationsmittel, Datenverarbeitungs- und Kommunikationsanlagen	3.987,30	-6.000	-2.000	0	-2.000	-2.000	-2.000	0	0	-37.385	-45.385	0
	08900000 Geringwertige Vermögensgegenstände der Betriebs- und	-1.680,28	-4.000	-5.000	0	-5.000	-4.000	-4.000	0	0	-44.222	-62.222	0
	= Summe investive Auszahlungen	2.307,02	-20.000	-7.000	0	-7.000	-6.000	-6.000	0	0	-164.302	-190.302	0
	= Saldo aus Investitionstätigkeit (Einzahlungen ./.	2.307,02	-20.000	-7.000	0	-7.000	-6.000	-6.000	0	0	-114.302	-140.302	0
	Auszahlungen)												
11115-01 Erneuerung Telefonanlage													
3.	- Auszahlungen für Baumaßnahmen	-476,51	0	0	0	0	0	0	0	0	-24.346	-24.346	0
	09530000 Anlagen im Bau - Sonstige Baumaßnahmen	-476,51	0	0	0	0	0	0	0	0	-24.346	-24.346	0
	= Summe investive Auszahlungen	-476,51	0	0	0	0	0	0	0	0	-24.346	-24.346	0



Investitionsübersicht 2026

Gemeinde: 00 Gemeinde Söhrewald

Seite : 20

Datum: 04.12.2025

Uhrzeit: 12:22:51

Hauptproduktbereich	1	Zentrale Verwaltung
Produktbereich	11	Innere Verwaltung
Produktgruppe	111	Verwaltungssteuerung und -service
Produkt	11115	Technikunterstützte Informationsverarbeitung

Pos.	Inhalt	Ergebnis	Plan	Plan	VE	Plan	Plan	Plan	Plan	Bisher	Gesamtbetrag	Davon bereits
		2024	2025	2026	2026	2027	2028	2029	Folgejahre	bereitgestellt	EUR	gezahlt
		EUR	EUR	EUR	EUR	EUR	EUR	EUR	EUR	EUR	EUR	EUR
		1	2	3	4	5	6	7	8	9	10	11
=	Saldo aus Investitionstätigkeit (Einzahlungen ./. Auszahlungen)	-476,51	0	0	0	0	0	0	0	-24.346	-24.346	0
11115-02	IKZ Kasse											
4.	- Auszahlungen für Investitionen in das sonstige Sachanlagevermögen	-8.961,38	0	0	0	0	0	0	0	-55.582	-55.582	0
	08500000 Büromaschinen, Organisationsmittel, Datenverarbeitungs- und Kommunikationsanlagen 2024: neuer Server für CIP bzw. Aufrüstung Speicher	-8.961,38	0	0	0	0	0	0	0	-55.582	-55.582	0
=	Summe investive Auszahlungen	-8.961,38	0	0	0	0	0	0	0	-55.582	-55.582	0
=	Saldo aus Investitionstätigkeit (Einzahlungen ./. Auszahlungen)	-8.961,38	0	0	0	0	0	0	0	-55.582	-55.582	0



Investitionsübersicht 2026

Gemeinde: 00 Gemeinde Söhrewald

Seite : 21

Datum: 04.12.2025

Uhrzeit: 12:22:51

Hauptproduktbereich	1	Zentrale Verwaltung
Produktbereich	11	Innere Verwaltung
Produktgruppe	111	Verwaltungssteuerung und -service
Produkt	11116	Sonstige zentrale Dienste

Pos.	Inhalt	Ergebnis	Plan	Plan	VE	Plan	Plan	Plan	Plan	Bisher	Gesamtbetrag	Davon bereits
		2024	2025	2026	2026	2027	2028	2029	Folgejahre	bereitgestellt		gezahlt
		EUR	EUR	EUR	EUR	EUR	EUR	EUR	EUR	EUR	EUR	EUR
		1	2	3	4	5	6	7	8	9	10	11
Ohne Projektzuordnung												
4.	- Auszahlungen für Investitionen in das sonstige Sachanlagevermögen	-5.029,76	-6.000	-13.500	0	-6.000	-1.000	-1.000	0	-27.860	-49.360	0
	08500000 Büromaschinen, Organisationsmittel,	0,00	0	-7.500	0	0	0	0	0	0	-7.500	0
	Datenverarbeitungs- und Kommunikationsanlagen											
	2026: Beschaffung Smartboard für Sitzungsraum											
	Verwaltung											
	08600000 Büromöbel und sonstige	-4.697,75	-5.000	-5.000	0	-5.000	0	0	0	-15.004	-25.004	0
	Ausstattungsgegenstände											
	ab 2024: Beschaffung von höhenverstellbaren											
	Schreibtischen											
	08900000 Geringwertige Vermögensgegenstände der	-332,01	-1.000	-1.000	0	-1.000	-1.000	-1.000	0	-12.855	-16.855	0
	Betriebs- und											
=	Summe investive Auszahlungen	-5.029,76	-6.000	-13.500	0	-6.000	-1.000	-1.000	0	-27.860	-49.360	0
=	Saldo aus Investitionstätigkeit (Einzahlungen ./. Auszahlungen)	-5.029,76	-6.000	-13.500	0	-6.000	-1.000	-1.000	0	-27.860	-49.360	0



Investitionsübersicht 2026

Gemeinde: 00 Gemeinde Söhrewald

Seite : 22

Datum: 04.12.2025

Uhrzeit: 12:22:51

Hauptproduktbereich	1	Zentrale Verwaltung
Produktbereich	11	Innere Verwaltung
Produktgruppe	111	Verwaltungssteuerung und -service
Produkt	11118	Finanzen

Pos.	Inhalt	Ergebnis	Plan	Plan	VE	Plan	Plan	Plan	Plan	Bisher	Gesamtbetrag	Davon bereits
		2024	2025	2026	2026	2027	2028	2029	Folgejahre	bereitgestellt	EUR	gezahlt
		EUR	EUR	EUR	EUR	EUR	EUR	EUR	EUR	EUR	EUR	EUR
		1	2	3	4	5	6	7	8	9	10	11
Ohne Projektzuordnung												
4.	- Auszahlungen für Investitionen in das sonstige Sachanlagevermögen	-5.465,08	-2.000	-2.000	0	0	0	0	0	-34.302	-36.302	0
	02400000 Lizenzen, DV-Software	-5.465,08	0	0	0	0	0	0	0	-31.241	-31.241	0
	08900000 Geringwertige Vermögensgegenstände der Betriebs- und Schränke für Archivierung Jahresabschlüsse	0,00	-2.000	-2.000	0	0	0	0	0	-3.061	-5.061	0
=	Summe investive Auszahlungen	-5.465,08	-2.000	-2.000	0	0	0	0	0	-34.302	-36.302	0
=	Saldo aus Investitionstätigkeit (Einzahlungen ./ Auszahlungen)	-5.465,08	-2.000	-2.000	0	0	0	0	0	-34.302	-36.302	0



Investitionsübersicht 2026

Gemeinde: 00 Gemeinde Söhrewald

Seite : 23

Datum: 04.12.2025

Uhrzeit: 12:22:51

Hauptproduktbereich	1	Zentrale Verwaltung
Produktbereich	12	Sicherheit und Ordnung
Produktgruppe	121	Statistik und Wahlen
Produkt	12102	Wahlen und sonstige Abstimmungen

Pos.	Inhalt	Ergebnis	Plan	Plan	VE	Plan	Plan	Plan	Plan	Bisher	Gesamtbetrag	Davon bereits	
		2024	2025	2026	2026	2027	2028	2029	Folgejahre	bereitgestellt	EUR	gezahlt	
		EUR	EUR	EUR	EUR	EUR	EUR	EUR	EUR	EUR	EUR	EUR	
		1	2	3	4	5	6	7	8	9	10	11	
Ohne Projektzuordnung													
5.	- Auszahlungen für Investitionen in das Finanzanlagevermögen	0,00	-100	0	0	0	0	0	0	0	-775	-775	0
	15040000 Wertpapiere des Anlagevermögens an sonstigem öffentlichen Bereich	0,00	-100	0	0	0	0	0	0	0	-775	-775	0
=	Summe investive Auszahlungen	0,00	-100	0	0	0	0	0	0	0	-775	-775	0
=	Saldo aus Investitionstätigkeit (Einzahlungen ./ Auszahlungen)	0,00	-100	0	0	0	0	0	0	0	-775	-775	0



Investitionsübersicht 2026

Gemeinde: 00 Gemeinde Söhrewald

Seite : 25

Datum: 04.12.2025

Uhrzeit: 12:22:51

Hauptproduktbereich 1 Zentrale Verwaltung
Produktbereich 12 Sicherheit und Ordnung
Produktgruppe 122 Ordnungsangelegenheiten
Produkt 12204 Melde- und Passwesen

Pos.	Inhalt	Ergebnis	Plan	Plan	VE	Plan	Plan	Plan	Plan	Bisher	Gesamtbetrag	Davon bereits	
		2024	2025	2026	2026	2027	2028	2029	Folgejahre	bereitgestellt	EUR	gezahlt	
		EUR	EUR	EUR	EUR	EUR	EUR	EUR	EUR	EUR	EUR	EUR	
		1	2	3	4	5	6	7	8	9	10	11	
Ohne Projektzuordnung													
4.	- Auszahlungen für Investitionen in das sonstige Sachanlagevermögen	-2.500,00	-800	0	0	0	0	0	0	0	-4.516	-4.516	0
	02400000 Lizenzen, DV-Software	-2.500,00	0	0	0	0	0	0	0	0	-2.500	-2.500	0
	08900000 Geringwertige Vermögensgegenstände der Betriebs- und	0,00	-800	0	0	0	0	0	0	0	-2.016	-2.016	0
	2025: Beschaffung von kabellosen Handscannern												
=	Summe investive Auszahlungen	-2.500,00	-800	0	0	0	0	0	0	0	-4.516	-4.516	0
=	Saldo aus Investitionstätigkeit (Einzahlungen ./ Auszahlungen)	-2.500,00	-800	0	0	0	0	0	0	0	-4.516	-4.516	0



Investitionsübersicht 2026

Gemeinde: 00 Gemeinde Söhrewald

Seite : 26

Datum: 04.12.2025

Uhrzeit: 12:22:51

Hauptproduktbereich 1 Zentrale Verwaltung
 Produktbereich 12 Sicherheit und Ordnung
 Produktgruppe 126 Brandschutz
 Produkt 12601 Brandschutz

Pos.	Inhalt	Ergebnis	Plan	Plan	VE	Plan	Plan	Plan	Plan	Bisher	Gesamtbetrag	Davon bereits	
		2024	2025	2026	2026	2027	2028	2029	Folgejahre	bereitgestellt		gezahlt	
		EUR	EUR	EUR	EUR	EUR	EUR	EUR	EUR	EUR	EUR	EUR	
		1	2	3	4	5	6	7	8	9	10	11	
Ohne Projektzuordnung													
1.	+ Einzahlungen aus Investitionstätigkeit und -zuschüssen sowie aus Investitionsbeiträgen	0,00	0	0	0	0	0	0	0	0	970	970	0
	36180000 Sonderposten aus Zuschüssen von übrigen Bereichen	0,00	0	0	0	0	0	0	0	0	970	970	0
2.	+ Einzahlungen aus dem Abgang von Vermögensgegenständen des Sachanlagevermögens und des immateriellen Vermögens	0,00	0	0	0	0	0	0	0	0	10.750	10.750	0
	08090000 Sonstige Andere Anlagen	0,00	0	0	0	0	0	0	0	0	600	600	0
	08100000 Fuhrpark	0,00	0	0	0	0	0	0	0	0	10.150	10.150	0
=	Summe investive Einzahlungen	0,00	0	0	0	0	0	0	0	0	11.720	11.720	0
2.	- Auszahlungen für Grundstücke, Gebäude und Bauten pp.	0,00	0	0	0	0	0	0	0	0	-16.671	-16.671	0
	05360000 Brand- und Katastropheneinrichtungen	0,00	0	0	0	0	0	0	0	0	-16.671	-16.671	0
4.	- Auszahlungen für Investitionen in das sonstige Sachanlagevermögen	-19.050,82	-23.200	-19.500	0	-16.500	-16.500	-16.500	0	0	-280.506	-349.506	0
	02400000 Lizenzen, DV-Software	0,00	-2.200	-500	0	0	0	0	0	0	-14.692	-15.192	0
	2026: Alamos Server Office Lizenz												
	07700000 Sonstige Anlagen	-1.925,82	0	0	0	0	0	0	0	0	-1.925	-1.925	0
	08010000 Werkzeuge, Werksggeräte und Modelle, Prüf- und Messmittel	-4.746,48	-7.000	-7.000	0	-6.500	-6.500	-6.500	0	0	-91.853	-118.353	0
	2026: Beschaffung Rollcontainer / Gerätesatz Absturzsicherung												
	08090000 Sonstige Andere Anlagen	0,00	0	0	0	0	0	0	0	0	-10.165	-10.165	0
	08400000 Sonstige Betriebsausstattung	0,00	0	0	0	0	0	0	0	0	-7.678	-7.678	0
	08500000 Büromaschinen, Organisationsmittel, Datenverarbeitungs- und Kommunikationsanlagen	0,00	-4.000	0	0	0	0	0	0	0	-10.851	-10.851	0



Investitionsübersicht 2026

Gemeinde: 00 Gemeinde Söhrewald

Seite : 27

Datum: 04.12.2025

Uhrzeit: 12:22:51

Hauptproduktbereich	1	Zentrale Verwaltung
Produktbereich	12	Sicherheit und Ordnung
Produktgruppe	126	Brandschutz
Produkt	12601	Brandschutz

Pos.	Inhalt	Ergebnis	Plan	Plan	VE	Plan	Plan	Plan	Plan	Bisher	Gesamtbetrag	Davon bereits
		2024	2025	2026	2026	2027	2028	2029	Folgejahre	bereitgestellt		gezahlt
		EUR	EUR	EUR	EUR	EUR	EUR	EUR	EUR	EUR	EUR	EUR
		1	2	3	4	5	6	7	8	9	10	11
	08900000 Geringwertige Vermögensgegenstände der Betriebs- und	-12.378,52	-10.000	-12.000	0	-10.000	-10.000	-10.000	0	-143.339	-185.339	0
=	Summe investive Auszahlungen	-19.050,82	-23.200	-19.500	0	-16.500	-16.500	-16.500	0	-297.178	-366.178	0
=	Saldo aus Investitionstätigkeit (Einzahlungen ./. Auszahlungen)	-19.050,82	-23.200	-19.500	0	-16.500	-16.500	-16.500	0	-285.458	-354.458	0
12601-01	Mannschaftstransportwagen Freiwillige Feuerwehr											
1.	+ Einzahlungen aus Investitionstätigkeit und -zuschüssen sowie aus Investitionsbeiträgen	462,97	462	462	0	462	462	462	0	6.480	8.328	0
	36410099 Sonderposten aus bedingt rückzahlbaren Zuweisungen für Investitionen vom Land - Konjunkturprogramm -	462,97	462	462	0	462	462	462	0	6.480	8.328	0
=	Summe investive Einzahlungen	462,97	462	462	0	462	462	462	0	6.480	8.328	0
=	Saldo aus Investitionstätigkeit (Einzahlungen ./. Auszahlungen)	462,97	462	462	0	462	462	462	0	6.480	8.328	0
2.	+ Auszahlungen aus der Tilgung von Krediten und Anleihen	-555,56	-556	-556	0	-556	-556	-556	0	-7.870	-10.094	0
	42073099 Verbindlichkeiten aus Kreditaufnahmen für Investitionen bei Kreditinstituten - Laufzeit mehr als 5 Jahre - Konjunkturprogramm	-555,56	-556	-556	0	-556	-556	-556	0	-7.870	-10.094	0
=	Finanzmittelfluß aus der Finanzierungstätigkeit	-555,56	-556	-556	0	-556	-556	-556	0	-7.870	-10.094	0
12601-02	Einsatzleitwagen Freiwillige Feuerwehr											
1.	+ Einzahlungen aus Investitionstätigkeit und -zuschüssen sowie aus Investitionsbeiträgen	258,33	258	258	0	258	258	258	0	3.616	4.648	0
	36400099 Sonderposten aus bedingt rückzahlbaren Zuweisungen für Investitionen vom Bund - Konjunkturprogramm -	258,33	258	258	0	258	258	258	0	3.616	4.648	0



Investitionsübersicht 2026

Gemeinde: 00 Gemeinde Söhrewald

Seite : 28

Datum: 04.12.2025

Uhrzeit: 12:22:51

Hauptproduktbereich	1	Zentrale Verwaltung
Produktbereich	12	Sicherheit und Ordnung
Produktgruppe	126	Brandschutz
Produkt	12601	Brandschutz

Pos.	Inhalt	Ergebnis	Plan	Plan	VE	Plan	Plan	Plan	Plan	Bisher	Gesamtbetrag	Davon bereits
		2024	2025	2026	2026	2027	2028	2029	Folgejahre	bereitgestellt	EUR	gezahlt
		EUR	EUR	EUR	EUR	EUR	EUR	EUR	EUR	EUR	EUR	EUR
		1	2	3	4	5	6	7	8	9	10	11
=	Summe investive Einzahlungen	258,33	258	258	0	258	258	258	0	3.616	4.648	0
=	Saldo aus Investitionstätigkeit (Einzahlungen ./. Auszahlungen)	258,33	258	258	0	258	258	258	0	3.616	4.648	0
2.	+ Auszahlungen aus der Tilgung von Krediten und Anleihen	-516,66	-517	-517	0	-517	-517	-517	0	-7.233	-9.301	0
	42073099 Verbindlichkeiten aus Kreditaufnahmen für Investitionen bei Kreditinstituten - Laufzeit mehr als 5 Jahre - Konjunkturprogramm	-516,66	-517	-517	0	-517	-517	-517	0	-7.233	-9.301	0
=	Finanzmittelfluß aus der Finanzierungstätigkeit	-516,66	-517	-517	0	-517	-517	-517	0	-7.233	-9.301	0
12601-09	Digitalisierte Sirenensteuerung											
4.	- Auszahlungen für Investitionen in das sonstige Sachanlagevermögen	0,00	0	-48.000	0	0	0	0	0	-10.653	-58.653	0
	09050000 Geleistete Anzahlungen auf Maschinen, Betriebs- oder	0,00	0	-48.000	0	0	0	0	0	-10.653	-58.653	0
=	Summe investive Auszahlungen	0,00	0	-48.000	0	0	0	0	0	-10.653	-58.653	0
=	Saldo aus Investitionstätigkeit (Einzahlungen ./. Auszahlungen)	0,00	0	-48.000	0	0	0	0	0	-10.653	-58.653	0
12601-10	Neubau Feuerwehrhaus Söhrewald											
3.	- Auszahlungen für Baumaßnahmen	17.850,00	0	0	0	0	0	0	0	0	0	0
	09510000 Anlagen im Bau - Hochbau	17.850,00	0	0	0	0	0	0	0	0	0	0
=	Summe investive Auszahlungen	17.850,00	0	0	0	0	0	0	0	0	0	0
=	Saldo aus Investitionstätigkeit (Einzahlungen ./. Auszahlungen)	17.850,00	0	0	0	0	0	0	0	0	0	0
12601-11	Staffelöschfahrzeug (StLF20)											
1.	+ Einzahlungen aus Investitionstätigkeit und -zuschüssen sowie aus Investitionsbeiträgen	0,00	95.650	0	0	0	0	0	0	95.650	95.650	0



Investitionsübersicht 2026

Gemeinde: 00 Gemeinde Söhrewald

Seite : 29

Datum: 04.12.2025

Uhrzeit: 12:22:51

Hauptproduktbereich	1	Zentrale Verwaltung
Produktbereich	12	Sicherheit und Ordnung
Produktgruppe	126	Brandschutz
Produkt	12601	Brandschutz

Pos.	Inhalt	Ergebnis	Plan	Plan	VE	Plan	Plan	Plan	Plan	Bisher	Gesamtbetrag	Davon bereits
		2024	2025	2026	2026	2027	2028	2029	Plan	bereitgestellt		gezahlt
		EUR	EUR	EUR	EUR	EUR	EUR	EUR	EUR	EUR	EUR	EUR
		1	2	3	4	5	6	7	8	9	10	11
	36010000 Sonderposten aus Zuweisungen vom Land	0,00	83.400	0	0	0	0	0	0	83.400	83.400	0
	36020000 Sonderposten aus Zuweisungen von Gemeinden (GV)	0,00	12.250	0	0	0	0	0	0	12.250	12.250	0
2.	+ Einzahlungen aus dem Abgang von Vermögensgegenständen des Sachanlagevermögens und des immateriellen Vermögens	0,00	15.000	0	0	0	0	0	0	15.000	15.000	0
	08100000 Fuhrpark	0,00	15.000	0	0	0	0	0	0	15.000	15.000	0
	= Summe investive Einzahlungen	0,00	110.650	0	0	0	0	0	0	110.650	110.650	0
4.	- Auszahlungen für Investitionen in das sonstige Sachanlagevermögen	0,00	-570.000	0	0	0	0	0	0	-570.000	-570.000	0
	08100000 Fuhrpark	0,00	-570.000	0	0	0	0	0	0	-570.000	-570.000	0
	= Summe investive Auszahlungen	0,00	-570.000	0	0	0	0	0	0	-570.000	-570.000	0
	= Saldo aus Investitionstätigkeit (Einzahlungen ./.	0,00	-459.350	0	0	0	0	0	0	-459.350	-459.350	0
	Auszahlungen)											
12601-12	Systemtrenner "Sicherstellung Wasserversorgung"											
4.	- Auszahlungen für Investitionen in das sonstige Sachanlagevermögen	-4.395,53	0	0	0	0	0	0	0	-11.388	-11.388	0
	08090000 Sonstige Andere Anlagen	-4.395,53	0	0	0	0	0	0	0	-11.388	-11.388	0
	= Summe investive Auszahlungen	-4.395,53	0	0	0	0	0	0	0	-11.388	-11.388	0
	= Saldo aus Investitionstätigkeit (Einzahlungen ./.	-4.395,53	0	0	0	0	0	0	0	-11.388	-11.388	0
	Auszahlungen)											
12601-15	Rettungssatz FF-Wellerode											
4.	- Auszahlungen für Investitionen in das sonstige Sachanlagevermögen	0,00	-40.000	0	0	0	0	0	0	-40.000	-40.000	0
	08010000 Werkzeuge, Werksggeräte und Modelle, Prüf- und Messmittel	0,00	-40.000	0	0	0	0	0	0	-40.000	-40.000	0



Investitionsübersicht 2026

Gemeinde: 00 Gemeinde Söhrewald

Seite : 30

Datum: 04.12.2025

Uhrzeit: 12:22:51

Hauptproduktbereich	1	Zentrale Verwaltung
Produktbereich	12	Sicherheit und Ordnung
Produktgruppe	126	Brandschutz
Produkt	12601	Brandschutz

Pos.	Inhalt	Ergebnis	Plan	Plan	VE	Plan	Plan	Plan	Plan	Bisher	Gesamtbetrag	Davon bereits
		2024	2025	2026	2026	2027	2028	2029	Folgejahre	bereitgestellt		gezahlt
		EUR	EUR	EUR	EUR	EUR	EUR	EUR	EUR	EUR	EUR	EUR
		1	2	3	4	5	6	7	8	9	10	11
=	Summe investive Auszahlungen	0,00	-40.000	0	0	0	0	0	0	-40.000	-40.000	0
=	Saldo aus Investitionstätigkeit (Einzahlungen ./. Auszahlungen)	0,00	-40.000	0	0	0	0	0	0	-40.000	-40.000	0
12601-16	Stromerzeuger FF-Wellerode											
4.	- Auszahlungen für Investitionen in das sonstige Sachanlagevermögen	0,00	-10.000	0	0	0	0	0	0	-10.000	-10.000	0
	<i>07050000 Maschinen der Energieversorgung und Betriebstechnik</i>	0,00	-10.000	0	0	0	0	0	0	-10.000	-10.000	0
=	Summe investive Auszahlungen	0,00	-10.000	0	0	0	0	0	0	-10.000	-10.000	0
=	Saldo aus Investitionstätigkeit (Einzahlungen ./. Auszahlungen)	0,00	-10.000	0	0	0	0	0	0	-10.000	-10.000	0
12601-17	Gerätewagen-Logistik GW-L / Standort FF-Eiterhagen											
4.	- Auszahlungen für Investitionen in das sonstige Sachanlagevermögen	0,00	0	-200.000	0	0	0	0	0	0	-200.000	0
	<i>08100000 Fuhrpark</i>	0,00	0	-200.000	0	0	0	0	0	0	-200.000	0
=	Summe investive Auszahlungen	0,00	0	-200.000	0	0	0	0	0	0	-200.000	0
=	Saldo aus Investitionstätigkeit (Einzahlungen ./. Auszahlungen)	0,00	0	-200.000	0	0	0	0	0	0	-200.000	0
12601-18	Tragkraftspritzenfahrzeug TSF-W / Standort FF Wattenbach											
1.	+ Einzahlungen aus Investitionstätigkeit und -zuschüssen sowie aus Investitionsbeiträgen	0,00	0	0	0	53.100	0	0	0	0	53.100	0
	<i>36010000 Sonderposten aus Zuweisungen vom Land</i>	0,00	0	0	0	47.200	0	0	0	0	47.200	0
	<i>36020000 Sonderposten aus Zuweisungen von Gemeinden (GV)</i>	0,00	0	0	0	5.900	0	0	0	0	5.900	0



Investitionsübersicht 2026

Gemeinde: 00 Gemeinde Söhrewald

Seite : 31

Datum: 04.12.2025

Uhrzeit: 12:22:51

Hauptproduktbereich	1	Zentrale Verwaltung
Produktbereich	12	Sicherheit und Ordnung
Produktgruppe	126	Brandschutz
Produkt	12601	Brandschutz

Pos.	Inhalt	Ergebnis	Plan	Plan	VE	Plan	Plan	Plan	Plan	Bisher	Gesamtbetrag	Davon bereits
		2024	2025	2026	2026	2027	2028	2029	Folgejahre	bereitgestellt	EUR	gezahlt
		EUR	EUR	EUR	EUR	EUR	EUR	EUR	EUR	EUR	EUR	EUR
		1	2	3	4	5	6	7	8	9	10	11
	= Summe investive Einzahlungen	0,00	0	0	0	53.100	0	0	0	0	53.100	0
4.	- Auszahlungen für Investitionen in das sonstige Sachanlagevermögen	0,00	0	0	0	-203.100	0	0	0	0	-203.100	0
	09050000 Geleistete Anzahlungen auf Maschinen, Betriebs- oder	0,00	0	0	0	-203.100	0	0	0	0	-203.100	0
	= Summe investive Auszahlungen	0,00	0	0	0	-203.100	0	0	0	0	-203.100	0
	= Saldo aus Investitionstätigkeit (Einzahlungen ./.	0,00	0	0	0	-150.000	0	0	0	0	-150.000	0
	Auszahlungen)											
12601-19	Brandmeldeanlagen für alle Standorte											
4.	- Auszahlungen für Investitionen in das sonstige Sachanlagevermögen	0,00	-20.000	0	0	0	0	0	0	-20.000	-20.000	0
	08090000 Sonstige Andere Anlagen	0,00	-20.000	0	0	0	0	0	0	-20.000	-20.000	0
	= Summe investive Auszahlungen	0,00	-20.000	0	0	0	0	0	0	-20.000	-20.000	0
	= Saldo aus Investitionstätigkeit (Einzahlungen ./.	0,00	-20.000	0	0	0	0	0	0	-20.000	-20.000	0
	Auszahlungen)											
12601-20	Schnelleinsatzzeit											
4.	- Auszahlungen für Investitionen in das sonstige Sachanlagevermögen	0,00	-5.000	0	0	0	0	0	0	-5.000	-5.000	0
	08090000 Sonstige Andere Anlagen	0,00	-5.000	0	0	0	0	0	0	-5.000	-5.000	0
	= Summe investive Auszahlungen	0,00	-5.000	0	0	0	0	0	0	-5.000	-5.000	0
	= Saldo aus Investitionstätigkeit (Einzahlungen ./.	0,00	-5.000	0	0	0	0	0	0	-5.000	-5.000	0
	Auszahlungen)											
12601-21	Feuerschutzkleidung Texport / alle Standorte											
4.	- Auszahlungen für Investitionen in das sonstige Sachanlagevermögen	0,00	-19.200	-19.200	0	-12.800	-12.800	0	0	-19.200	-64.000	0



Investitionsübersicht 2026

Gemeinde: 00 Gemeinde Söhrewald

Seite : 32

Datum: 04.12.2025

Uhrzeit: 12:22:51

Hauptproduktbereich	1	Zentrale Verwaltung
Produktbereich	12	Sicherheit und Ordnung
Produktgruppe	126	Brandschutz
Produkt	12601	Brandschutz

Pos.	Inhalt	Ergebnis	Plan	Plan	VE	Plan	Plan	Plan	Plan	Bisher	Gesamtbetrag	Davon bereits
		2024	2025	2026	2026	2027	2028	2029	Folgejahre	bereitgestellt		gezahlt
		EUR	EUR	EUR	EUR	EUR	EUR	EUR	EUR	EUR	EUR	EUR
		1	2	3	4	5	6	7	8	9	10	11
	08900000 Geringwertige Vermögensgegenstände der Betriebs- und Geschäftsausstattung	0,00	-19.200	-19.200	0	-12.800	-12.800	0	0	-19.200	-64.000	0
=	Summe investive Auszahlungen	0,00	-19.200	-19.200	0	-12.800	-12.800	0	0	-19.200	-64.000	0
=	Saldo aus Investitionstätigkeit (Einzahlungen ./ Auszahlungen)	0,00	-19.200	-19.200	0	-12.800	-12.800	0	0	-19.200	-64.000	0
12601-22	Einsatzkleidung Texport Fire Inforcer / alle Standorte											
4.	- Auszahlungen für Investitionen in das sonstige Sachanlagevermögen	0,00	-16.500	-16.500	0	-16.500	-10.000	0	0	-16.500	-59.500	0
	08900000 Geringwertige Vermögensgegenstände der Betriebs- und Geschäftsausstattung	0,00	-16.500	-16.500	0	-16.500	-10.000	0	0	-16.500	-59.500	0
=	Summe investive Auszahlungen	0,00	-16.500	-16.500	0	-16.500	-10.000	0	0	-16.500	-59.500	0
=	Saldo aus Investitionstätigkeit (Einzahlungen ./ Auszahlungen)	0,00	-16.500	-16.500	0	-16.500	-10.000	0	0	-16.500	-59.500	0



Investitionsübersicht 2026

Gemeinde: 00 Gemeinde Söhrewald

Seite : 34

Datum: 04.12.2025

Uhrzeit: 12:22:51

Hauptproduktbereich	3	Soziales und Jugend
Produktbereich	36	Kinder-, Jugend- und Familienhilfe
Produktgruppe	365	Tageseinrichtungen für Kinder
Produkt	36501	Tageseinrichtungen für Kinder

Pos.	Inhalt	Ergebnis	Plan	Plan	VE	Plan	Plan	Plan	Plan	Bisher	Gesamtbetrag	Davon bereits
		2024	2025	2026	2026	2027	2028	2029	Folgejahre	bereitgestellt		gezahlt
		EUR	EUR	EUR	EUR	EUR	EUR	EUR	EUR	EUR	EUR	EUR
		1	2	3	4	5	6	7	8	9	10	11
Ohne Projektzuordnung												
2.	- Auszahlungen für Grundstücke, Gebäude und Bauten pp.	0,00	0	0	0	0	0	0	0	-5.600	-5.600	0
	05390000 Sonstige Betriebsgebäude	0,00	0	0	0	0	0	0	0	-5.600	-5.600	0
4.	- Auszahlungen für Investitionen in das sonstige Sachanlagevermögen	-10.038,77	-6.000	-5.500	0	-2.000	-2.000	-2.000	0	-104.739	-116.239	0
	02400000 Lizenzen, DV-Software	0,00	0	0	0	0	0	0	0	-2.980	-2.980	0
	08090000 Sonstige Andere Anlagen	0,00	0	0	0	0	0	0	0	-16.654	-16.654	0
	08400000 Sonstige Betriebsausstattung	-3.386,29	0	0	0	0	0	0	0	-19.087	-19.087	0
	08600000 Büromöbel und sonstige Ausstattungsgegenstände	-2.531,67	-3.500	-2.500	0	0	0	0	0	-22.245	-24.745	0
	2026: Beschaffungen Bällebad Kita Sonnenflieger und Tippi Kita Kleine Wichte											
	08900000 Geringwertige Vermögensgegenstände der Betriebs- und	-4.120,81	-2.500	-3.000	0	-2.000	-2.000	-2.000	0	-43.770	-52.770	0
	= Summe investive Auszahlungen	-10.038,77	-6.000	-5.500	0	-2.000	-2.000	-2.000	0	-110.339	-121.839	0
	= Saldo aus Investitionstätigkeit (Einzahlungen ./. Auszahlungen)	-10.038,77	-6.000	-5.500	0	-2.000	-2.000	-2.000	0	-110.339	-121.839	0
36501-01 Kindergarten in Wattenbach (Möblierung)												
1.	+ Einzahlungen aus Investitionstätigkeit und -zuschüssen sowie aus Investitionsbeiträgen	247,67	0	0	0	0	0	0	0	4.666	4.666	0
	36410099 Sonderposten aus bedingt rückzahlbaren Zuweisungen für Investitionen vom Land - Konjunkturprogramm -	247,67	0	0	0	0	0	0	0	4.666	4.666	0
	= Summe investive Einzahlungen	247,67	0	0	0	0	0	0	0	4.666	4.666	0
	= Saldo aus Investitionstätigkeit (Einzahlungen ./. Auszahlungen)	247,67	0	0	0	0	0	0	0	4.666	4.666	0



Investitionsübersicht 2026

Gemeinde: 00 Gemeinde Söhrewald

Seite : 35

Datum: 04.12.2025

Uhrzeit: 12:22:51

Hauptproduktbereich	3	Soziales und Jugend
Produktbereich	36	Kinder-, Jugend- und Familienhilfe
Produktgruppe	365	Tageseinrichtungen für Kinder
Produkt	36501	Tageseinrichtungen für Kinder

Pos.	Inhalt	Ergebnis	Plan	Plan	VE	Plan	Plan	Plan	Plan	Bisher	Gesamtbetrag	Davon bereits
		2024	2025	2026	2026	2027	2028	2029	Folgejahre	bereitgestellt		gezahlt
		EUR	EUR	EUR	EUR	EUR	EUR	EUR	EUR	EUR	EUR	EUR
		1	2	3	4	5	6	7	8	9	10	11
2.	+ Auszahlungen aus der Tilgung von Krediten und Anleihen	-466,67	-467	-467	0	-467	-467	-467	0	-6.731	-8.599	0
	42073099 Verbindlichkeiten aus Kreditaufnahmen für	-466,67	-467	-467	0	-467	-467	-467	0	-6.731	-8.599	0
	Investitionen bei Kreditinstituten - Laufzeit mehr als 5 Jahre											
	- Konjunkturprogramm											
	= Finanzmittelfluß aus der Finanzierungstätigkeit	-466,67	-467	-467	0	-467	-467	-467	0	-6.731	-8.599	0
36501-03	Kindergarten Kleine Waldwichte (Möblierung U3-Betreuung)											
2.	+ Einzahlungen aus dem Abgang von	950,00	0	0	0	0	0	0	0	950	950	0
	Vermögensgegenständen des Sachanlagevermögens und											
	des immateriellen Vermögens											
	08600000 Büromöbel und sonstige	950,00	0	0	0	0	0	0	0	950	950	0
	Ausstattungsgegenstände											
	= Summe investive Einzahlungen	950,00	0	0	0	0	0	0	0	950	950	0
4.	- Auszahlungen für Investitionen in das sonstige	0,00	0	0	0	0	0	0	0	-20.341	-20.341	0
	Sachanlagevermögen											
	08600000 Büromöbel und sonstige	0,00	0	0	0	0	0	0	0	-20.341	-20.341	0
	Ausstattungsgegenstände											
	= Summe investive Auszahlungen	0,00	0	0	0	0	0	0	0	-20.341	-20.341	0
	= Saldo aus Investitionstätigkeit (Einzahlungen ./. Auszahlungen)	950,00	0	0	0	0	0	0	0	-19.391	-19.391	0
36501-06	Neugestaltung Aussengelände Kita Sonnenflieger - KIP											
1.	+ Einzahlungen aus Investitionstätigkeit und -zuschüssen	0,00	0	0	0	0	0	0	0	57.386	57.386	0
	sowie aus Investitionsbeiträgen											
	36410088 Sonderposten aus bedingt rückzahlbaren	0,00	0	0	0	0	0	0	0	57.386	57.386	0
	Zuweisungen für Investitionen vom Land - KIP											
	= Summe investive Einzahlungen	0,00	0	0	0	0	0	0	0	57.386	57.386	0



Investitionsübersicht 2026

Gemeinde: 00 Gemeinde Söhrewald

Seite : 36

Datum: 04.12.2025

Uhrzeit: 12:22:51

Hauptproduktbereich	3	Soziales und Jugend
Produktbereich	36	Kinder-, Jugend- und Familienhilfe
Produktgruppe	365	Tageseinrichtungen für Kinder
Produkt	36501	Tageseinrichtungen für Kinder

Pos.	Inhalt	Ergebnis	Plan	Plan	VE	Plan	Plan	Plan	Plan	Bisher	Gesamtbetrag	Davon bereits
		2024	2025	2026	2026	2027	2028	2029	Folgejahre	bereitgestellt		gezahlt
		EUR	EUR	EUR	EUR	EUR	EUR	EUR	EUR	EUR	EUR	EUR
		1	2	3	4	5	6	7	8	9	10	11
3.	- Auszahlungen für Baumaßnahmen	0,00	0	0	0	0	0	0	0	-75.599	-75.599	0
	09530000 Anlagen im Bau - Sonstige Baumaßnahmen	0,00	0	0	0	0	0	0	0	-75.599	-75.599	0
	= Summe investive Auszahlungen	0,00	0	0	0	0	0	0	0	-75.599	-75.599	0
	= Saldo aus Investitionstätigkeit (Einzahlungen ./.	0,00	0	0	0	0	0	0	0	-18.212	-18.212	0
	Auszahlungen)											
1.	+ Einzahlungen aus der Aufnahme von Krediten und der Begebung von Anleihen	0,00	0	0	0	0	0	0	0	6.376	6.376	0
	42073088 Verbindlichkeiten aus Kreditaufnahmen für Investitionen bei Kreditinstituten - Laufzeit mehr als 5 Jahre - KIP	0,00	0	0	0	0	0	0	0	6.376	6.376	0
2.	+ Auszahlungen aus der Tilgung von Krediten und Anleihen	-637,63	-640	-640	0	-640	-640	-640	0	-3.190	-5.750	0
	42073088 Verbindlichkeiten aus Kreditaufnahmen für Investitionen bei Kreditinstituten - Laufzeit mehr als 5 Jahre - KIP	-637,63	-640	-640	0	-640	-640	-640	0	-3.190	-5.750	0
	= Finanzmittelfluß aus der Finanzierungstätigkeit	-637,63	-640	-640	0	-640	-640	-640	0	3.185	625	0
36501-11	Betrieb eines Waldkindergartens											
1.	- Auszahlungen für aktivierte Investitionszuweisungen	0,00	0	0	0	0	0	0	0	-145.649	-145.649	0
	03570000 Geleistete Investitionszuschüsse an private Unternehmen	0,00	0	0	0	0	0	0	0	-145.649	-145.649	0
3.	- Auszahlungen für Baumaßnahmen	-1.856,77	0	0	0	0	0	0	0	-18.396	-18.396	0
	09530000 Anlagen im Bau - Sonstige Baumaßnahmen	-1.856,77	0	0	0	0	0	0	0	-18.396	-18.396	0
	= Summe investive Auszahlungen	-1.856,77	0	0	0	0	0	0	0	-164.046	-164.046	0
	= Saldo aus Investitionstätigkeit (Einzahlungen ./.	-1.856,77	0	0	0	0	0	0	0	-164.046	-164.046	0
	Auszahlungen)											
36501-12	Erweiterung Kita Kleine Waldwichte											
3.	- Auszahlungen für Baumaßnahmen	-501.556,69	0	0	0	0	0	0	0	-896.009	-896.009	0



Investitionsübersicht 2026

Gemeinde: 00 Gemeinde Söhrewald

Seite : 37

Datum: 04.12.2025

Uhrzeit: 12:22:51

Hauptproduktbereich 3 Soziales und Jugend
 Produktbereich 36 Kinder-, Jugend- und Familienhilfe
 Produktgruppe 365 Tageseinrichtungen für Kinder
 Produkt 36501 Tageseinrichtungen für Kinder

Pos.	Inhalt	Ergebnis	Plan	Plan	VE	Plan	Plan	Plan	Plan	Bisher	Gesamtbetrag	Davon bereits
		2024	2025	2026	2026	2027	2028	2029	Folgejahre	bereitgestellt		gezahlt
		EUR	EUR	EUR	EUR	EUR	EUR	EUR	EUR	EUR	EUR	EUR
		1	2	3	4	5	6	7	8	9	10	11
	09510000 Anlagen im Bau - Hochbau	-501.556,69	0	0	0	0	0	0	0	-896.009	-896.009	0
4.	- Auszahlungen für Investitionen in das sonstige Sachanlagevermögen	-54.371,60	0	0	0	0	0	0	0	-54.371	-54.371	0
	08400000 Sonstige Betriebsausstattung	-19.815,25	0	0	0	0	0	0	0	-19.815	-19.815	0
	08600000 Büromöbel und sonstige Ausstattungsgegenstände	-34.556,35	0	0	0	0	0	0	0	-34.556	-34.556	0
	= Summe investive Auszahlungen	-555.928,29	0	0	0	0	0	0	0	-950.380	-950.380	0
	= Saldo aus Investitionstätigkeit (Einzahlungen ./. Auszahlungen)	-555.928,29	0	0	0	0	0	0	0	-950.380	-950.380	0
36501-15	Küche Kita Sonnenflieger											
1.	+ Einzahlungen aus Investitionstätigkeit und -zuschüssen sowie aus Investitionsbeiträgen	0,00	0	10.000	0	0	0	0	0	0	10.000	0
	36010000 Sonderposten aus Zuweisungen vom Land	0,00	0	10.000	0	0	0	0	0	0	10.000	0
	= Summe investive Einzahlungen	0,00	0	10.000	0	0	0	0	0	0	10.000	0
4.	- Auszahlungen für Investitionen in das sonstige Sachanlagevermögen	0,00	0	-20.000	0	0	0	0	0	0	-20.000	0
	08400000 Sonstige Betriebsausstattung	0,00	0	-20.000	0	0	0	0	0	0	-20.000	0
	= Summe investive Auszahlungen	0,00	0	-20.000	0	0	0	0	0	0	-20.000	0
	= Saldo aus Investitionstätigkeit (Einzahlungen ./. Auszahlungen)	0,00	0	-10.000	0	0	0	0	0	0	-10.000	0
36501-16	Neubau Kita OT Wellerode / KVK											
3.	- Auszahlungen für Baumaßnahmen	0,00	0	-130.000	0	-130.000	0	0	0	0	-260.000	0
	09530000 Anlagen im Bau - Sonstige Baumaßnahmen	0,00	0	-130.000	0	-130.000	0	0	0	0	-260.000	0
4.	- Auszahlungen für Investitionen in das sonstige Sachanlagevermögen	0,00	0	-40.000	0	-50.000	0	0	0	0	-90.000	0



Investitionsübersicht 2026

Gemeinde: 00 Gemeinde Söhrewald

Seite : 38

Datum: 04.12.2025

Uhrzeit: 12:22:51

Hauptproduktbereich 3 Soziales und Jugend
Produktbereich 36 Kinder-, Jugend- und Familienhilfe
Produktgruppe 365 Tageseinrichtungen für Kinder
Produkt 36501 Tageseinrichtungen für Kinder

Pos.	Inhalt	Ergebnis	Plan	Plan	VE	Plan	Plan	Plan	Plan	Bisher	Gesamtbetrag	Davon bereits
		2024	2025	2026	2026	2027	2028	2029	Folgejahre	bereitgestellt		gezahlt
		EUR	EUR	EUR	EUR	EUR	EUR	EUR	EUR	EUR	EUR	EUR
		1	2	3	4	5	6	7	8	9	10	11
	08400000 Sonstige Betriebsausstattung	0,00	0	-40.000	0	-50.000	0	0	0	0	-90.000	0
=	Summe investive Auszahlungen	0,00	0	-170.000	0	-180.000	0	0	0	0	-350.000	0
=	Saldo aus Investitionstätigkeit (Einzahlungen ./. Auszahlungen)	0,00	0	-170.000	0	-180.000	0	0	0	0	-350.000	0



Investitionsübersicht 2026

Gemeinde: 00 Gemeinde Söhrewald

Seite : 39

Datum: 04.12.2025

Uhrzeit: 12:22:51

Hauptproduktbereich	4	Gesundheit und Sport
Produktbereich	42	Sportförderung
Produktgruppe	421	Förderung des Sports
Produkt	42101	Allgemeine Sportförderung und Verwaltung der Angelegenheiten des Sports

Pos.	Inhalt	Ergebnis	Plan	Plan	VE	Plan	Plan	Plan	Plan	Bisher	Gesamtbetrag	Davon bereits
		2024	2025	2026	2026	2027	2028	2029	Folgejahre	bereitgestellt	EUR	gezahlt
		EUR	EUR	EUR	EUR	EUR	EUR	EUR	EUR	EUR	EUR	EUR
		1	2	3	4	5	6	7	8	9	10	11
Ohne Projektzuordnung												
1.	- Auszahlungen für aktivierte Investitionszuweisungen	0,00	-1.000	-1.000	0	-1.000	-1.000	-1.000	0	-7.269	-11.269	0
	03580000 Geleistete Investitionszuschüsse an übrige Bereiche	0,00	-1.000	-1.000	0	-1.000	-1.000	-1.000	0	-7.269	-11.269	0
=	Summe investive Auszahlungen	0,00	-1.000	-1.000	0	-1.000	-1.000	-1.000	0	-7.269	-11.269	0
=	Saldo aus Investitionstätigkeit (Einzahlungen ./. Auszahlungen)	0,00	-1.000	-1.000	0	-1.000	-1.000	-1.000	0	-7.269	-11.269	0



Investitionsübersicht 2026

Gemeinde: 00 Gemeinde Söhrewald

Seite : 40

Datum: 04.12.2025

Uhrzeit: 12:22:51

Hauptproduktbereich 4 Gesundheit und Sport
Produktbereich 42 Sportförderung
Produktgruppe 424 Sportstätten und Bäder
Produkt 42401 Kommunale Sportstätten und Bäder

Pos.	Inhalt	Ergebnis	Plan	Plan	VE	Plan	Plan	Plan	Plan	Bisher	Gesamtbetrag	Davon bereits	
		2024	2025	2026	2026	2027	2028	2029	Folgejahre	bereitgestellt	EUR	gezahlt	
		EUR	EUR	EUR	EUR	EUR	EUR	EUR	EUR	EUR	EUR	EUR	
		1	2	3	4	5	6	7	8	9	10	11	
42401-01 Dacheindeckung der Umkleieräume des Schwimmbades													
1.	+	Einzahlungen aus Investitionstätigkeit und -zuschüssen sowie aus Investitionsbeiträgen	1.388,89	1.389	1.389	0	1.389	1.389	1.389	0	19.444	25.000	0
		<i>36410099 Sonderposten aus bedingt rückzahlbaren Zuweisungen für Investitionen vom Land - Konjunkturprogramm -</i>	1.388,89	1.389	1.389	0	1.389	1.389	1.389	0	19.444	25.000	0
	=	Summe investive Einzahlungen	1.388,89	1.389	1.389	0	1.389	1.389	1.389	0	19.444	25.000	0
	=	Saldo aus Investitionstätigkeit (Einzahlungen ./ Auszahlungen)	1.388,89	1.389	1.389	0	1.389	1.389	1.389	0	19.444	25.000	0
2.	+	Auszahlungen aus der Tilgung von Krediten und Anleihen	-1.666,67	-1.667	-1.667	0	-1.667	-1.667	-1.667	0	-23.333	-30.001	0
		<i>42073099 Verbindlichkeiten aus Kreditaufnahmen für Investitionen bei Kreditinstituten - Laufzeit mehr als 5 Jahre - Konjunkturprogramm</i>	-1.666,67	-1.667	-1.667	0	-1.667	-1.667	-1.667	0	-23.333	-30.001	0
	=	Finanzmittelfluß aus der Finanzierungstätigkeit	-1.666,67	-1.667	-1.667	0	-1.667	-1.667	-1.667	0	-23.333	-30.001	0



Investitionsübersicht 2026

Gemeinde: 00 Gemeinde Söhrewald

Seite : 41

Datum: 04.12.2025

Uhrzeit: 12:22:51

Hauptproduktbereich	5	Gestaltung der Umwelt
Produktbereich	51	Räumliche Planung und Entwicklung
Produktgruppe	511	Räumliche Planungs- und Entwicklungsmaßnahmen
Produkt	51101	Räumliche Planungs- und Entwicklungsmaßnahmen

Pos.	Inhalt	Ergebnis	Plan	Plan	VE	Plan	Plan	Plan	Plan	Bisher	Gesamtbetrag	Davon bereits
		2024	2025	2026	2026	2027	2028	2029	Folgejahre	bereitgestellt		gezahlt
		EUR	EUR	EUR	EUR	EUR	EUR	EUR	EUR	EUR	EUR	EUR
		1	2	3	4	5	6	7	8	9	10	11
Ohne Projektzuordnung												
5.	- Auszahlungen für Investitionen in das Finanzanlagevermögen	0,00	-300	0	0	0	0	0	0	-2.173	-2.173	0
	15040000 Wertpapiere des Anlagevermögens an sonstigem öffentlichen Bereich	0,00	-300	0	0	0	0	0	0	-2.173	-2.173	0
=	Summe investive Auszahlungen	0,00	-300	0	0	0	0	0	0	-2.173	-2.173	0
=	Saldo aus Investitionstätigkeit (Einzahlungen ./ Auszahlungen)	0,00	-300	0	0	0	0	0	0	-2.173	-2.173	0
51101-10 Erschliessung Baugebiete OT Wellerode												
3.	- Auszahlungen für Baumaßnahmen	0,00	-10.000	0	0	0	0	0	0	-10.000	-10.000	0
	09510000 Anlagen im Bau - Hochbau	0,00	-10.000	0	0	0	0	0	0	-10.000	-10.000	0
=	Summe investive Auszahlungen	0,00	-10.000	0	0	0	0	0	0	-10.000	-10.000	0
=	Saldo aus Investitionstätigkeit (Einzahlungen ./ Auszahlungen)	0,00	-10.000	0	0	0	0	0	0	-10.000	-10.000	0



Investitionsübersicht 2026

Gemeinde: 00 Gemeinde Söhrewald

Seite : 42

Datum: 04.12.2025

Uhrzeit: 12:22:51

Hauptproduktbereich 5 Gestaltung der Umwelt
Produktbereich 52 Bauen und Wohnen
Produktgruppe 521 Bau- und Grundstücksordnung
Produkt 52101 Bauen und Wohnen

Pos.	Inhalt	Ergebnis	Plan	Plan	VE	Plan	Plan	Plan	Plan	Bisher	Gesamtbetrag	Davon bereits	
		2024	2025	2026	2026	2027	2028	2029	Folgejahre	bereitgestellt	EUR	gezahlt	
		EUR	EUR	EUR	EUR	EUR	EUR	EUR	EUR	EUR	EUR	EUR	
		1	2	3	4	5	6	7	8	9	10	11	
Ohne Projektzuordnung													
5.	- Auszahlungen für Investitionen in das Finanzanlagevermögen	0,00	-100	0	0	0	0	0	0	0	-457	-457	0
	15040000 Wertpapiere des Anlagevermögens an sonstigem öffentlichen Bereich	0,00	-100	0	0	0	0	0	0	0	-457	-457	0
=	Summe investive Auszahlungen	0,00	-100	0	0	0	0	0	0	0	-457	-457	0
=	Saldo aus Investitionstätigkeit (Einzahlungen ./ Auszahlungen)	0,00	-100	0	0	0	0	0	0	0	-457	-457	0



Investitionsübersicht 2026

Gemeinde: 00 Gemeinde Söhrewald

Seite : 43

Datum: 04.12.2025

Uhrzeit: 12:22:51

Hauptproduktbereich 5 Gestaltung der Umwelt
 Produktbereich 53 Ver- und Entsorgung
 Produktgruppe 533 Wasserversorgung
 Produkt 53301 Wasserversorgung

Pos.	Inhalt	Ergebnis	Plan	Plan	VE	Plan	Plan	Plan	Plan	Bisher	Gesamtbetrag	Davon bereits
		2024	2025	2026	2026	2027	2028	2029	Folgejahre	bereitgestellt		gezahlt
		EUR	EUR	EUR	EUR	EUR	EUR	EUR	EUR	EUR	EUR	EUR
		1	2	3	4	5	6	7	8	9	10	11
Ohne Projektzuordnung												
1.	+ Einzahlungen aus Investitionstätigkeit und -zuschüssen sowie aus Investitionsbeiträgen	4.108,67	13.000	13.000	0	13.000	13.000	13.000	0	114.852	166.852	0
	36180000 Sonderposten aus Zuschüssen von übrigen Bereichen	4.108,67	12.000	12.000	0	12.000	12.000	12.000	0	109.253	157.253	0
	36600000 Sonderposten aus Beiträgen	0,00	1.000	1.000	0	1.000	1.000	1.000	0	5.598	9.598	0
	= Summe investive Einzahlungen	4.108,67	13.000	13.000	0	13.000	13.000	13.000	0	114.852	166.852	0
2.	- Auszahlungen für Grundstücke, Gebäude und Bauten pp.	0,00	-25.000	-25.000	0	-25.000	-25.000	-25.000	0	-164.900	-264.900	0
	06580000 Nutzwasseranlagen	0,00	-25.000	-25.000	0	-25.000	-25.000	-25.000	0	-164.900	-264.900	0
4.	- Auszahlungen für Investitionen in das sonstige Sachanlagevermögen	-5.878,17	-8.500	-8.500	0	-3.500	-3.500	-3.500	0	-59.777	-78.777	0
	02300000 Ähnliche Rechte und Werte	0,00	0	0	0	0	0	0	0	-270	-270	0
	07000000 Anlagen der Energieversorgung und Betriebstechnik	0,00	0	0	0	0	0	0	0	-3.697	-3.697	0
	07900000 Geringwertige Anlagen und Maschinen (GWG)	0,00	-1.000	-1.000	0	-1.000	-1.000	-1.000	0	-1.880	-5.880	0
	08000000 Werkstätteneinrichtungen und -geräte	0,00	0	0	0	0	0	0	0	-2.144	-2.144	0
	08010000 Werkzeuge, Werksggeräte und Modelle, Prüf- und Messmittel	-3.152,62	-5.000	-5.000	0	0	0	0	0	-38.517	-43.517	0
	08900000 Geringwertige Vermögensgegenstände der Betriebs- und	-2.725,55	-2.500	-2.500	0	-2.500	-2.500	-2.500	0	-13.268	-23.268	0
5.	- Auszahlungen für Investitionen in das Finanzanlagevermögen	0,00	-100	0	0	0	0	0	0	-457	-457	0
	15040000 Wertpapiere des Anlagevermögens an sonstigem öffentlichen Bereich	0,00	-100	0	0	0	0	0	0	-457	-457	0
	= Summe investive Auszahlungen	-5.878,17	-33.600	-33.500	0	-28.500	-28.500	-28.500	0	-225.135	-344.135	0



Investitionsübersicht 2026

Gemeinde: 00 Gemeinde Söhrewald

Seite : 44

Datum: 04.12.2025

Uhrzeit: 12:22:51

Hauptproduktbereich	5	Gestaltung der Umwelt
Produktbereich	53	Ver- und Entsorgung
Produktgruppe	533	Wasserversorgung
Produkt	53301	Wasserversorgung

Pos.	Inhalt	Ergebnis	Plan	Plan	VE	Plan	Plan	Plan	Plan	Bisher	Gesamtbetrag	Davon bereits
		2024	2025	2026	2026	2027	2028	2029	Folgejahre	bereitgestellt		gezahlt
		EUR	EUR	EUR	EUR	EUR	EUR	EUR	EUR	EUR	EUR	EUR
		1	2	3	4	5	6	7	8	9	10	11
=	Saldo aus Investitionstätigkeit (Einzahlungen ./.	-1.769,50	-20.600	-20.500	0	-15.500	-15.500	-15.500	0	-110.282	-177.282	0
	Auszahlungen)											
51101-12 Wohnpark "Am Schwarzebach"												
1.	+ Einzahlungen aus Investitionstätigkeit und -zuschüssen	0,00	0	23.600	0	0	0	0	0	0	23.600	0
	sowie aus Investitionsbeiträgen											
	<i>36600000 Sonderposten aus Beiträgen</i>	<i>0,00</i>	<i>0</i>	<i>23.600</i>	<i>0</i>	<i>0</i>	<i>0</i>	<i>0</i>	<i>0</i>	<i>0</i>	<i>23.600</i>	<i>0</i>
=	Summe investive Einzahlungen	0,00	0	23.600	0	0	0	0	0	0	23.600	0
=	Saldo aus Investitionstätigkeit (Einzahlungen ./.	0,00	0	23.600	0	0	0	0	0	0	23.600	0
	Auszahlungen)											
51101-13 Baugebiet Sonnenhangweg OT Wattenbach												
1.	+ Einzahlungen aus Investitionstätigkeit und -zuschüssen	0,00	15.000	6.000	0	0	0	0	0	38.294	44.294	0
	sowie aus Investitionsbeiträgen											
	<i>36180000 Sonderposten aus Zuschüssen von übrigen</i>	<i>0,00</i>	<i>15.000</i>	<i>0</i>	<i>0</i>	<i>0</i>	<i>0</i>	<i>0</i>	<i>0</i>	<i>16.601</i>	<i>16.601</i>	<i>0</i>
	<i>Bereichen</i>											
	<i>36600000 Sonderposten aus Beiträgen</i>	<i>0,00</i>	<i>0</i>	<i>6.000</i>	<i>0</i>	<i>0</i>	<i>0</i>	<i>0</i>	<i>0</i>	<i>21.692</i>	<i>27.692</i>	<i>0</i>
=	Summe investive Einzahlungen	0,00	15.000	6.000	0	0	0	0	0	38.294	44.294	0
2.	- Auszahlungen für Grundstücke, Gebäude und Bauten pp.	0,00	-500	-500	0	0	0	0	0	-2.084	-2.584	0
	<i>06580000 Nutzwasseranlagen</i>	<i>0,00</i>	<i>-500</i>	<i>-500</i>	<i>0</i>	<i>0</i>	<i>0</i>	<i>0</i>	<i>0</i>	<i>-2.084</i>	<i>-2.584</i>	<i>0</i>
3.	- Auszahlungen für Baumaßnahmen	0,00	0	0	0	0	0	0	0	-53.917	-53.917	0
	<i>09520000 Anlagen im Bau - Tiefbau</i>	<i>0,00</i>	<i>0</i>	<i>0</i>	<i>0</i>	<i>0</i>	<i>0</i>	<i>0</i>	<i>0</i>	<i>-53.917</i>	<i>-53.917</i>	<i>0</i>
=	Summe investive Auszahlungen	0,00	-500	-500	0	0	0	0	0	-56.001	-56.501	0
=	Saldo aus Investitionstätigkeit (Einzahlungen ./.	0,00	14.500	5.500	0	0	0	0	0	-17.707	-12.207	0
	Auszahlungen)											
53301-12 Tiefbrunnen I - Einschubverrohrung mit neuer Pumpe und Steigleitung												
3.	- Auszahlungen für Baumaßnahmen	0,00	-300.000	0	0	0	0	0	0	-472.568	-472.568	0



Investitionsübersicht 2026

Gemeinde: 00 Gemeinde Söhrewald

Seite : 45

Datum: 04.12.2025

Uhrzeit: 12:22:51

Hauptproduktbereich 5 Gestaltung der Umwelt
Produktbereich 53 Ver- und Entsorgung
Produktgruppe 533 Wasserversorgung
Produkt 53301 Wasserversorgung

Pos.	Inhalt	Ergebnis	Plan	Plan	VE	Plan	Plan	Plan	Plan	Bisher	Gesamtbetrag	Davon bereits
		2024	2025	2026	2026	2027	2028	2029	Folgejahre	bereitgestellt		gezahlt
		EUR	EUR	EUR	EUR	EUR	EUR	EUR	EUR	EUR	EUR	EUR
		1	2	3	4	5	6	7	8	9	10	11
	09630000 Infrastrukturanlagen im Bau - sonstige Baumaßnahmen	0,00	-300.000	0	0	0	0	0	0	-472.568	-472.568	0
	= Summe investive Auszahlungen	0,00	-300.000	0	0	0	0	0	0	-472.568	-472.568	0
	= Saldo aus Investitionstätigkeit (Einzahlungen ./. Auszahlungen)	0,00	-300.000	0	0	0	0	0	0	-472.568	-472.568	0
53301-21	Umstellung auf Funkwasserzähler											
2.	- Auszahlungen für Grundstücke, Gebäude und Bauten pp. 06580000 Nutzwasseranlagen	0,00	-75.000	0	0	-75.000	-75.000	-75.000	0	-75.000	-300.000	0
	= Summe investive Auszahlungen	0,00	-75.000	0	0	-75.000	-75.000	-75.000	0	-75.000	-300.000	0
	= Saldo aus Investitionstätigkeit (Einzahlungen ./. Auszahlungen)	0,00	-75.000	0	0	-75.000	-75.000	-75.000	0	-75.000	-300.000	0
53301-23	Regenerierung Tiefbrunnen II											
3.	- Auszahlungen für Baumaßnahmen 09630000 Infrastrukturanlagen im Bau - sonstige Baumaßnahmen	-2.412,90	0	0	0	0	0	0	0	-100.559	-100.559	0
	= Summe investive Auszahlungen	-2.412,90	0	0	0	0	0	0	0	-100.559	-100.559	0
	= Saldo aus Investitionstätigkeit (Einzahlungen ./. Auszahlungen)	-2.412,90	0	0	0	0	0	0	0	-100.559	-100.559	0
53301-25	Ltg. HB Eiterhagen - HB Wattenbach											
3.	- Auszahlungen für Baumaßnahmen 09630000 Infrastrukturanlagen im Bau - sonstige Baumaßnahmen	-894.500,35	0	0	0	0	0	0	0	-959.184	-959.184	0
	= Summe investive Auszahlungen	-894.500,35	0	0	0	0	0	0	0	-959.184	-959.184	0
	= Saldo aus Investitionstätigkeit (Einzahlungen ./. Auszahlungen)	-894.500,35	0	0	0	0	0	0	0	-959.184	-959.184	0



Investitionsübersicht 2026

Gemeinde: 00 Gemeinde Söhrewald

Seite : 46

Datum: 04.12.2025

Uhrzeit: 12:22:51

Hauptproduktbereich	5	Gestaltung der Umwelt
Produktbereich	53	Ver- und Entsorgung
Produktgruppe	533	Wasserversorgung
Produkt	53301	Wasserversorgung

Pos.	Inhalt	Ergebnis	Plan	Plan	VE	Plan	Plan	Plan	Plan	Bisher	Gesamtbetrag	Davon bereits
		2024	2025	2026	2026	2027	2028	2029	Folgejahre	bereitgestellt	EUR	gezahlt
		EUR	EUR	EUR	EUR	EUR	EUR	EUR	EUR	EUR	EUR	EUR
		1	2	3	4	5	6	7	8	9	10	11
53301-26 TB Wellerode II - Erneuerung Brunnengebäude												
3.	- Auszahlungen für Baumaßnahmen	0,00	0	-20.000	0	0	0	0	0	0	-20.000	0
	09630000 Infrastrukturanlagen im Bau - sonstige Baumaßnahmen	0,00	0	-20.000	0	0	0	0	0	0	-20.000	0
	= Summe investive Auszahlungen	0,00	0	-20.000	0	0	0	0	0	0	-20.000	0
	= Saldo aus Investitionstätigkeit (Einzahlungen ./ Auszahlungen)	0,00	0	-20.000	0	0	0	0	0	0	-20.000	0
53301-29 L3236 OD Eiterhagen												
3.	- Auszahlungen für Baumaßnahmen	0,00	0	-10.000	0	0	0	0	0	0	-10.000	0
	09630000 Infrastrukturanlagen im Bau - sonstige Baumaßnahmen	0,00	0	-10.000	0	0	0	0	0	0	-10.000	0
	= Summe investive Auszahlungen	0,00	0	-10.000	0	0	0	0	0	0	-10.000	0
	= Saldo aus Investitionstätigkeit (Einzahlungen ./ Auszahlungen)	0,00	0	-10.000	0	0	0	0	0	0	-10.000	0
53301-30 Erweiterung Fernwirkanlage												
4.	- Auszahlungen für Investitionen in das sonstige Sachanlagevermögen	-23.898,00	0	0	0	0	0	0	0	-23.898	-23.898	0
	08500000 Büromaschinen, Organisationsmittel, Datenverarbeitungs- und Kommunikationsanlagen	-23.898,00	0	0	0	0	0	0	0	-23.898	-23.898	0
	= Summe investive Auszahlungen	-23.898,00	0	0	0	0	0	0	0	-23.898	-23.898	0
	= Saldo aus Investitionstätigkeit (Einzahlungen ./ Auszahlungen)	-23.898,00	0	0	0	0	0	0	0	-23.898	-23.898	0
53301-31 Klimaanlagen TB 1 und TB 2												
4.	- Auszahlungen für Investitionen in das sonstige Sachanlagevermögen	0,00	0	0	0	-6.000	0	0	0	0	-6.000	0



Investitionsübersicht 2026

Gemeinde: 00 Gemeinde Söhrewald

Seite : 47

Datum: 04.12.2025

Uhrzeit: 12:22:51

Hauptproduktbereich 5 Gestaltung der Umwelt
Produktbereich 53 Ver- und Entsorgung
Produktgruppe 533 Wasserversorgung
Produkt 53301 Wasserversorgung

Pos.	Inhalt	Ergebnis	Plan	Plan	VE	Plan	Plan	Plan	Plan	Bisher	Gesamtbetrag	Davon bereits
		2024	2025	2026	2026	2027	2028	2029	Folgejahre	bereitgestellt		gezahlt
		EUR	EUR	EUR	EUR	EUR	EUR	EUR	EUR	EUR	EUR	EUR
		1	2	3	4	5	6	7	8	9	10	11
	07000000 Anlagen der Energieversorgung und Betriebstechnik	0,00	0	0	0	-6.000	0	0	0	0	-6.000	0
	= Summe investive Auszahlungen	0,00	0	0	0	-6.000	0	0	0	0	-6.000	0
	= Saldo aus Investitionstätigkeit (Einzahlungen ./ Auszahlungen)	0,00	0	0	0	-6.000	0	0	0	0	-6.000	0
53301-32	Erneuerung Versorgungsleitung Steinbach - Notmassnahme											
3.	- Auszahlungen für Baumaßnahmen	-87.092,41	0	0	0	0	0	0	0	-87.092	-87.092	0
	09620000 Infrastrukturanlagen im Bau - Tiefbau	-87.092,41	0	0	0	0	0	0	0	-87.092	-87.092	0
	= Summe investive Auszahlungen	-87.092,41	0	0	0	0	0	0	0	-87.092	-87.092	0
	= Saldo aus Investitionstätigkeit (Einzahlungen ./ Auszahlungen)	-87.092,41	0	0	0	0	0	0	0	-87.092	-87.092	0
53301-33	HB Eiterhagen - Sanierung Gebäude											
3.	- Auszahlungen für Baumaßnahmen	0,00	-160.000	0	0	0	0	0	0	-160.000	-160.000	0
	09630000 Infrastrukturanlagen im Bau - sonstige Baumaßnahmen	0,00	-160.000	0	0	0	0	0	0	-160.000	-160.000	0
	= Summe investive Auszahlungen	0,00	-160.000	0	0	0	0	0	0	-160.000	-160.000	0
	= Saldo aus Investitionstätigkeit (Einzahlungen ./ Auszahlungen)	0,00	-160.000	0	0	0	0	0	0	-160.000	-160.000	0
53301-34	Ortsnetz Wellerode - Zechenweg											
3.	- Auszahlungen für Baumaßnahmen	0,00	-50.000	0	0	0	0	0	0	-50.000	-50.000	0
	09630000 Infrastrukturanlagen im Bau - sonstige Baumaßnahmen	0,00	-50.000	0	0	0	0	0	0	-50.000	-50.000	0
	= Summe investive Auszahlungen	0,00	-50.000	0	0	0	0	0	0	-50.000	-50.000	0
	= Saldo aus Investitionstätigkeit (Einzahlungen ./ Auszahlungen)	0,00	-50.000	0	0	0	0	0	0	-50.000	-50.000	0



Investitionsübersicht 2026

Gemeinde: 00 Gemeinde Söhrewald

Seite : 50

Datum: 04.12.2025

Uhrzeit: 12:22:51

Hauptproduktbereich 5 Gestaltung der Umwelt
 Produktbereich 53 Ver- und Entsorgung
 Produktgruppe 538 Abwasserbeseitigung
 Produkt 53801 Abwasserbeseitigung

Pos.	Inhalt	Ergebnis	Plan	Plan	VE	Plan	Plan	Plan	Plan	Bisher	Gesamtbetrag	Davon bereits
		2024	2025	2026	2026	2027	2028	2029	Folgejahre	bereitgestellt		gezahlt
		EUR	EUR	EUR	EUR	EUR	EUR	EUR	EUR	EUR	EUR	EUR
		1	2	3	4	5	6	7	8	9	10	11
Ohne Projektzuordnung												
1.	+ Einzahlungen aus Investitionstätigkeit und -zuschüssen sowie aus Investitionsbeiträgen <i>36600000 Sonderposten aus Beiträgen</i>	0,00	1.000	1.000	0	1.000	1.000	1.000	0	15.575	19.575	0
		0,00	1.000	1.000	0	1.000	1.000	1.000	0	15.575	19.575	0
	= Summe investive Einzahlungen	0,00	1.000	1.000	0	1.000	1.000	1.000	0	15.575	19.575	0
2.	- Auszahlungen für Grundstücke, Gebäude und Bauten pp. <i>06560000 Kanalisation</i>	0,00	0	0	0	0	0	0	0	-8.819	-8.819	0
		0,00	0	0	0	0	0	0	0	-8.819	-8.819	0
4.	- Auszahlungen für Investitionen in das sonstige Sachanlagevermögen <i>08010000 Werkzeuge, Werksgeräte und Modelle, Prüf- und Messmittel</i>	0,00	0	0	0	0	0	0	0	-7.443	-7.443	0
		0,00	0	0	0	0	0	0	0	-7.443	-7.443	0
5.	- Auszahlungen für Investitionen in das Finanzanlagevermögen <i>15040000 Wertpapiere des Anlagevermögens an sonstigem öffentlichen Bereich</i>	0,00	-200	0	0	0	0	0	0	-914	-914	0
		0,00	-200	0	0	0	0	0	0	-914	-914	0
	= Summe investive Auszahlungen	0,00	-200	0	0	0	0	0	0	-17.177	-17.177	0
	= Saldo aus Investitionstätigkeit (Einzahlungen ./. Auszahlungen)	0,00	800	1.000	0	1.000	1.000	1.000	0	-1.601	2.398	0
51101-12 Wohnpark "Am Schwarzebach"												
1.	+ Einzahlungen aus Investitionstätigkeit und -zuschüssen sowie aus Investitionsbeiträgen <i>36600000 Sonderposten aus Beiträgen</i>	0,00	0	15.000	0	0	0	0	0	0	15.000	0
		0,00	0	15.000	0	0	0	0	0	0	15.000	0
	= Summe investive Einzahlungen	0,00	0	15.000	0	0	0	0	0	0	15.000	0
	= Saldo aus Investitionstätigkeit (Einzahlungen ./. Auszahlungen)	0,00	0	15.000	0	0	0	0	0	0	15.000	0



Investitionsübersicht 2026

Gemeinde: 00 Gemeinde Söhrewald

Seite : 51

Datum: 04.12.2025

Uhrzeit: 12:22:51

Hauptproduktbereich 5 Gestaltung der Umwelt
 Produktbereich 53 Ver- und Entsorgung
 Produktgruppe 538 Abwasserbeseitigung
 Produkt 53801 Abwasserbeseitigung

Pos.	Inhalt	Ergebnis	Plan	Plan	VE	Plan	Plan	Plan	Plan	Bisher	Gesamtbetrag	Davon bereits
		2024	2025	2026	2026	2027	2028	2029	Folgejahre	bereitgestellt		gezahlt
		EUR	EUR	EUR	EUR	EUR	EUR	EUR	EUR	EUR	EUR	EUR
		1	2	3	4	5	6	7	8	9	10	11
51101-13 Baugebiet Sonnenhangweg OT Wattenbach												
1.	+ Einzahlungen aus Investitionstätigkeit und -zuschüssen sowie aus Investitionsbeiträgen	0,00	0	10.000	0	0	0	0	0	34.124	44.124	0
	36600000 Sonderposten aus Beiträgen	0,00	0	10.000	0	0	0	0	0	34.124	44.124	0
	= Summe investive Einzahlungen	0,00	0	10.000	0	0	0	0	0	34.124	44.124	0
3.	- Auszahlungen für Baumaßnahmen	0,00	0	0	0	0	0	0	0	-185.826	-185.826	0
	09620000 Infrastrukturanlagen im Bau - Tiefbau	0,00	0	0	0	0	0	0	0	-185.826	-185.826	0
	= Summe investive Auszahlungen	0,00	0	0	0	0	0	0	0	-185.826	-185.826	0
	= Saldo aus Investitionstätigkeit (Einzahlungen ./.	0,00	0	10.000	0	0	0	0	0	-151.702	-141.702	0
	Auszahlungen)											
53801-13 Kanalsanierungen												
3.	- Auszahlungen für Baumaßnahmen	0,00	-175.000	-75.000	0	-75.000	-75.000	-75.000	0	-175.000	-475.000	0
	09620000 Infrastrukturanlagen im Bau - Tiefbau	0,00	-175.000	-75.000	0	-75.000	-75.000	-75.000	0	-175.000	-475.000	0
	= Summe investive Auszahlungen	0,00	-175.000	-75.000	0	-75.000	-75.000	-75.000	0	-175.000	-475.000	0
	= Saldo aus Investitionstätigkeit (Einzahlungen ./.	0,00	-175.000	-75.000	0	-75.000	-75.000	-75.000	0	-175.000	-475.000	0
	Auszahlungen)											
53801-14 Kanalsanierungen -offene Bauweise-												
3.	- Auszahlungen für Baumaßnahmen	0,00	0	0	0	-200.000	-200.000	-200.000	0	0	-600.000	0
	09620000 Infrastrukturanlagen im Bau - Tiefbau	0,00	0	0	0	-200.000	-200.000	-200.000	0	0	-600.000	0
	= Summe investive Auszahlungen	0,00	0	0	0	-200.000	-200.000	-200.000	0	0	-600.000	0
	= Saldo aus Investitionstätigkeit (Einzahlungen ./.	0,00	0	0	0	-200.000	-200.000	-200.000	0	0	-600.000	0
	Auszahlungen)											
53801-15 L3236 OD Eiterhagen												
3.	- Auszahlungen für Baumaßnahmen	0,00	0	0	0	-235.000	0	0	0	-10.779	-245.779	0



Investitionsübersicht 2026

Gemeinde: 00 Gemeinde Söhrewald

Seite : 52

Datum: 04.12.2025

Uhrzeit: 12:22:51

Hauptproduktbereich 5 Gestaltung der Umwelt
Produktbereich 53 Ver- und Entsorgung
Produktgruppe 538 Abwasserbeseitigung
Produkt 53801 Abwasserbeseitigung

Pos.	Inhalt	Ergebnis	Plan	Plan	VE	Plan	Plan	Plan	Plan	Bisher	Gesamtbetrag	Davon bereits
		2024	2025	2026	2026	2027	2028	2029	Folgejahre	bereitgestellt	EUR	gezahlt
		EUR	EUR	EUR	EUR	EUR	EUR	EUR	EUR	EUR	EUR	EUR
		1	2	3	4	5	6	7	8	9	10	11
	09620000 Infrastrukturanlagen im Bau - Tiefbau	0,00	0	0	0	-235.000	0	0	0	-10.779	-245.779	0
=	Summe investive Auszahlungen	0,00	0	0	0	-235.000	0	0	0	-10.779	-245.779	0
=	Saldo aus Investitionstätigkeit (Einzahlungen ./. Auszahlungen)	0,00	0	0	0	-235.000	0	0	0	-10.779	-245.779	0



Investitionsübersicht 2026

Gemeinde: 00 Gemeinde Söhrewald

Seite : 53

Datum: 04.12.2025

Uhrzeit: 12:22:51

Hauptproduktbereich 5 Gestaltung der Umwelt
 Produktbereich 54 Verkehrsflächen und -anlagen, ÖPNV
 Produktgruppe 541 Gemeindestraßen
 Produkt 54101 Straßen, Wege, Plätze

Pos.	Inhalt	Ergebnis	Plan	Plan	VE	Plan	Plan	Plan	Plan	Bisher	Gesamtbetrag	Davon bereits
		2024	2025	2026	2026	2027	2028	2029	Folgejahre	bereitgestellt		gezahlt
		EUR	EUR	EUR	EUR	EUR	EUR	EUR	EUR	EUR	EUR	EUR
		1	2	3	4	5	6	7	8	9	10	11
Ohne Projektzuordnung												
1.	+ Einzahlungen aus Investitionstätigkeit und -zuschüssen sowie aus Investitionsbeiträgen	5.176,24	0	0	0	0	0	0	0	5.988	5.988	0
	36170000 Sonderposten aus Zuschüssen von privaten Unternehmen	5.176,24	0	0	0	0	0	0	0	5.176	5.176	0
	36600000 Sonderposten aus Beiträgen	0,00	0	0	0	0	0	0	0	812	812	0
	= Summe investive Einzahlungen	5.176,24	0	0	0	0	0	0	0	5.988	5.988	0
4.	- Auszahlungen für Investitionen in das sonstige Sachanlagevermögen	-5.024,51	0	0	0	0	0	0	0	-6.155	-6.155	0
	02300000 Ähnliche Rechte und Werte	0,00	0	0	0	0	0	0	0	-150	-150	0
	08010000 Werkzeuge, Werkgeräte und Modelle, Prüf- und Messmittel	-5.024,51	0	0	0	0	0	0	0	-5.024	-5.024	0
	08900000 Geringwertige Vermögensgegenstände der Betriebs- und	0,00	0	0	0	0	0	0	0	-980	-980	0
5.	- Auszahlungen für Investitionen in das Finanzanlagevermögen	0,00	-200	0	0	0	0	0	0	-914	-914	0
	15040000 Wertpapiere des Anlagevermögens an sonstigem öffentlichen Bereich	0,00	-200	0	0	0	0	0	0	-914	-914	0
	= Summe investive Auszahlungen	-5.024,51	-200	0	0	0	0	0	0	-7.069	-7.069	0
	= Saldo aus Investitionstätigkeit (Einzahlungen ./. Auszahlungen)	151,73	-200	0	0	0	0	0	0	-1.081	-1.081	0
51101-13 Baugebiet Sonnenhangweg OT Wattenbach												
1.	+ Einzahlungen aus Investitionstätigkeit und -zuschüssen sowie aus Investitionsbeiträgen	0,00	0	55.000	0	0	0	0	0	144.226	199.226	0
	36600000 Sonderposten aus Beiträgen	0,00	0	55.000	0	0	0	0	0	144.226	199.226	0
	= Summe investive Einzahlungen	0,00	0	55.000	0	0	0	0	0	144.226	199.226	0



Investitionsübersicht 2026

Gemeinde: 00 Gemeinde Söhrewald

Seite : 54

Datum: 04.12.2025

Uhrzeit: 12:22:51

Hauptproduktbereich	5	Gestaltung der Umwelt
Produktbereich	54	Verkehrsflächen und -anlagen, ÖPNV
Produktgruppe	541	Gemeindestraßen
Produkt	54101	Straßen, Wege, Plätze

Pos.	Inhalt	Ergebnis	Plan	Plan	VE	Plan	Plan	Plan	Plan	Bisher	Gesamtbetrag	Davon bereits
		2024	2025	2026	2026	2027	2028	2029	Folgejahre	bereitgestellt		gezahlt
		EUR	EUR	EUR	EUR	EUR	EUR	EUR	EUR	EUR	EUR	EUR
		1	2	3	4	5	6	7	8	9	10	11
3.	- Auszahlungen für Baumaßnahmen	0,00	0	0	0	0	0	0	0	-259.550	-259.550	0
	<i>09620000 Infrastrukturanlagen im Bau - Tiefbau</i>	<i>0,00</i>	<i>0</i>	<i>0</i>	<i>0</i>	<i>0</i>	<i>0</i>	<i>0</i>	<i>0</i>	<i>-259.550</i>	<i>-259.550</i>	<i>0</i>
	= Summe investive Auszahlungen	0,00	0	0	0	0	0	0	0	-259.550	-259.550	0
	= Saldo aus Investitionstätigkeit (Einzahlungen ./.	0,00	0	55.000	0	0	0	0	0	-115.324	-60.324	0
	Auszahlungen)											
54101-01 Instandsetzung Gemeindestraßen												
1.	+ Einzahlungen aus Investitionstätigkeit und -zuschüssen	1.066,03	1.066	1.066	0	1.066	1.066	1.066	0	14.924	19.188	0
	sowie aus Investitionsbeiträgen											
	<i>36410099 Sonderposten aus bedingt rückzahlbaren</i>	<i>1.066,03</i>	<i>1.066</i>	<i>1.066</i>	<i>0</i>	<i>1.066</i>	<i>1.066</i>	<i>1.066</i>	<i>0</i>	<i>14.924</i>	<i>19.188</i>	<i>0</i>
	<i>Zuweisungen für Investitionen vom Land -</i>											
	<i>Konjunkturprogramm -</i>											
	= Summe investive Einzahlungen	1.066,03	1.066	1.066	0	1.066	1.066	1.066	0	14.924	19.188	0
	= Saldo aus Investitionstätigkeit (Einzahlungen ./.	1.066,03	1.066	1.066	0	1.066	1.066	1.066	0	14.924	19.188	0
	Auszahlungen)											
2.	+ Auszahlungen aus der Tilgung von Krediten und Anleihen	-1.279,24	-1.280	-1.280	0	-1.280	-1.280	-1.280	0	-17.910	-23.030	0
	<i>42073099 Verbindlichkeiten aus Kreditaufnahmen für</i>	<i>-1.279,24</i>	<i>-1.280</i>	<i>-1.280</i>	<i>0</i>	<i>-1.280</i>	<i>-1.280</i>	<i>-1.280</i>	<i>0</i>	<i>-17.910</i>	<i>-23.030</i>	<i>0</i>
	<i>Investitionen bei Kreditinstituten - Laufzeit mehr als 5 Jahre</i>											
	<i>- Konjunkturprogramm</i>											
	= Finanzmittelfluß aus der Finanzierungstätigkeit	-1.279,24	-1.280	-1.280	0	-1.280	-1.280	-1.280	0	-17.910	-23.030	0
54101-07 Sanierung von Borden, Gehwegen, Straßen - KIP												
1.	+ Einzahlungen aus Investitionstätigkeit und -zuschüssen	2.734,88	0	0	0	0	0	0	0	10.939	10.939	0
	sowie aus Investitionsbeiträgen											
	<i>36410088 Sonderposten aus bedingt rückzahlbaren</i>	<i>2.734,88</i>	<i>0</i>	<i>0</i>	<i>0</i>	<i>0</i>	<i>0</i>	<i>0</i>	<i>0</i>	<i>10.939</i>	<i>10.939</i>	<i>0</i>
	<i>Zuweisungen für Investitionen vom Land - KIP</i>											
	= Summe investive Einzahlungen	2.734,88	0	0	0	0	0	0	0	10.939	10.939	0



Investitionsübersicht 2026

Gemeinde: 00 Gemeinde Söhrewald

Seite : 56

Datum: 04.12.2025

Uhrzeit: 12:22:51

Hauptproduktbereich 5 Gestaltung der Umwelt
Produktbereich 54 Verkehrsflächen und -anlagen, ÖPNV
Produktgruppe 541 Gemeindestraßen
Produkt 54101 Straßen, Wege, Plätze

Pos.	Inhalt	Ergebnis	Plan	Plan	VE	Plan	Plan	Plan	Plan	Bisher	Gesamtbetrag	Davon bereits
		2024	2025	2026	2026	2027	2028	2029	Folgejahre	bereitgestellt	EUR	gezahlt
		EUR	EUR	EUR	EUR	EUR	EUR	EUR	EUR	EUR	EUR	EUR
		1	2	3	4	5	6	7	8	9	10	11



Investitionsübersicht 2026

Gemeinde: 00 Gemeinde Söhrewald

Seite : 57

Datum: 04.12.2025

Uhrzeit: 12:22:51

Hauptproduktbereich	5	Gestaltung der Umwelt
Produktbereich	55	Natur- und Landschaftspflege
Produktgruppe	553	Friedhofs- und Bestattungswesen
Produkt	55301	Friedhofs- und Bestattungswesen

Pos.	Inhalt	Ergebnis	Plan	Plan	VE	Plan	Plan	Plan	Plan	Bisher	Gesamtbetrag	Davon bereits
		2024	2025	2026	2026	2027	2028	2029	Folgejahre	bereitgestellt		gezahlt
		EUR	EUR	EUR	EUR	EUR	EUR	EUR	EUR	EUR	EUR	EUR
		1	2	3	4	5	6	7	8	9	10	11
Ohne Projektzuordnung												
2.	- Auszahlungen für Grundstücke, Gebäude und Bauten pp. <i>06210000 Kulturgüter</i> <i>2026: Beschaffung 2 Stelen Friedhain Wattenbach</i>	0,00	0	-8.000	0	0	0	0	0	0	-8.000	0
		0,00	0	-8.000	0	0	0	0	0	0	-8.000	0
4.	- Auszahlungen für Investitionen in das sonstige Sachanlagevermögen <i>02400000 Lizenzen, DV-Software</i> <i>2026: Einführung Digitale Friedhofsplanung</i> <i>08900000 Geringwertige Vermögensgegenstände der</i> <i>Betriebs- und</i>	0,00	0	-3.000	0	0	0	0	0	-3.432	-6.432	0
		0,00	0	-2.500	0	0	0	0	0	-952	-3.452	0
		0,00	0	-500	0	0	0	0	0	-2.480	-2.980	0
5.	- Auszahlungen für Investitionen in das Finanzanlagevermögen <i>15040000 Wertpapiere des Anlagevermögens an</i> <i>sonstigem öffentlichen Bereich</i>	0,00	0	0	0	0	0	0	0	-1.660	-1.660	0
		0,00	0	0	0	0	0	0	0	-1.660	-1.660	0
=	Summe investive Auszahlungen	0,00	0	-11.000	0	0	0	0	0	-5.092	-16.092	0
=	Saldo aus Investitionstätigkeit (Einzahlungen ./. Auszahlungen)	0,00	0	-11.000	0	0	0	0	0	-5.092	-16.092	0
55301-05 Beschaffung Lautsprecheranlagen Friedhöfe - KIP												
1.	+ Einzahlungen aus Investitionstätigkeit und -zuschüssen sowie aus Investitionsbeiträgen <i>36410088 Sonderposten aus bedingt rückzahlbaren</i> <i>Zuweisungen für Investitionen vom Land - KIP</i>	400,00	0	0	0	0	0	0	0	2.400	2.400	0
		400,00	0	0	0	0	0	0	0	2.400	2.400	0
=	Summe investive Einzahlungen	400,00	0	0	0	0	0	0	0	2.400	2.400	0
=	Saldo aus Investitionstätigkeit (Einzahlungen ./. Auszahlungen)	400,00	0	0	0	0	0	0	0	2.400	2.400	0



Investitionsübersicht 2026

Gemeinde: 00 Gemeinde Söhrewald

Seite : 58

Datum: 04.12.2025

Uhrzeit: 12:22:51

Hauptproduktbereich 5 Gestaltung der Umwelt
Produktbereich 55 Natur- und Landschaftspflege
Produktgruppe 553 Friedhofs- und Bestattungswesen
Produkt 55301 Friedhofs- und Bestattungswesen

Pos.	Inhalt	Ergebnis	Plan	Plan	VE	Plan	Plan	Plan	Plan	Bisher	Gesamtbetrag	Davon bereits
		2024	2025	2026	2026	2027	2028	2029	Folgejahre	bereitgestellt		gezahlt
		EUR	EUR	EUR	EUR	EUR	EUR	EUR	EUR	EUR	EUR	EUR
		1	2	3	4	5	6	7	8	9	10	11
1.	+ Einzahlungen aus der Aufnahme von Krediten und der Begebung von Anleihen	0,00	0	0	0	0	0	0	0	15.000	15.000	0
	42073088 Verbindlichkeiten aus Kreditaufnahmen für Investitionen bei Kreditinstituten - Laufzeit mehr als 5 Jahre - KIP	0,00	0	0	0	0	0	0	0	15.000	15.000	0
2.	+ Auszahlungen aus der Tilgung von Krediten und Anleihen	-500,00	-500	-500	0	-500	-500	-500	0	-3.500	-5.500	0
	42073088 Verbindlichkeiten aus Kreditaufnahmen für Investitionen bei Kreditinstituten - Laufzeit mehr als 5 Jahre - KIP	-500,00	-500	-500	0	-500	-500	-500	0	-3.500	-5.500	0
=	Finanzmittelfluß aus der Finanzierungstätigkeit	-500,00	-500	-500	0	-500	-500	-500	0	11.500	9.500	0
55301-12 Urngemeinschaftsanlage Friedhof Eiterhagen												
3.	- Auszahlungen für Baumaßnahmen	-12.538,76	0	0	0	0	0	0	0	-19.201	-19.201	0
	09530000 Anlagen im Bau - Sonstige Baumaßnahmen	-12.538,76	0	0	0	0	0	0	0	-19.201	-19.201	0
=	Summe investive Auszahlungen	-12.538,76	0	0	0	0	0	0	0	-19.201	-19.201	0
=	Saldo aus Investitionstätigkeit (Einzahlungen ./ Auszahlungen)	-12.538,76	0	0	0	0	0	0	0	-19.201	-19.201	0
55301-13 Friedhain Friedhof Wellerode												
3.	- Auszahlungen für Baumaßnahmen	-2.960,72	0	0	0	0	0	0	0	-39.213	-39.213	0
	09530000 Anlagen im Bau - Sonstige Baumaßnahmen	-2.960,72	0	0	0	0	0	0	0	-39.213	-39.213	0
=	Summe investive Auszahlungen	-2.960,72	0	0	0	0	0	0	0	-39.213	-39.213	0
=	Saldo aus Investitionstätigkeit (Einzahlungen ./ Auszahlungen)	-2.960,72	0	0	0	0	0	0	0	-39.213	-39.213	0



Investitionsübersicht 2026

Gemeinde: 00 Gemeinde Söhrewald

Seite : 59

Datum: 04.12.2025

Uhrzeit: 12:22:51

Hauptproduktbereich	5	Gestaltung der Umwelt
Produktbereich	55	Natur- und Landschaftspflege
Produktgruppe	554	Naturschutz und Landschaftspflege
Produkt	55401	Naturschutz und Landschaftspflege

Pos.	Inhalt	Ergebnis	Plan	Plan	VE	Plan	Plan	Plan	Plan	Bisher	Gesamtbetrag	Davon bereits
		2024	2025	2026	2026	2027	2028	2029	Folgejahre	bereitgestellt		gezahlt
		EUR	EUR	EUR	EUR	EUR	EUR	EUR	EUR	EUR	EUR	EUR
		1	2	3	4	5	6	7	8	9	10	11
Ohne Projektzuordnung												
4.	- Auszahlungen für Investitionen in das sonstige Sachanlagevermögen	0,00	-500	0	0	0	0	0	0	-4.353	-4.353	0
	08010000 Werkzeuge, Werksgeräte und Modelle, Prüf- und Messmittel	0,00	0	0	0	0	0	0	0	-2.390	-2.390	0
	08900000 Geringwertige Vermögensgegenstände der Betriebs- und	0,00	-500	0	0	0	0	0	0	-1.962	-1.962	0
5.	- Auszahlungen für Investitionen in das Finanzanlagevermögen	0,00	-100	0	0	0	0	0	0	-442	-442	0
	15040000 Wertpapiere des Anlagevermögens an sonstigem öffentlichen Bereich	0,00	-100	0	0	0	0	0	0	-442	-442	0
=	Summe investive Auszahlungen	0,00	-600	0	0	0	0	0	0	-4.796	-4.796	0
=	Saldo aus Investitionstätigkeit (Einzahlungen ./.	0,00	-600	0	0	0	0	0	0	-4.796	-4.796	0
	Auszahlungen)											
51101-12 Wohnpark "Am Schwarzebach"												
2.	+ Einzahlungen aus dem Abgang von Vermögensgegenständen des Sachanlagevermögens und des immateriellen Vermögens	0,00	30.000	0	0	0	0	0	0	30.000	30.000	0
	09530000 Anlagen im Bau - Sonstige Baumaßnahmen Umverlegung Flutgraben	0,00	30.000	0	0	0	0	0	0	30.000	30.000	0
=	Summe investive Einzahlungen	0,00	30.000	0	0	0	0	0	0	30.000	30.000	0
3.	- Auszahlungen für Baumaßnahmen	0,00	-30.000	-15.000	0	0	0	0	0	-30.000	-45.000	0
	09530000 Anlagen im Bau - Sonstige Baumaßnahmen Umverlegung Flutgraben	0,00	-30.000	-15.000	0	0	0	0	0	-30.000	-45.000	0
=	Summe investive Auszahlungen	0,00	-30.000	-15.000	0	0	0	0	0	-30.000	-45.000	0



Investitionsübersicht 2026

Gemeinde: 00 Gemeinde Söhrewald

Seite : 61

Datum: 04.12.2025

Uhrzeit: 12:22:51

Hauptproduktbereich 5 Gestaltung der Umwelt
Produktbereich 57 Wirtschaft und Tourismus
Produktgruppe 571 Wirtschaftsförderung
Produkt 57101 Kommunale Wirtschaftsförderung

Pos.	Inhalt	Ergebnis	Plan	Plan	VE	Plan	Plan	Plan	Plan	Bisher	Gesamtbetrag	Davon bereits	
		2024	2025	2026	2026	2027	2028	2029	Folgejahre	bereitgestellt	EUR	gezahlt	
		EUR	EUR	EUR	EUR	EUR	EUR	EUR	EUR	EUR	EUR	EUR	
		1	2	3	4	5	6	7	8	9	10	11	
Ohne Projektzuordnung													
5.	- Auszahlungen für Investitionen in das Finanzanlagevermögen	0,00	-300	0	0	0	0	0	0	0	-2.009	-2.009	0
	15040000 Wertpapiere des Anlagevermögens an sonstigem öffentlichen Bereich	0,00	-300	0	0	0	0	0	0	0	-2.009	-2.009	0
=	Summe investive Auszahlungen	0,00	-300	0	0	0	0	0	0	0	-2.009	-2.009	0
=	Saldo aus Investitionstätigkeit (Einzahlungen ./ Auszahlungen)	0,00	-300	0	0	0	0	0	0	0	-2.009	-2.009	0



Investitionsübersicht 2026

Gemeinde: 00 Gemeinde Söhrewald

Seite : 63

Datum: 04.12.2025

Uhrzeit: 12:22:51

Hauptproduktbereich	6	Zentrale Finanzleistungen
Produktbereich	61	Allgemeine Finanzwirtschaft
Produktgruppe	611	Steuern, allgemeine Zuweisungen, allgemeine Umlagen
Produkt	61101	Steuern, allgemeine Zuweisungen, allgemeine Umlagen

Pos.	Inhalt	Ergebnis	Plan	Plan	VE	Plan	Plan	Plan	Plan	Bisher	Gesamtbetrag	Davon bereits
		2024	2025	2026	2026	2027	2028	2029	Folgejahre	bereitgestellt		gezahlt
		EUR	EUR	EUR	EUR	EUR	EUR	EUR	EUR	EUR	EUR	EUR
		1	2	3	4	5	6	7	8	9	10	11
Ohne Projektzuordnung												
1.	+ Einzahlungen aus Investitionstätigkeit und -zuschüssen sowie aus Investitionsbeiträgen	53.000,00	53.000	43.000	0	43.000	43.000	43.000	0	340.000	512.000	0
	36210000 Sonderposten aus pauschalen Investitionszuweisungen vom Land	53.000,00	53.000	43.000	0	43.000	43.000	43.000	0	340.000	512.000	0
	Investitionsstrukturpauschale für den ländlichen Raum											
=	Summe investive Einzahlungen	53.000,00	53.000	43.000	0	43.000	43.000	43.000	0	340.000	512.000	0
5.	- Auszahlungen für Investitionen in das Finanzanlagevermögen	-2.752,53	-3.000	-3.000	0	-3.000	-3.000	-3.000	0	-132.144	-144.144	0
	13909000 Sonstige Anteile	-870,00	-1.000	-1.000	0	-1.000	-1.000	-1.000	0	-60.163	-64.163	0
	ab 2015: Gesellschaftereinlage für Kapitalkonto 2 - bei ERK Beteiligungs-GmbH											
	13909010 Sonstige Anteile - EAM Sammel- und Vorschalt Mitte GmbH	-1.882,53	-2.000	-2.000	0	-2.000	-2.000	-2.000	0	-31.309	-39.309	0
	13909020 Sonstige Anteile - Kommunalwerke Region Kassel GmbH & Co. KG - Windpark Rohrberg	0,00	0	0	0	0	0	0	0	-11.544	-11.544	0
	13909030 Sonstige Anteile - Kommunalwerke Region Kassel GmbH & Co. KG - Windpark Stiftswald	0,00	0	0	0	0	0	0	0	-28.003	-28.003	0
	13909040 Sonstige Anteile - KEAM Kommunale Energie aus der Mitte GmbH	0,00	0	0	0	0	0	0	0	-774	-774	0
	13909050 Sonstige Anteile - EKM Energieeffizienz Kommunal Mitgestalten GmbH	0,00	0	0	0	0	0	0	0	-100	-100	0
	16000000 Genossenschaftsanteile	0,00	0	0	0	0	0	0	0	-250	-250	0
=	Summe investive Auszahlungen	-2.752,53	-3.000	-3.000	0	-3.000	-3.000	-3.000	0	-132.144	-144.144	0



Investitionsübersicht 2026

Gemeinde: 00 Gemeinde Söhrewald

Seite : 64

Datum: 04.12.2025

Uhrzeit: 12:22:51

Hauptproduktbereich	6	Zentrale Finanzleistungen
Produktbereich	61	Allgemeine Finanzwirtschaft
Produktgruppe	611	Steuern, allgemeine Zuweisungen, allgemeine Umlagen
Produkt	61101	Steuern, allgemeine Zuweisungen, allgemeine Umlagen

Pos.	Inhalt	Ergebnis	Plan	Plan	VE	Plan	Plan	Plan	Plan	Bisher	Gesamtbetrag	Davon bereits
		2024	2025	2026	2026	2027	2028	2029	Folgejahre	bereitgestellt	EUR	gezahlt
		EUR	EUR	EUR	EUR	EUR	EUR	EUR	EUR	EUR	EUR	EUR
		1	2	3	4	5	6	7	8	9	10	11
=	Saldo aus Investitionstätigkeit (Einzahlungen ./. Auszahlungen)	50.247,47	50.000	40.000	0	40.000	40.000	40.000	0	207.855	367.855	0



Investitionsübersicht 2026

Gemeinde: 00 Gemeinde Söhrewald

Seite : 65

Datum: 04.12.2025

Uhrzeit: 12:22:51

Hauptproduktbereich	6	Zentrale Finanzleistungen
Produktbereich	61	Allgemeine Finanzwirtschaft
Produktgruppe	612	Sonstige allgemeine Finanzwirtschaft
Produkt	61201	Sonstige allgemeine Finanzwirtschaft

Pos.	Inhalt	Ergebnis	Plan	Plan	VE	Plan	Plan	Plan	Plan	Bisher	Gesamtbetrag	Davon bereits
		2024	2025	2026	2026	2027	2028	2029	Folgejahre	bereitgestellt		gezahlt
		EUR	EUR	EUR	EUR	EUR	EUR	EUR	EUR	EUR	EUR	EUR
		1	2	3	4	5	6	7	8	9	10	11
Ohne Projektzuordnung												
5.	- Auszahlungen für Investitionen in das Finanzanlagevermögen <i>13909000 Sonstige Anteile</i>	0,00 0,00	0 0	0 0	0 0	0 0	0 0	0 0	0 0	-870 -870	-870 -870	0 0
	= Summe investive Auszahlungen	0,00	0	0	0	0	0	0	0	-870	-870	0
	= Saldo aus Investitionstätigkeit (Einzahlungen ./. Auszahlungen)	0,00	0	0	0	0	0	0	0	-870	-870	0
1.	+ Einzahlungen aus der Aufnahme von Krediten und der Begebung von Anleihen <i>42083000 Verbindlichkeiten aus Kreditaufnahmen für Investitionen beim sonstigen inländischen Bereich - Laufzeit mehr als 5 Jahre</i>	0,00 0,00	1.360.224 1.360.224	1.101.074 1.101.074	0 0	1.224.274 1.224.274	376.774 376.774	353.974 353.974	0 0	2.090.786 2.090.786	5.146.882 5.146.882	0 0
2.	+ Auszahlungen aus der Tilgung von Krediten und Anleihen <i>42083000 Verbindlichkeiten aus Kreditaufnahmen für Investitionen beim sonstigen inländischen Bereich - Laufzeit mehr als 5 Jahre</i>	0,00 0,00	-36.800 -36.800	-5.600 -5.600	0 0	-10.000 -10.000	-3.500 -3.500	-3.500 -3.500	0 0	-36.800 -36.800	-59.400 -59.400	0 0
	= Finanzmittelfluß aus der Finanzierungstätigkeit	0,00	1.323.424	1.095.474	0	1.214.274	373.274	350.474	0	2.053.986	5.087.482	0
61201-08 Darlehen LTH 7500032648												
2.	+ Auszahlungen aus der Tilgung von Krediten und Anleihen <i>42073000 Verbindlichkeiten aus Kreditaufnahmen für Investitionen bei Kreditinstituten - Laufzeit mehr als 5 Jahre</i>	-2.198,04 -2.198,04	-2.285 -2.285	-2.374 -2.374	0 0	0 0	0 0	0 0	0 0	-31.379 -31.379	-33.753 -33.753	0 0
	= Finanzmittelfluß aus der Finanzierungstätigkeit	-2.198,04	-2.285	-2.374	0	0	0	0	0	-31.379	-33.753	0
61201-09 Darlehen LTH 7500036659												
2.	+ Auszahlungen aus der Tilgung von Krediten und Anleihen <i>42073000 Verbindlichkeiten aus Kreditaufnahmen für Investitionen bei Kreditinstituten - Laufzeit mehr als 5 Jahre</i>	-12.612,91 -12.612,91	-13.228 -13.228	-13.873 -13.873	0 0	0 0	0 0	0 0	0 0	-169.198 -169.198	-183.071 -183.071	0 0



Investitionsübersicht 2026

Gemeinde: 00 Gemeinde Söhrewald

Seite : 66

Datum: 04.12.2025

Uhrzeit: 12:22:51

Hauptproduktbereich	6	Zentrale Finanzleistungen
Produktbereich	61	Allgemeine Finanzwirtschaft
Produktgruppe	612	Sonstige allgemeine Finanzwirtschaft
Produkt	61201	Sonstige allgemeine Finanzwirtschaft

Pos.	Inhalt	Ergebnis	Plan	Plan	VE	Plan	Plan	Plan	Plan	Bisher	Gesamtbetrag	Davon bereits
		2024	2025	2026	2026	2027	2028	2029	Folgejahre	bereitgestellt		gezahlt
		EUR	EUR	EUR	EUR	EUR	EUR	EUR	EUR	EUR	EUR	EUR
		1	2	3	4	5	6	7	8	9	10	11
=	Finanzmittelfluß aus der Finanzierungstätigkeit	-12.612,91	-13.228	-13.873	0	0	0	0	0	-169.198	-183.071	0
61201-12	Darlehen Kasseler Sparkasse 6082068417											
2.	+ Auszahlungen aus der Tilgung von Krediten und Anleihen	-4.737,92	-4.970	-5.213	0	-5.469	-4.175	0	0	-51.945	-66.802	0
	42073000 Verbindlichkeiten aus Kreditaufnahmen für	-4.737,92	-4.970	-5.213	0	-5.469	-4.175	0	0	-51.945	-66.802	0
	Investitionen bei Kreditinstituten - Laufzeit mehr als 5 Jahre											
=	Finanzmittelfluß aus der Finanzierungstätigkeit	-4.737,92	-4.970	-5.213	0	-5.469	-4.175	0	0	-51.945	-66.802	0
61201-13	Darlehen DGHYP 3219301300											
2.	+ Auszahlungen aus der Tilgung von Krediten und Anleihen	-4.368,71	-3.384	0	0	0	0	0	0	-49.350	-49.350	0
	42073000 Verbindlichkeiten aus Kreditaufnahmen für	-4.368,71	-3.384	0	0	0	0	0	0	-49.350	-49.350	0
	Investitionen bei Kreditinstituten - Laufzeit mehr als 5 Jahre											
=	Finanzmittelfluß aus der Finanzierungstätigkeit	-4.368,71	-3.384	0	0	0	0	0	0	-49.350	-49.350	0
61201-15	Darlehen Kasseler Sparkasse 6082236427											
2.	+ Auszahlungen aus der Tilgung von Krediten und Anleihen	-11.017,61	-11.146	-11.276	0	-11.407	-11.540	-11.675	0	-112.041	-157.939	0
	42073000 Verbindlichkeiten aus Kreditaufnahmen für	-11.017,61	-11.146	-11.276	0	-11.407	-11.540	-11.675	0	-112.041	-157.939	0
	Investitionen bei Kreditinstituten - Laufzeit mehr als 5 Jahre											
=	Finanzmittelfluß aus der Finanzierungstätigkeit	-11.017,61	-11.146	-11.276	0	-11.407	-11.540	-11.675	0	-112.041	-157.939	0
61201-16	Darlehen DGHYP 3219301301											
2.	+ Auszahlungen aus der Tilgung von Krediten und Anleihen	-11.541,81	-11.966	-12.405	0	-12.860	-13.331	-13.821	0	-133.936	-186.353	0
	42073000 Verbindlichkeiten aus Kreditaufnahmen für	-11.541,81	-11.966	-12.405	0	-12.860	-13.331	-13.821	0	-133.936	-186.353	0
	Investitionen bei Kreditinstituten - Laufzeit mehr als 5 Jahre											
=	Finanzmittelfluß aus der Finanzierungstätigkeit	-11.541,81	-11.966	-12.405	0	-12.860	-13.331	-13.821	0	-133.936	-186.353	0
61201-17	Darlehen DGHYP 3219301302											
2.	+ Auszahlungen aus der Tilgung von Krediten und Anleihen	-12.060,60	-12.532	-13.022	0	-13.530	-14.058	-14.607	0	-138.402	-193.619	0



Investitionsübersicht 2026

Gemeinde: 00 Gemeinde Söhrewald

Seite : 67

Datum: 04.12.2025

Uhrzeit: 12:22:51

Hauptproduktbereich	6	Zentrale Finanzleistungen
Produktbereich	61	Allgemeine Finanzwirtschaft
Produktgruppe	612	Sonstige allgemeine Finanzwirtschaft
Produkt	61201	Sonstige allgemeine Finanzwirtschaft

Pos.	Inhalt	Ergebnis	Plan	Plan	VE	Plan	Plan	Plan	Plan	Bisher	Gesamtbetrag	Davon bereits
		2024	2025	2026	2026	2027	2028	2029	Folgejahre	bereitgestellt		gezahlt
		EUR	EUR	EUR	EUR	EUR	EUR	EUR	EUR	EUR	EUR	EUR
		1	2	3	4	5	6	7	8	9	10	11
	42073000 Verbindlichkeiten aus Kreditaufnahmen für Investitionen bei Kreditinstituten - Laufzeit mehr als 5 Jahre	-12.060,60	-12.532	-13.022	0	-13.530	-14.058	-14.607	0	-138.402	-193.619	0
=	Finanzmittelfluß aus der Finanzierungstätigkeit	-12.060,60	-12.532	-13.022	0	-13.530	-14.058	-14.607	0	-138.402	-193.619	0
61201-18 Darlehen DGHYP 3219301303												
2.	+ Auszahlungen aus der Tilgung von Krediten und Anleihen	-21.836,16	-22.651	-23.497	0	-24.373	-25.282	-26.226	0	-252.656	-352.034	0
	42073000 Verbindlichkeiten aus Kreditaufnahmen für Investitionen bei Kreditinstituten - Laufzeit mehr als 5 Jahre	-21.836,16	-22.651	-23.497	0	-24.373	-25.282	-26.226	0	-252.656	-352.034	0
=	Finanzmittelfluß aus der Finanzierungstätigkeit	-21.836,16	-22.651	-23.497	0	-24.373	-25.282	-26.226	0	-252.656	-352.034	0
61201-19 Darlehen Landesbank Hessen-Thüringen 800070330												
1.	+ Einzahlungen aus der Aufnahme von Krediten und der Begebung von Anleihen	0,00	0	0	0	0	0	0	0	800.000	800.000	0
	42073000 Verbindlichkeiten aus Kreditaufnahmen für Investitionen bei Kreditinstituten - Laufzeit mehr als 5 Jahre	0,00	0	0	0	0	0	0	0	800.000	800.000	0
2.	+ Auszahlungen aus der Tilgung von Krediten und Anleihen	-29.185,47	-30.370	-31.352	0	-32.366	-33.412	-34.493	0	-336.178	-467.801	0
	42073000 Verbindlichkeiten aus Kreditaufnahmen für Investitionen bei Kreditinstituten - Laufzeit mehr als 5 Jahre	-29.185,47	-30.370	-31.352	0	-32.366	-33.412	-34.493	0	-336.178	-467.801	0
=	Finanzmittelfluß aus der Finanzierungstätigkeit	-29.185,47	-30.370	-31.352	0	-32.366	-33.412	-34.493	0	463.821	332.198	0
61201-20 Darlehen Landesbank Hessen-Thüringen 800071661												
1.	+ Einzahlungen aus der Aufnahme von Krediten und der Begebung von Anleihen	0,00	0	0	0	0	0	0	0	505.350	505.350	0
	42073000 Verbindlichkeiten aus Kreditaufnahmen für Investitionen bei Kreditinstituten - Laufzeit mehr als 5 Jahre	0,00	0	0	0	0	0	0	0	505.350	505.350	0
2.	+ Auszahlungen aus der Tilgung von Krediten und Anleihen	-17.709,95	-18.380	-18.934	0	-19.504	-20.092	-20.697	0	-199.831	-279.058	0
	42073000 Verbindlichkeiten aus Kreditaufnahmen für Investitionen bei Kreditinstituten - Laufzeit mehr als 5 Jahre	-17.709,95	-18.380	-18.934	0	-19.504	-20.092	-20.697	0	-199.831	-279.058	0
=	Finanzmittelfluß aus der Finanzierungstätigkeit	-17.709,95	-18.380	-18.934	0	-19.504	-20.092	-20.697	0	305.518	226.291	0



Investitionsübersicht 2026

Gemeinde: 00 Gemeinde Söhrewald

Seite : 68

Datum: 04.12.2025

Uhrzeit: 12:22:51

Hauptproduktbereich	6	Zentrale Finanzleistungen
Produktbereich	61	Allgemeine Finanzwirtschaft
Produktgruppe	612	Sonstige allgemeine Finanzwirtschaft
Produkt	61201	Sonstige allgemeine Finanzwirtschaft

Pos.	Inhalt	Ergebnis	Plan	Plan	VE	Plan	Plan	Plan	Plan	Bisher	Gesamtbetrag	Davon bereits
		2024	2025	2026	2026	2027	2028	2029	Folgejahre	bereitgestellt		gezahlt
		EUR	EUR	EUR	EUR	EUR	EUR	EUR	EUR	EUR	EUR	EUR
		1	2	3	4	5	6	7	8	9	10	11
61201-22 Darlehen WIBank 7500936607												
1.	+ Einzahlungen aus der Aufnahme von Krediten und der Begebung von Anleihen	0,00	0	0	0	0	0	0	0	400.000	400.000	0
	<i>42073000 Verbindlichkeiten aus Kreditaufnahmen für Investitionen bei Kreditinstituten - Laufzeit mehr als 5 Jahre</i>	<i>0,00</i>	<i>0</i>	<i>0</i>	<i>0</i>	<i>0</i>	<i>0</i>	<i>0</i>	<i>0</i>	<i>400.000</i>	<i>400.000</i>	<i>0</i>
2.	+ Auszahlungen aus der Tilgung von Krediten und Anleihen	-15.592,69	-16.014	-16.445	0	-16.899	-17.344	-17.812	0	-160.349	-228.849	0
	<i>42073000 Verbindlichkeiten aus Kreditaufnahmen für Investitionen bei Kreditinstituten - Laufzeit mehr als 5 Jahre</i>	<i>-15.592,69</i>	<i>-16.014</i>	<i>-16.445</i>	<i>0</i>	<i>-16.899</i>	<i>-17.344</i>	<i>-17.812</i>	<i>0</i>	<i>-160.349</i>	<i>-228.849</i>	<i>0</i>
	= Finanzmittelfluß aus der Finanzierungstätigkeit	-15.592,69	-16.014	-16.445	0	-16.899	-17.344	-17.812	0	239.650	171.150	0
61201-23 Darlehen DGHYP 3219301304												
1.	+ Einzahlungen aus der Aufnahme von Krediten und der Begebung von Anleihen	0,00	0	0	0	0	0	0	0	300.000	300.000	0
	<i>42073000 Verbindlichkeiten aus Kreditaufnahmen für Investitionen bei Kreditinstituten - Laufzeit mehr als 5 Jahre</i>	<i>0,00</i>	<i>0</i>	<i>0</i>	<i>0</i>	<i>0</i>	<i>0</i>	<i>0</i>	<i>0</i>	<i>300.000</i>	<i>300.000</i>	<i>0</i>
2.	+ Auszahlungen aus der Tilgung von Krediten und Anleihen	-11.227,26	-11.511	-11.810	0	-12.099	-12.404	-12.717	0	-107.676	-156.706	0
	<i>42073000 Verbindlichkeiten aus Kreditaufnahmen für Investitionen bei Kreditinstituten - Laufzeit mehr als 5 Jahre</i>	<i>-11.227,26</i>	<i>-11.511</i>	<i>-11.810</i>	<i>0</i>	<i>-12.099</i>	<i>-12.404</i>	<i>-12.717</i>	<i>0</i>	<i>-107.676</i>	<i>-156.706</i>	<i>0</i>
	= Finanzmittelfluß aus der Finanzierungstätigkeit	-11.227,26	-11.511	-11.810	0	-12.099	-12.404	-12.717	0	192.323	143.293	0
61201-24 Darlehen WIBank 7501347471												
2.	+ Auszahlungen aus der Tilgung von Krediten und Anleihen	-7.928,75	-8.026	-8.125	0	-8.224	-8.325	-8.427	0	-72.723	-105.824	0
	<i>42073000 Verbindlichkeiten aus Kreditaufnahmen für Investitionen bei Kreditinstituten - Laufzeit mehr als 5 Jahre</i>	<i>-7.928,75</i>	<i>-8.026</i>	<i>-8.125</i>	<i>0</i>	<i>-8.224</i>	<i>-8.325</i>	<i>-8.427</i>	<i>0</i>	<i>-72.723</i>	<i>-105.824</i>	<i>0</i>
	= Finanzmittelfluß aus der Finanzierungstätigkeit	-7.928,75	-8.026	-8.125	0	-8.224	-8.325	-8.427	0	-72.723	-105.824	0
61201-25 Darlehen WIBank 7501486743												
2.	+ Auszahlungen aus der Tilgung von Krediten und Anleihen	-16.570,85	-16.848	-17.130	0	-17.415	-17.707	-18.002	0	-138.911	-209.165	0



Investitionsübersicht 2026

Gemeinde: 00 Gemeinde Söhrewald

Seite : 70

Datum: 04.12.2025

Uhrzeit: 12:22:51

Hauptproduktbereich	6	Zentrale Finanzleistungen
Produktbereich	61	Allgemeine Finanzwirtschaft
Produktgruppe	612	Sonstige allgemeine Finanzwirtschaft
Produkt	61201	Sonstige allgemeine Finanzwirtschaft

Pos.	Inhalt	Ergebnis	Plan	Plan	VE	Plan	Plan	Plan	Plan	Bisher	Gesamtbetrag	Davon bereits
		2024	2025	2026	2026	2027	2028	2029	Folgejahre	bereitgestellt		gezahlt
		EUR	EUR	EUR	EUR	EUR	EUR	EUR	EUR	EUR	EUR	EUR
		1	2	3	4	5	6	7	8	9	10	11
2.	+ Auszahlungen aus der Tilgung von Krediten und Anleihen	0,00	0	-15.000	0	-15.000	-15.000	-15.000	0	0	-60.000	0
	42073000 Verbindlichkeiten aus Kreditaufnahmen für	0,00	0	-15.000	0	-15.000	-15.000	-15.000	0	0	-60.000	0
	Investitionen bei Kreditinstituten - Laufzeit mehr als 5 Jahre											
=	Finanzmittelfluß aus der Finanzierungstätigkeit	0,00	0	-15.000	0	-15.000	-15.000	-15.000	0	0	-60.000	0
61201-30 Darlehen 2025												
2.	+ Auszahlungen aus der Tilgung von Krediten und Anleihen	0,00	0	-8.000	0	-16.000	-16.000	-16.000	0	0	-56.000	0
	42073000 Verbindlichkeiten aus Kreditaufnahmen für	0,00	0	-8.000	0	-16.000	-16.000	-16.000	0	0	-56.000	0
	Investitionen bei Kreditinstituten - Laufzeit mehr als 5 Jahre											
=	Finanzmittelfluß aus der Finanzierungstätigkeit	0,00	0	-8.000	0	-16.000	-16.000	-16.000	0	0	-56.000	0

*** Ende der Liste "Investitionsübersicht" ***

STELLENPLAN

2026

Stellenplan

Teil A: Beamte

Teil- haushalt	Bezeichnung	Besoldungsgruppen nach dem Hessischen Besoldungsgesetz						Beamte Zusammen 2026	Stellen nach dem Stellenplan 2025	Zahl der tatsächlich besetzten Stellen 30.06.2025	Vermerke, Erläuterungen
		Höherer Dienst			Gehobener Dienst						
		A16	A15	A14	A13	A12	A11				
11101	Unterstützung der Verwaltungsführung	1,00						1,00	1,00	1,00	
11103	Öffentlichkeitsarbeit							0,00	0,00	0,00	
11104	Gemeindeorgane							0,00	0,00	0,00	
11105	Frauen- u. Gleichstellungsbeauftragte							0,00	0,00	0,00	
11106	Personalvertretung							0,00	0,00	0,00	
11107	Personalangelegenheiten / Organisation / Recht							0,00	0,00	0,00	
11112	Zentrales Grundstücks- und Gebäudemanagement							0,00	0,00	0,00	
11114	Bauhof							0,00	0,00	0,00	
11115	Technikunterstützte Informationsverarbeitung							0,00	0,00	0,00	
11116	Sonstige Zentrale Dienste							0,00	0,00	0,00	
11118	Finanzen							0,00	0,00	0,00	
12102	Wahlen und Abstimmungen							0,00	0,00	0,00	
12201	Ordnungsangelegenheiten, Ordnungsaufgaben							0,00	0,00	0,00	
12204	Melde- und Passwesen							0,00	0,00	0,00	
12220	Standesamt							0,00	0,00	0,00	
12601	Brandschutz							0,00	0,00	0,00	
28102	Kulturförderung							0,00	0,00	0,00	
31501	Seniorenarbeit							0,00	0,00	0,00	
35101	Sonstige soziale Hilfen und Leistungen							0,00	0,00	0,00	
36201	Jugendarbeit							0,00	0,00	0,00	
36501	Tageseinrichtungen für Kinder							0,00	0,00	0,00	
41201	Kommunale Gesundheitseinrichtungen / Gemeindepflegestation							0,00	0,00	0,00	
42101	Allgemeine Sportförderung und Verwaltung der Angelegenheiten des Sports							0,00	0,00	0,00	
51101	Räumliche Planungs- und Entwicklungsmaßnahmen							0,00	0,00	0,00	
52101	Bauen Wohnen							0,00	0,00	0,00	
53301	Wasserversorgung							0,00	0,00	0,00	
53801	Abwasserbeseitigung							0,00	0,00	0,00	
54101	Straßen, Wege, Plätze							0,00	0,00	0,00	
54707	ÖPNV							0,00	0,00	0,00	
55301	Friedhof- u. Bestattungswesen							0,00	0,00	0,00	
55501	Land- und Forstwirtschaft, Feldwege							0,00	0,00	0,00	
57101	Kommunale Wirtschaftsförderung							0,00	0,00	0,00	
57105	Kommunale Wirtschaftsförderung - IKZ Fördermittelmanagement							0,00	0,00	0,00	
57501	Tourismusförderung							0,00	0,00	0,00	
61101	Steuern, Zuweisungen, allgemeine Umlagen							0,00	0,00	0,00	
61201	Sonstige allgemeine Finanzwirtschaft							0,00	0,00	0,00	
61301	Abwicklung Vorjahre							0,00	0,00	0,00	
	Stellenplan 2026	1,00	0,00	0,00	0,00	0,00	0,00	1,00			
	Stellenplan 2025	1,00	0,00	0,00	0,00	0,00	0,00		1,00		
	Zahl der am 30. Juni 2025 besetzten Stellen	1,00	0,00	0,00	0,00	0,00	0,00			1,00	

Teil B: Arbeitnehmer/innen außerhalb des Sozial- u. Erziehungsdienstes

Teilhaushalt	Bezeichnung	Entgeltgruppen nach dem Tarifvertrag für den öffentlichen Dienst											Arbeitsnehmer Zusammen	Stellen nach dem Stellenplan	Zahl der tatsächlich besetzten Stellen	Vermerke, Erläuterungen
		EG 12	EG 11	EG 10	EG 9a	EG 9b	EG 8	EG 7	EG 6	EG 3	EG 2	EG 2a				
11101	Unterstützung der Verwaltungsführung	0,14							0,75				0,89	0,87	0,85	Stundenerhöhung Vorzimmer, an tatsächlichen Bedarf angepasst
11103	Öffentlichkeitsarbeit								0,21				0,21	0,15	0,15	andere Strukturierung der Aufgaben
11104	Gemeindeorgane								0,22				0,22	0,22	0,20	
11105	Frauen- u. Gleichstellungsbeauftragte												0,00	0,01	0,00	zeitlicher Anteil zu gering
11106	Personalvertretung												0,00	0,00	0,00	
11107	Personalangelegenheiten / Organisation / Recht	0,66			0,10								0,76	0,76	0,66	
11112	Zentrales Grundstücks- und Gebäudemanagement	0,40			0,30		0,54		0,56	0,93			2,73	2,27	2,23	Verwaltungskraft Bauverwaltung
11114	Bauhof				1,00		1,00	1,00	7,00				10,00	10,00	10,00	
11115	Technikunterstützte Informationsverarbeitung				0,09				0,27				0,36	0,36	0,00	
11116	Sonstige Zentrale Dienste				0,41				2,05				2,46	2,46	0,95	
11118	Finanzen	1,00				1,00	1,75		1,37				5,12	4,37	4,29	Erhöhung wegen Umstellung Software
12102	Wahlen und Abstimmungen	0,10											0,10	0,10	0,10	
12201	Ordnungsangelegenheiten, Ordnungsaufgaben								0,13				0,13	0,11	0,24	doppelte Besetzung wegen Einarbeitung
12204	Melde- und Passwesen								1,23				1,23	1,23	1,47	doppelte Besetzung wegen Einarbeitung
12220	Standesamt												0,00	0,00	0,00	
12601	Brandschutz				0,10				0,50				0,60	0,60	0,50	
28102	Kulturförderung								0,06				0,06	0,01	0,01	Stundenerhöhung Vorzimmer, an tatsächlichen Bedarf angepasst
31501	Seniorenarbeit								0,20				0,20	0,06	0,18	Anpassung an tatsächlichen Bedarf
35101	Sonstige soziale Hilfen und Leistungen								0,10				0,10	0,10	0,10	
36201	Jugendarbeit								0,01				0,01	0,01	0,01	
36501	Tageseinrichtungen für Kinder						0,81		0,13	3,16			4,10	4,36	4,21	Anpassung an tatsächlichen Bedarf
41201	Kommunale Gesundheitseinrichtungen / Gemeindepflegestation												0,00	0,00	0,00	
42101	Allgemeine Sportförderung und Verwaltung der Angelegenheiten des Sports								0,03				0,03	0,01	0,03	Stundenerhöhung Vorzimmer, an tatsächlichen Bedarf angepasst
51101	Räumliche Planungs- und Entwicklungsmaßnahmen	0,20	0,15										0,35	0,35	0,35	
52101	Bauen Wohnen	0,20											0,20	0,20	0,20	
53301	Wasserversorgung		0,25										0,25	0,25	0,25	
53801	Abwasserbeseitigung		0,35										0,35	0,35	0,35	
54101	Straßen, Wege, Plätze	0,15	0,23				0,23						0,61	0,61	0,61	
54707	ÖPNV	0,05	0,02										0,07	0,07	0,07	
55301	Friedhof- u. Bestattungswesen	0,10							0,40				0,50	0,10	0,50	Anpassung an tatsächlichen Bedarf
55401	Naturschutz und Landschaftspflege												0,00	0,00	0,00	
55501	Land- und Forstwirtschaft, Feldwege												0,00	0,00	0,00	
57101	Kommunale Wirtschaftsförderung												0,00	0,00	0,00	
57105	Kommunale Wirtschaftsförderung - IKZ Fördermittelmanagement		1,00										1,00	1,00	1,00	
57501	Tourismusförderung								0,04				0,04	0,04	0,04	
61101	Steuern, Zuweisungen, allgemeine Umlagen												0,00	0,00	0,00	
61201	Sonstige allgemeine Finanzwirtschaft												0,00	0,00	0,00	
61301	Abwicklung Vorjahre												0,00	0,00	0,00	
	Stellenplan 2026	3,00	2,00	0,00	2,00	1,00	4,33	1,00	15,26	4,09	0,00	0,00	32,68			
	Stellenplan 2025	3,00	2,00	0,00	1,00	1,00	3,58	2,00	14,45	4,00	0,00	0,00		31,03		
	Zahl der am 30. Juni 2025 besetzten Stellen	2,90	2,00	0,00	0,00	1,00	4,49	1,00	14,07	4,09	0,00	0,00			29,55	

Teil C: Arbeitnehmer/innen des Sozial- u. Erziehungsdienstes

Teilhaushalt	Bezeichnung	Entgeltgruppen nach dem Tarifvertrag für den öffentlichen Dienst							Arbeitnehmer/innen Zusammen 2026	Stellen nach dem Stellenplan 2025	Zahl der tatsächlich besetzten Stellen 30.06.2025	Vermerke, Erläuterungen
		EG S 15	EG S 13	EG S 10	EG S 9	EG S 8a	EG S 4	EG S 3				
11101	Unterstützung der Verwaltungsführung								0,00	0,00	0,00	
11103	Öffentlichkeitsarbeit								0,00	0,00	0,00	
11104	Gemeindeorgane								0,00	0,00	0,00	
11105	Frauen- u. Gleichstellungsbeauftragte								0,00	0,00	0,00	
11106	Personalvertretung								0,00	0,00	0,00	
11107	Personalangelegenheiten / Organisation / Recht								0,00	0,00	0,00	
11112	Zentrales Grundstücks- und Gebäudemanagement								0,00	0,00	0,00	
11114	Bauhof								0,00	0,00	0,00	
11115	Technikunterstützte Informationsverarbeitung								0,00	0,00	0,00	
11116	Sonstige Zentrale Dienste								0,00	0,00	0,00	
11118	Finanzen								0,00	0,00	0,00	
12102	Wahlen und Abstimmungen								0,00	0,00	0,00	
12201	Ordnungsangelegenheiten, Ordnungsaufgaben								0,00	0,00	0,00	
12204	Melde- und Passwesen								0,00	0,00	0,00	
12220	Standesamt								0,00	0,00	0,00	
12601	Brandschutz								0,00	0,00	0,00	
28102	Kulturförderung								0,00	0,00	0,00	
31501	Seniorenarbeit								0,00	0,00	0,00	
35101	Sonstige soziale Hilfen und Leistungen								0,00	0,00	0,00	
36201	Jugendarbeit								0,00	0,00	0,00	
36501	Tageseinrichtungen für Kinder	1,00	2,00		0,94	16,25	1,00	2,10	23,29	23,75	23,37	
41201	Kommunale Gesundheitseinrichtungen / Gemeindepflegestation								0,00	0,00	0,00	
42101	Allgemeine Sportförderung und Verwaltung der Angelegenheiten des Sports								0,00	0,00	0,00	
51101	Räumliche Planungs- und Entwicklungsmaßnahmen								0,00	0,00	0,00	
52101	Bauen Wohnen								0,00	0,00	0,00	
53301	Wasserversorgung								0,00	0,00	0,00	
53801	Abwasserbeseitigung								0,00	0,00	0,00	
54101	Straßen, Wege, Plätze								0,00	0,00	0,00	
54707	ÖPNV								0,00	0,00	0,00	
55301	Friedhof- u. Bestattungswesen								0,00	0,00	0,00	
55501	Land- und Forstwirtschaft, Feldwege								0,00	0,00	0,00	
57101	Kommunale Wirtschaftsförderung								0,00	0,00	0,00	
57501	Tourismusförderung								0,00	0,00	0,00	
61101	Steuern, Zuweisungen, allgemeine Umlagen								0,00	0,00	0,00	
61201	Sonstige allgemeine Finanzwirtschaft								0,00	0,00	0,00	
61301	Abwicklung Vorjahre								0,00	0,00	0,00	
	Stellenplan 2026	1,00	2,00	0,00	0,94	16,25	1,00	2,10	23,29			
	Stellenplan 2025	1,00	2,47	0,00	0,94	16,24	1,00	2,10		23,75		
	Zahl der am 30. Juni 2025 besetzten Stellen	1,00	1,47	0,00	0,94	17,25	1,00	1,71			23,37	

		Zahl der Stellen 2026			Zahl der Stellen 2025			Zahl der am 30.06.2025 tatsächlich besetzten Stellen			Vermerke, Erläuterungen
		Beamte	Arbeitnehmer Arbeitnehmerinnen Teil B und C	Zusammen	Beamte	Arbeitnehmer Arbeitnehmerinnen Teil B und C	Zusammen	Beamte	Arbeitnehmer Arbeitnehmerinnen Teil B und C	Zusammen	
11101	Unterstützung der Verwaltungsführung	1,00	0,89	1,89	1,00	0,87	1,87	1,00	0,85	1,85	
11103	Öffentlichkeitsarbeit	0,00	0,21	0,21	0,00	0,15	0,15	0,00	0,15	0,15	
11104	Gemeindeorgane	0,00	0,22	0,22	0,00	0,22	0,22	0,00	0,20	0,20	
11105	Frauen- u. Gleichstellungsbeauftragte	0,00	0,00	0,00	0,00	0,01	0,01	0,00	0,00	0,00	
11106	Personalvertretung	0,00	0,00	0,00	0,00	0,00	0,00	0,00	0,00	0,00	
11107	Personalangelegenheiten / Organisation / Recht	0,00	0,76	0,76	0,00	0,76	0,76	0,00	0,66	0,66	
11112	Zentrales Grundstücks- und Gebäudemanagement	0,00	2,73	2,73	0,00	2,27	2,27	0,00	2,23	2,23	
11114	Bauhof	0,00	10,00	10,00	0,00	10,00	10,00	0,00	10,00	10,00	
11115	Technikunterstützte Informationsverarbeitung	0,00	0,36	0,36	0,00	0,36	0,36	0,00	0,00	0,00	
11116	Sonstige Zentrale Dienste	0,00	2,46	2,46	0,00	2,46	2,46	0,00	0,95	0,95	
11118	Finanzen	0,00	5,12	5,12	0,00	4,37	4,37	0,00	4,29	4,29	
12102	Wahlen und Abstimmungen	0,00	0,10	0,10	0,00	0,10	0,10	0,00	0,10	0,10	
12201	Ordnungsangelegenheiten, Ordnungsaufgaben	0,00	0,13	0,13	0,00	0,11	0,11	0,00	0,24	0,24	
12204	Melde- und Passwesen	0,00	1,23	1,23	0,00	1,23	1,23	0,00	1,47	1,47	
12220	Standesamt	0,00	0,00	0,00	0,00	0,00	0,00	0,00	0,00	0,00	
12601	Brandschutz	0,00	0,60	0,60	0,00	0,60	0,60	0,00	0,50	0,50	
28102	Kulturförderung	0,00	0,06	0,06	0,00	0,01	0,01	0,00	0,01	0,01	
31501	Seniorenarbeit	0,00	0,20	0,20	0,00	0,06	0,06	0,00	0,18	0,18	
35101	Sonstige soziale Hilfen und Leistungen	0,00	0,10	0,10	0,00	0,10	0,10	0,00	0,10	0,10	
36201	Jugendarbeit	0,00	0,01	0,01	0,00	0,01	0,01	0,00	0,01	0,01	
36501	Tageseinrichtungen für Kinder	0,00	27,39	27,39	0,00	28,11	28,11	0,00	27,58	27,58	
41201	Kommunale Gesundheitseinrichtungen / Gemeindepflegestation	0,00	0,00	0,00	0,00	0,00	0,00	0,00	0,00	0,00	
42101	Allgemeine Sportförderung und Verwaltung der Angelegenheiten des S	0,00	0,03	0,03	0,00	0,01	0,01	0,00	0,03	0,03	
51101	Räumliche Planungs- und Entwicklungsmaßnahmen	0,00	0,35	0,35	0,00	0,35	0,35	0,00	0,35	0,35	
52101	Bauen Wohnen	0,00	0,20	0,20	0,00	0,20	0,20	0,00	0,20	0,20	
53301	Wasserversorgung	0,00	0,25	0,25	0,00	0,25	0,25	0,00	0,25	0,25	
53801	Abwasserbeseitigung	0,00	0,35	0,35	0,00	0,35	0,35	0,00	0,35	0,35	
54101	Straßen, Wege, Plätze	0,00	0,61	0,61	0,00	0,61	0,61	0,00	0,61	0,61	
54707	ÖPNV	0,00	0,07	0,07	0,00	0,07	0,07	0,00	0,07	0,07	
55301	Friedhof- u. Bestattungswesen	0,00	0,50	0,50	0,00	0,10	0,10	0,00	0,50	0,50	
55401	Naturschutz und Landschaftspflege	0,00	0,00	0,00	0,00	0,00	0,00	0,00	0,00	0,00	
55501	Land- und Forstwirtschaft, Feldwege	0,00	0,00	0,00	0,00	0,00	0,00	0,00	0,00	0,00	
57101	Kommunale Wirtschaftsförderung	0,00	0,00	0,00	0,00	0,00	0,00	0,00	0,00	0,00	
57105	IKZ Fördermittelmanagement	0,00	1,00	1,00	0,00	1,00	1,00	0,00	1,00	1,00	
57501	Tourismusförderung	0,00	0,04	0,04	0,00	0,04	0,04	0,00	0,04	0,04	
61101	Steuern, Zuweisungen, allgemeine Umlagen	0,00	0,00	0,00	0,00	0,00	0,00	0,00	0,00	0,00	
61201	Sonstige allgemeine Finanzwirtschaft	0,00	0,00	0,00	0,00	0,00	0,00	0,00	0,00	0,00	
61301	Abwicklung Vorjahre	0,00	0,00	0,00	0,00	0,00	0,00	0,00	0,00	0,00	
	Stellenplan 2026	1,00			1,00			1,00			
	Stellenplan 2025		55,97			54,78			52,92		
	Zahl der am 30. Juni 2025 besetzten Stellen			56,97			55,78			53,92	

Vorzimmer, FB 1	EG 6	0,08	Anpassung an den tatsächlichen Bedarf von 27 Std. auf 30 Std.
11118 Finanzen	EG 8	0,75	Erhöhung wegen Umstellung auf neue Finanzsoftware
12601 Brandschutz	EG 8	0,25	Erhöhung, wird aktuell von Leitung FB 1 mitgemacht
11114 Bauhof	EG 9a	1,00	Höhergruppierung Bauhofleiter
36501	EG S 13	0,47	Wegfall wegen Ablauf Passivphase Altersteilzeit
FB 1	EG 9a	1,00	nicht besetzt wegen befristeter Erwerbsminderungsrente
11112 Zentrales Grundstücks- und Gebäudemanagement	EG 6	0,46	Erhöhung, Verwaltungskraft Bauverwaltung, Anpassung an tatsächlichen Bedarf

**ÜBERSICHT
FRAKTIONSMITTEL
2026**

Übersicht
über die den Fraktionen nach §36 a Abs.4 der Hessischen Gemeindeordnung zur Verfügung gestellten Mittel

Nach § 36 a Abs.4 der Hessischen Gemeindeordnung (HGO) in Verbindung mit § 4 Abs. 3 der Entschädigungssatzung der Gemeinde Söhrewald erhalten die Fraktionen einmalig pro Jahr und Mandatsträger Mittel für die Fraktionsarbeit. (Haushaltsstelle 11104.72990000) Die Auszahlung dieser Mittel richtet sich nach Richtlinien über die Grundsätze für die Bereitstellung von Haushaltsmitteln für die Arbeit von Fraktionen der kommunalen Vertretungsorgane (Erlass HMDI - Staatsanzeiger 1994 S.136) und den Empfehlungen für die bestimmungsgemäße Verwendung von Fraktionszuwendungen des entsprechenden Arbeitskreises der hessischen Revisionsämter.

Höhe der Fraktionsmittel pro Jahr und Mandatsträger : 20,00 €

Art	Haushaltsansatz		Ergebnis der Jahresrechnung	Erläuterungen
	2026 €	2025 €	2024 €	
1. Gesamtbetrag der Mittel nach § 36 a Abs. 4 HGO	460,00	460,00	320,00	
1.1. Sockelbetrag für jede Fraktion (jährlich ... €)	0,00	0,00	0,00	
1.2. Restbetrag nach Fraktionsstärke (Betrag für jedes Fraktionsmitglied jährlich 20,00 €)	460,00	460,00	320,00	
2. Aufteilung des Betrages unter Nr.1 auf die Fraktionen:				Die Verteilung erfolgt auf Basis der Sitzverteilung (Stand : März 2021)
2.1. für die Fraktion der SPD insgesamt Mandatsträger: 12	240,00	240,00	240,00	Die Mittelverwendung erfolgt ohne Aufgabenzuweisung
2.2. für die Fraktion der UNS insgesamt Mandatsträger: 7	140,00	140,00	0,00	
2.3. für die Fraktion der CDU insgesamt Mandatsträger: 4	80,00	80,00	80,00	
3. Zusätzlich gewährte geldwerte Leistungen:	0,00	0,00	0,00	sämtlichen Vereinen, Verbänden und Parteien werden die gemeindeeigenen Räume kostenfrei zur Verfügung gestellt. Damit besteht keine Grundlage für die Ausweisung dieser Position.
(Überlassung von Personal der Gemeinde für die Fraktionsarbeit; Bereitstellung von Fahrzeugen, Räumen und Ausstattung; Übernahme der Kosten für Fachliteratur und Kommunikationsmittel)				
3.1. SPD - Fraktion	0,00	0,00	0,00	
3.2. UNS	0,00	0,00	0,00	
3.3. CDU - Fraktion	0,00	0,00	0,00	

**ÜBERSICHT ÜBER DIE
VERPFLICHTUNGSERMÄCHTIGUNGEN,
RÜCKLAGEN UND
RÜCKSTELLUNGEN**

2026

ÜBERSICHT
über die aus Verpflichtungsermächtigungen voraussichtlich fällig werdenden
Auszahlungen
-siehe Anlage-

ÜBERSICHT
über den voraussichtlichen Stand der Rücklagen und Rückstellungen
(1.000 €)

	Art	Stand zu Beginn des Vorjahres 01.01.2025	Voraussicht- licher Stand zu Beginn des Haushalts- jahres 01.01.2026	Voraussicht- licher Stand am Ende des Haushalts- jahres 31.12.2026
1.	Rücklagen und Sonderrücklagen			
1.1	Rücklagen aus Überschüssen des ordentlichen Ergebnisses	2.710	2.383	1.926
1.2	Rücklagen aus Überschüssen des außerordentlichen Ergebnisses	0	0	0
1.3	Sonderrücklagen	0	0	0
1.4	Stiftungskapital	0	0	0
	Summe der Rücklagen	2.710	2.383	1.926
2.	Rückstellungen			
2.1	Rückstellungen für Pensionsverpflichtungen aufgrund von beamtenrechtlichen oder vertraglichen Ansprüchen (davon durch Mittel der Versorgungsrücklage nach HVersRückIG gedeckt)	2.131	2.118	2.097
2.2	Rückstellungen aus Beihilfeverpflichtungen gegenüber Versorgungsempfängern, Beamten und Arbeitnehmern	348	345	342
2.3	Rückstellungen aus Bezüge- und Entgeltzahlungen für Zeiten der Freistellung von der Arbeit im Rahmen von Altersteilzeit und ähnlichen Maßnahmen	58	0	0
2.4	Rückstellungen für im Haushaltsjahr unterlassene Aufwendungen für Instandhaltung, die im folgenden Haushaltsjahr nachgeholt werden	0	0	0
2.5	Rückstellungen für die Rekultivierung und Nachsorge von Abfalldeponien	0	0	0
2.6	Rückstellungen für die Sanierung von Altlasten	0	0	0

	Art	Stand zu Beginn des Vorjahres 01.01.2025	Voraussicht- licher Stand zu Beginn des Haushalts- jahres 01.01.2026	Voraussicht- licher Stand am Ende des Haushalts- jahres 31.12.2026
2.7	Rückstellungen für unbestimmte Aufwendungen für Umlagen nach dem Finanzausgleichsgesetz und für ungewisse Verbindlichkeiten im Rahmen von Steuerschuldverhältnissen	0	0	0
2.8	Rückstellungen für drohende Verpflichtungen aus Bürgschaften, Gewährleistungen und anhängigen Gerichtsverfahren	0	0	0
2.9	Rückstellungen für drohende Verluste aus schwebenden Geschäften	0	0	0
2.10	Sonstige Rückstellungen	0	0	0
2.10.1	Rückstellungen für urlaubs- und Zeitguthaben	0	0	0
2.10.2	Rückstellungen für Rechts- und Beratungskosten	39	51	63
2.10.3	andere sonstige Rückstellungen aus ungewissen Verbindlichkeiten	0	0	0
	Summe der Rückstellungen	2.576	2.514	2.502

ÜBERSICHT ÜBER DEN VORAUSSICHTLICHEN STAND DER SCHULDEN

2026

**Übersicht
über den voraussichtlichen Stand der Verbindlichkeiten
1.000 €**

	Art	Stand zu Beginn des Vorjahres 01.01.2025	Voraussichtlicher Stand zu Beginn des Haushaltsjahres 01.01.2026	Voraussichtlicher Stand zum Ende des Haushaltsjahres 31.12.2026
1.	Verbindlichkeiten aus Anleihen			
2.	Verbindlichkeiten aus Krediten zur Finanzierung von Investitionen und Investitionsförderungsmaßnahmen			
2.1	Bund, LAF, ERP-Sondervermögen			
2.2	Land	0	0	0
2.3	Gemeinden und Gemeindeverbänden			
2.4	Zweckverbänden und dgl.			
2.5	Sonstiger öffentlicher Bereich			
2.6	Kreditmarkt	3.387	3.918	6.153
2.7	Verbundene Unternehmen, Beteiligungen, Sondervermögen			
	Summe	3.387	3.918	6.153
3.	Verbindlichkeiten aus Liquiditätskrediten und gegenüber dem Sondervermögen Hessenkasse			
3.1	Verbindlichkeiten aus Liquiditätskrediten	0	0	0
3.2	Verbindlichkeiten gegenüber dem Sondervermögen Hessenkasse	1.083	965	846
	Summe	1.083	965	846
4.	Verbindlichkeiten aus Vorgängen, die Kreditaufnahmen wirtschaftlich gleichkommen			
4.1	Leasing	56	61	67
4.2	Sonstige			
	Summe	56	61	67
	<u>Nachrichtlich</u>			
5.	Verbindlichkeiten der Sondervermögen mit Sonderrechnung			
5.1	Aus Krediten			

5.2	Aus Vorgängen, die Kreditaufnahmen wirtschaftlich gleichkommen			
6.	Vorübergehende Inanspruchnahme von flüssigen Mitteln aus Sonderrücklagen für andere Zwecke			
7.	Anteilige Schulden im Rahmen von Mitgliedschaften in Zweckverbänden (1)	520	468	415
8.	Anteilige Schulden im Rahmen der Beteiligung an wirtschaftlichen Unternehmen (2)			
9.	Langfristige Mietverträge und Verpflichtungen aus ÖPP-Verträgen			

(1) Amtl. Anm.:

Der den Mitgliedsanteilen der Gemeinde an Zweckverbänden entsprechende Anteil an den Gesamtschulden der Verbände.

(2) Amtl. Anm.:

Der den Gesellschaftsanteilen der Gemeinde an Unternehmen entsprechende Anteil an den Gesamtschulden der Unternehmen.

Erläuterungen zu Nr. 7:

Mülmischtal

Investitionskostenanteil Gemeinde: 205 176 146

Darlehen: 315 292 269

Losse-Nieste-Söhre 0 0 0

Summe Nr. 7 520 468 415

SCHULDENÜBERSICHT

2026

Stamm-Nr.	Kreditgeber (Darl. Nr.)	Schuldenstand / Aufnahme EURO	Voraussichtl. Schuldenstand	Jahreszinsen	Tilgung Gemeinde	Tilgung Land	Voraussichtl. Schuldenstand	Zinssatz	Zinsfest-schreibung bis	Fälligkeit letzte Rate
			31.12.2025	2026	2026	2026	31.12.2026	%		
KREDITMARKT (61201.42073000)										
8	LTH Kanal 648 "Am Rodebach"	45.330,00	2.373,50	57,67	2.373,50	0,00	0,00	2,87	Ende	31.12.2026
9	LTH Kanal 659 "Gartenstraße"	243.630,00	13.873,52	417,82	13.873,10	0,00	0,42	3,79	Ende	31.12.2026
10	KSK 417	92.032,54	14.856,94	621,51	5.213,37	0,00	9.643,57	4,81	Ende	30.09.2028
13	KSK 427	200.000,00	75.267,35	824,18	11.275,82	0,00	63.991,53	1,160	Ende	30.06.2032
14	DGHYP301	350.000,00	205.323,99	7.265,61	12.404,39	0,00	192.919,60	3,62	Ende	30.03.2039
15	DGHYP302	215.000,00	69.268,87	2.480,36	13.021,16	0,00	56.247,71	3,85	Ende	30.12.2030
16	DGHYP303	550.000,00	293.906,52	10.493,99	23.496,01	0,00	270.410,51	3,68	Ende	30.06.2036
17	Helaba 330	800.000,00	456.379,03	14.208,17	31.351,83	0,00	425.027,20	3,195	Ende	31.03.2038
18	Helaba 661	505.350,00	301.008,96	8.759,79	18.933,41	0,00	282.075,55	2,98	Ende	31.03.2039
20	WI-Bank Hessen 607	400.000,00	239.651,19	6.234,94	16.445,06	0,00	223.206,13	2,67	Ende	30.06.2034
21	DGHYP 304	300.000,00	192.324,41	4.696,18	11.800,82	0,00	180.523,59	2,499	Ende	30.12.2039
22	WI-Bank Hessen 471	240.000,00	167.276,80	2.003,70	8.124,30	0,00	159.152,50	1,220	Ende	30.06.2044
23	WI-Bank Hessen 743	490.562,00	351.650,62	5.731,14	17.129,06	0,00	334.521,56	1,660	Ende	31.12.2043
24	DZHYA 400	400.000,00	325.934,47	3.147,31	12.772,69	0,00	313.161,78	0,980	Ende	30.12.2048
Zwischensumme 1		4.831.904,54	2.863.206,78	72.579,71	202.917,18	0,00	2.510.881,65			
Endsumme 1		4.831.904,54	2.863.206,78	72.579,71	202.917,18	0,00	2.510.881,65			
KONJUNKTURPROGRAMM										
1	WI-Bank Hessen 7500058428 Mannschaftstransportwagen	16.667,00	7.778,04	0,00	555,56	0,00	7.222,48	0,00	Ende	31.12.2039
2	WI-Bank Hessen 7500061987 Dachsanierung Schwimmbad	50.000,00	24.999,95	0,00	1.666,67	0,00	23.333,28	0,00	Ende	31.03.2040
3	WI-Bank Hessen 7500061989 Außentreppe DGH Wellerode	12.500,00	6.250,10	0,00	416,66	0,00	5.833,44	0,00	Ende	31.03.2040
4	WI-Bank Hessen 7500061992 Sanierung Mehrzweckhalle	45.833,00	22.916,45	0,00	1.527,77	0,00	21.388,68	0,00	Ende	31.03.2040
5	WI-Bank Hessen 7500061996 Umbau Alte Schule	50.000,00	24.999,95	0,00	1.666,67	0,00	23.333,28	0,00	Ende	31.03.2040
6	WI-Bank Hessen 7500062002 Kindergarten Sonnenflieger	22.916,00	11.457,95	0,00	763,87	0,00	10.694,08	0,00	Ende	31.03.2040
7	WI-Bank Hessen 7500062005 Eingangsbereich Verwaltung	14.583,00	7.291,50	0,00	486,10	0,00	6.805,40	0,00	Ende	31.03.2040
8	WI-Bank Hessen 7500062011 Fenster Verwaltung	30.417,00	15.208,50	0,00	1.013,90	0,00	14.194,60	0,00	Ende	31.03.2040
9	WI-Bank Hessen 7500062012 Brandschutz DGH Eiterhagen	6.667,00	3.333,55	0,00	222,23	0,00	3.111,32	0,00	Ende	31.03.2040
10	WI-Bank Hessen 7500062017 Fenster DGH Eiterhagen	14.583,00	7.291,50	0,00	486,10	0,00	6.805,40	0,00	Ende	31.03.2040
11	WI-Bank Hessen 7500062020 Toiletten Haus des Gastes	20.833,00	10.416,55	0,00	694,43	0,00	9.722,12	0,00	Ende	31.03.2040
12	WI-Bank Hessen 7500062025 Spielplatz Wattenbach	41.667,00	20.833,50	0,00	1.388,90	0,00	19.444,60	0,00	Ende	31.03.2040
13	WI-Bank Hessen 7500062029 Straßenunterhaltung	38.377,00	19.188,40	0,00	1.279,24	0,00	17.909,16	0,00	Ende	31.03.2040
14	WI-Bank Hessen 7500064762 Einsatzleitwagen Feuerwehr	15.500,00	7.750,10	0,00	516,66	0,00	7.233,44	0,00	Ende	30.09.2040
15	WI-Bank Hessen 7500070298 Heizung DGH Wellerode	12.690,96	7.614,48	0,00	423,04	0,00	7.191,44	0,00	Ende	31.03.2041
Zwischensumme 2		393.233,96	197.330,52	0,00	13.107,80	0,00	184.222,72			
Kommunalinvestitionsprogramm (KIP)										
1	WI-Bank Hessen 7501499978 Beschaffung Baggerlader	8.151,50	1.630,30	9,86	815,15	0,00	815,15	0,00	Ende	15.10.2027
2	WI-Bank Hessen 7501499976 Beschaffung Multifunktionsfahrzeug	14.375,00	2.875,00	17,39	1.437,50	0,00	1.437,50	0,00	Ende	15.10.2027
3	WI-Bank Hessen 7501627494 Beschaffung Lautsprecheranlagen Friedhöfe	15.000,00	11.500,00	130,99	100,00	400,00	11.000,00	1,139	15.03.2028	15.03.2049
4	WI-Bank Hessen 7502032659 Sanierung von Borden, Gehwegen, Straßen	102.558,00	85.465,00	158,11	683,72	2.734,88	82.046,40	0,185	15.02.2030	15.02.2051
5	WI-Bank Hessen 7502052361 Erneuerung der Fenster MZH Wellerode	9.097,20	4.548,60	0,14	909,72	0,00	3.638,88	0,003	Ende	15.08.2030
6	WI-Bank Hessen 7502052362 Außenanlagen Kita Sonnenflieger	6.376,30	3.188,15	0,10	637,63	0,00	2.550,52	0,003	Ende	15.08.2030
Zwischensumme 3		155.558,00	109.207,05	316,59	4.583,72	3.134,88	101.488,45			
Kreditaufnahme 2024		750.000,00	748.750,00	26.206,25	15.000,00	0,00	733.750,00			
Kreditaufnahme 2025		800.000,00	0,00	26.250,00	15.000,00	0,00	735.000,00			
Kreditaufnahme 2026*		1.101.074,00	0,00	13.999,98	7.999,98	0,00	792.000,02			
Endsumme 2		8.781.770,50	3.918.494,35	148.986,94	264.114,04	3.134,88	6.152.911,48			

Nachrichtlich:			
Jahr	Schulden 31. Dezember Euro	Einwohner 31. Dezember	Pro-Kopf Verschuldung Euro
2010	2.035.711	5.000	407,14
2011	2.793.231	4.958	563,38
2012	3.913.978	4.958	789,43
2013	3.244.195	4.951	655,26
2014	4.476.897	4.875	918,34
2015	4.254.976	4.839	879,31
2016	4.270.130	4.780	893,33
2017	4.536.989	4.761	952,95
2018	5.658.246	4.748	1.191,71
2019	4.023.820	4.744	848,19
2020	4.849.021	4.721	1.027,12
2021	4.046.762	4.649	870,46
2022	3.819.037	4.712	810,49
2023	3.599.134	4.680	769,05
2024	3.386.828	4.668	725,54
2025	3.918.494	4.584	854,82
2026	6.152.911	4.584	1.342,26

* Kreditaufnahmeberechnung 2024 zum 15.12.2025 und 16.03.2026 mit jeweils 750.000 €. Zinsen: 3,50 % / Tilgung 2%

* Kreditaufnahmeberechnung 2025 zum 01.07.2026. Zinsen: 3,50 % / Tilgung 2%

*Kreditaufnahmeberechnung 2026 zum 01.10.2026. Zinsen: 3,50 % / Tilgung 2%

Die Berechnung der Pro-Kopf-Verschuldung für das Haushaltsjahr 2026 berechnet sich auf der Basis der Einwohnerzahl vom 30.11.2025

BUDGET- UND DECKUNGSVERMERKE

BUDGETS

2026

Budget- und Deckungsvermerk

Ein Budget umfasst einen vorgegebenen Finanzrahmen, der einer Organisationseinheit zur selbständigen und eigenverantwortlichen Mittelbewirtschaftung zugeordnet ist (siehe Budgetierungskonzept der Gemeinde Söhrewald).

1. Ergebnishaushalt

Nach § 4 Abs. 1 GemHVO-Doppik bildet jeder Teilhaushalt eine Bewirtschaftungseinheit (Budget). Die Ansätze der in einem Budget veranschlagten Aufwendungen sind nach § 20 Abs. 1 GemHVO-Doppik grundsätzlich deckungsfähig, soweit im Haushaltsplan nicht anderes vermerkt ist.

Abweichend hiervon sind Personal- und Versorgungsaufwendungen auf der Ebene des Gesamtergebnishaushalts gegenseitig deckungsfähig. Sie sind nicht deckungsfähig mit den übrigen Aufwendungen eines Budgets.

Die Kontengruppe 66 (Abschreibungen) ist über alle Teilhaushalte hinweg gegenseitig deckungsfähig.

2. Finanzhaushalt

Für Investitionen und Investitionsförderungsmaßnahmen sind die jeweils in den einzelnen Teilhaushalten veranschlagten Investitionen gem. § 20 Abs. 3 GemHVO-Doppik gegenseitig deckungsfähig.

Übersicht über die Budgets der Gemeinde Söhrewald

11105	Frauen- und Gleichstellungsbeauftragte
11106	Personalvertretung
57105	IKZ Fördermittelmanagement
11101	Unterstützung der Verwaltungsführung
11103	Öffentlichkeitsarbeit
11104	Gemeindeorgane
11107	Personalangelegenheiten /Organisation / Recht
11115	Technikunterstützte Informationsverarbeitung
11116	Sonstige zentrale Dienste
12102	Wahlen und sonstige Abstimmungen
12201	Ordnungsangelegenheiten / Ordnungsaufgaben
12204	Melde- und Passwesen
12220	Standesamt
12601	Brandschutz
28102	Kulturförderung
31511	Seniorenarbeit
35101	Sonstige soziale Hilfen und Leistungen
35105	Soziale Sonderleistungen -> Dorfservice Söhrewald
36201	Jugendarbeit
36501	Tageseinrichtung für Kinder
36506	Förderung anderer Träger -> Nachmittagsbetreuung Grundschule
41201	Komm. Gesundheitseinrichtungen -> Gemeindepflegestation
42101	Allg. Sportförderung und Verwaltung der Angelegenheiten des Sports
42401	Kommunale Sportstätten und Bäder -> Waldschwimmbad Wattenbach
55301	Friedhofs- und Bestattungswesen
57101	Kommunale Wirtschaftsförderung
57501	Tourismusförderung
11118	Finanzen
53101	Elektrizitätsversorgung
53201	Gasversorgung
61101	Steuern, allgemeine Zuweisungen, allgemeine Umlagen
61201	Sonstige allgemeine Finanzwirtschaft
11112	Zentrales Grundstücks- und Gebäudemanagement
11114	Bauhof
51101	Räumliche Planungs- und Entwicklungsmaßnahmen
52101	Bauen und Wohnen
53301	Wasserversorgung
53801	Abwasserbeseitigung
54101	Straßen, Wege, Plätze
54707	ÖPNV – Zuschüsse
55401	Naturschutz und Landschaftspflege
55501	Land- und Forstwirtschaft, Feldwege

BUDGETIERUNGSRICHTLINIE

Budgetierungsrichtlinie der Gemeinde Söhrewald

1. Allgemeines zur Budgetierung

1.1. Was ist ein Budget? Was ist Budgetierung?

Unter Budgetierung versteht man, dass den Organisationseinheiten (Ämtern) bestimmte Mittel zur eigenverantwortlichen Bewirtschaftung zur Verfügung gestellt werden. Neben Finanzmitteln kann ein Budget auch andere Ressourcen beinhalten wie z. B. Material, Personal usw.

Budgetierung bedeutet, dass die Organisationseinheiten ein Budget erhalten, welches sich aus Aufwendungen und Erträgen zusammensetzen kann, und bei dem sie weitgehend selbst entscheiden können, wie sie diese Mittel einsetzen. Prinzipiell sind alle Positionen innerhalb des Budgets untereinander deckungsfähig. Neben der Bestimmung des Budgetumfangs wird auch festgelegt, welche Finanz- aber auch welche Leistungsziele mit diesen Mitteln erreicht werden sollen.

1.2. Warum ist die Einführung von Budgetierung für die Gemeinde Söhrewald vorteilhaft?

Mit der Einführung der Budgetierung kommt die Gemeinde Söhrewald den Forderungen des § 4 Gemeindehaushaltsverordnung – GemHVO zur Bildung von Teilhaushalten/Budgets nach. Weitere Regelungen finden sich im Abschnitt III der GemHVO. Der Grundgedanke der Budgetierung ist, dass dort, wo die Fachkompetenz liegt auch die Finanz- bzw. Ressourcenkompetenz liegen soll. Damit soll die Qualität der jeweiligen Verwaltungstätigkeiten gefördert werden. Darüber hinaus wird ein Anreiz geschaffen, die zur Verfügung stehenden Mittel effektiver und wirtschaftlicher einzusetzen.

Vorteile im Überblick:

- Anreize für wirtschaftliches Denken und Handeln
- Höhere Motivation durch mehr Kompetenz und Eigenverantwortlichkeit
- Effektivere Nutzung der Fach- und Detailkompetenz
- Steigerung der Effizienz durch einfachere Verfahren
- Schnelleres und flexibleres Handeln
- Zielgenauere Gesamtsteuerung

1.3. Was ist notwendig, um die Budgetierung effektiv nutzen zu können?

Durch die Budgetierung wird die Ressourcenverantwortung in der Behörde dezentralisiert. Dies bringt bedeutende Vorteile, ist aber auch mit einer Gefahr verbunden. Teamleiter oder Produktverantwortliche könnten die zur Verfügung stehenden Mittel nach Belieben einsetzen

und wären somit im Stande selbst über Art, Menge und Qualität ihrer Leistungen zu bestimmen. Eine einheitliche strategische Ausrichtung des Verwaltungshandelns wäre nicht mehr möglich. Um dennoch die Vorteile einer dezentralen Ressourcenverantwortung nutzen zu können ohne dass Politik und Verwaltungsführung die Gesamtsteuerung aus der Hand geben müssen, ist es notwendig ein **Kontraktmanagement** einzuführen.

Dabei handelt es sich um eine neue Art der Steuerung und Planung der Kommunalverwaltung über Zielvereinbarungen (Absprachen über Menge, Qualität und/oder Wirkung). Die Politik legt dann fest "Was" getan bzw. erreicht werden soll (Strategie, Zielfestlegung). Aufgabe der Verwaltung ist es, die Zielerreichung sicherzustellen. Das bisherige Grundprinzip bleibt also gleich. Nur die Art und Weise der Zielfestlegung erfolgt beim Kontraktmanagement in etwas anderer Form.

Ab dem Haushalt 2026 sollte über die Einführung eines Kontraktmanagements nachgedacht werden. Dieser Zeitraum wird benötigt, um aus dem neuen doppelsträngigen Rechnungswesen das erforderliche Berichtswesen bzw. Controlling aufzubauen und auf dieser Basis steuerungsrelevante Erkenntnisse für die Vereinbarungen zu gewinnen.

Eng im Zusammenhang mit Zielvereinbarungen steht das **Berichtswesen / Controlling**. Anfangs noch vereinfacht, später über ein umfassendes Controllingsystem, sollen anhand regelmäßiger Berichte der Zielerreichungsprozess begleitet werden. Das Berichtswesen / Controlling **bedeutet nicht** die Mitarbeiter zu kontrollieren, sondern es ist als Steuerungsinstrument zu betrachten, bei dem durch Soll-Ist-Vergleiche Abweichungen frühzeitig erkannt und entsprechende Maßnahmen eingeleitet werden können.

Ein ebenfalls wichtiges Unterstützungsinstrument für die Budgetierung ist die **Kosten- und Leistungsrechnung** (KLR). Durch sie können für die Budgetplanung notwendige Daten und Kosten eines Budgets ermittelt werden. Die KLR bildet eine Grundlage für die interne Leistungsverrechnung und bringt eine höhere Kostentransparenz mit sich.

2. Integration eines Budgetierungssystems in der Gemeinde Söhrewald

2.1. Allgemeine Festlegungen

2.1.1. Rechtsgrundlagen

Die Gemeinde Söhrewald will die an sie gestellten Aufgaben wirtschaftlich und den Erfordernissen entsprechend erfüllen sowie eine dauerhafte Leistungsfähigkeit herstellen und erhalten. Die im Rahmen der Einführung des neuen kommunalen Rechnungs- und Steuerungssystems geschaffenen Möglichkeiten sollen genutzt werden, diesen Anforderungen gerecht zu werden. Mit der Einführung der Budgetierung ab dem Jahr 2009 wird das Ziel verbunden, die ergebnisorientierte Steuerung, die Qualität der Verwaltungsleistungen sowie die Wirtschaftlichkeit zu fördern.

Das kommunale Haushaltsrecht, insbesondere die Gemeindehaushaltsverordnung, gilt uneingeschränkt. Insbesondere müssen

- § 4 – Teilhaushalte,
- § 18 – Grundsatz der Gesamtdeckung,
- § 19 – Zweckbindung,
- § 20 – Deckungsfähigkeit
- § 21 – Übertragbarkeit

der Gemeindehaushaltsverordnung (GemHVO) berücksichtigt werden.

§ 4 GemHVO regelt, dass für alle Produktbereiche Teilpläne aufzustellen sind und es wird die Möglichkeit eingeräumt, dies ebenso auf den unteren Ebenen (Produktgruppen, Produkte) zu vollziehen. Die Teilhaushalte bilden ein Budget, mehrere Teilhaushalte können durch Vermerk zu einem Budget verbunden werden. In der Gemeinde Söhrewald wird jedes Produkt ein eigener Teilhaushalt sein.

Weitere Voraussetzungen, die zu erfüllen sind:

- Budgets sind einem bestimmten Verantwortungsbereich zuzuordnen
- für jeden Teilhaushalt sind Produktgruppen, die wesentlichen Produkte und ihre Auftragsgrundlage zu beschreiben
- Produktziele und Kennzahlen sind anzugeben

Die weiteren rechtlichen Vorgaben (Grundsatz der Gesamtdeckung, Zweckbindung, Deckungsfähigkeit, Übertragbarkeit) fließen in die nachfolgenden Ausführungen mit ein und sind bei der Umsetzung des Budgetierungskonzeptes zu beachten.

2.1.2. Grundsätzliche Regelungen

Im Folgenden sind grundsätzliche Regelungen zur Budgetierung in der Gemeinde Söhrewald aufgeführt. Sofern nichts Näheres bestimmt ist, wird dieses Regelwerk analog für die Produktets angewandt.

a) Haushaltsstruktur, Budgetebene, Budgetnumerik

Die Budgetierung erfolgt auf Produktebene. Dies bedeutet, dass jedes Produkt ein eigener Teilhaushalt wird. Nach Einführung der Budgetierung soll innerhalb eines Zeitraums von fünf Jahren regelmäßig überprüft werden, ob sich diese Struktur bewährt. Wichtig ist, dass Produktverantwortliche eindeutig benannt werden. Mehrere Produktverantwortliche erschweren die Bewirtschaftung des Produktes.

b) Budgetverantwortung, Bewirtschaftungsbefugnis, Wertgrenzen

Budgetierung bedeutet für die Zukunft zu planen und ist deshalb mit Unwägbarkeiten behaftet, die auch bei sorgfältiger Planung nicht ausgeschlossen werden können. Dieses Budgetrisiko tragen Politik und Verwaltungsführung für das Gesamtbudget und für die Einzelbudgets die jeweiligen Produktverantwortlichen. Die Budgetverantwortung beinhaltet das Recht und die Pflicht, flexibel und schnell auf die Bedarfslage im Verantwortungsbereich zu reagieren. Daraus folgt, dass negative Auswirkungen auf das Budget – verursacht durch Veränderung der bisher zugrundeliegenden Planungsgrundlagen – von den Budgetverantwortlichen ausgeglichen werden müssen. Für eintretende außergewöhnliche, unvorhersehbare und finanziell sehr bedeutsame Ereignisse, müssen jedoch in Abstimmung mit dem Bürgermeister besondere Vereinbarungen getroffen und der Ausgleich über den Gesamthaushalt in Erwägung gezogen werden. Zur Bewirtschaftung befugt sind die Produktverantwortlichen mit den Teamleitern/innen und der Bürgermeister. Es obliegt ihrer Entscheidung, wer darüber hinaus an der Bewirtschaftung ihres Budgets mitwirken kann. Etwaige Dienstanweisungen behalten für die Bewirtschaftung weiterhin ihre Gültigkeit.

c) Budgetformen

Bei den Budgets handelt es sich im Regelfall um Zuschussbudgets, das Budget „Steuern, allg. Zuweisungen“ bildet ein Überschussbudget, in dem die Zuschüsse für die übrigen Budgets erbracht werden.

d) Budgetzeitraum

Der Budgetumfang wird für das jeweilige Haushaltsjahr festgesetzt. Die Möglichkeit der Übertragbarkeit nicht ausgeschöpfter bzw. mehr erwirtschafteter Mittel (nach Punkt 2.1.4.b – Übertragbarkeit) bleibt hiervon unberührt.

e) Budgetinhalt und –umfang

Den Budgets werden alle im Zusammenhang mit den Leistungen stehenden Erträge und Aufwendungen bzw. Einzahlungen und Auszahlungen zugeordnet.

f) Wer beschließt Budgets?

Die Budgets werden – wie das Gesamtbudget auch – von der Gemeindevertretung beschlossen.

2.1.3. Aufstellen von Budgets

Die Planung des Haushaltes basiert auf der Kostenstellenstruktur der Gemeinde Söhrewald. Zur Ermittlung der Budgetwerte soll nach deren Einrichtung die KLR herangezogen werden.

a) Haushaltsaufstellungsprozess

<i>Phase I</i>	Rücklauf der Mittelanmeldungen an Kämmerei
<i>Phase II</i>	Aufstellung des Entwurfes durch die Kämmerei
<i>Phase III</i>	Plandiskussion mit den Produktverantwortlichen
<i>Phase IV</i>	Plandiskussion mit dem Gemeindevorstand
<i>Phase V</i>	Erste Lesung in der Gemeindevertretung

b) Budgetaufstellung

Für die Budgetbemessung ab 2009 gelten die Jahresendergebnisse des Vorvorjahres als Richtwerte, mit denen – ebenfalls unter Heranziehung aktueller oder absehbarer Entwicklungen – jedes Budgets bemessen wird.

c) Budgetreserve

Die nach Bildung der Vorabdotierungen verbleibende Finanzmasse wird auf die einzelnen Budgetbereiche verteilt. Dort wird zunächst eine vorläufige Ausgabenbegrenzung in Höhe von 10 % des Budgetvolumens festgelegt. Diese Begrenzung soll zunächst zurückgehalten werden, um unabwägbare Bedarfssteigerungen oder Einnahmeverminderungen auszugleichen bzw. rechtzeitig auf eine drohende Budgetüberschreitung hinzuweisen. Sind die zur Verfügung stehenden Mittel aufgebraucht, entscheiden die Budgetverantwortlichen, wie die Verteilung der Reserven zu erfolgen hat.

2.1.4. Bewirtschaftung von Budgets

a) Budgetgarantie und Budgetsolidarität

Die Budgetverantwortlichen können darauf vertrauen, dass ihre Budgets während des Vollzugs nicht verändert werden (Budgetgarantie). Ausnahme hiervon bildet die Annahme, dass der Ausgleich des Gesamthaushalts auf Dauer gefährdet ist (Budgetsolidarität). Es liegt im Ermessen und in der Entscheidung des Bereichs Finanzen festzustellen, wann der Gesamthaushalt gefährdet ist. Alle Produktverantwortlichen müssen im Falle eines defizitären Ergebnishaushaltes zum Abbau des Fehlbetrages beitragen. In welcher Höhe die Einzelbudgets betroffen sind, entscheidet die Gemeindevertretung im Rahmen der Beratung eines Nachtragshaushalts.

b) Übertragbarkeit (Budgetverbesserungen)

Budgetverbesserungen können in das Folgejahr vorgetragen werden. Die Finanzverwaltung erarbeitet einen Vorschlag, der der Gemeindevertretung zur Kenntnis gegeben wird.

c) Verschlechterung (Mindereinnahmen/ mehr Ausgaben)

Bei Budgetverschlechterungen erarbeitet der Bereich Finanzen in Zusammenarbeit mit den Produktverantwortlichen einen Vorschlag zur Darstellung im Jahresabschluss.

d) Interne Leistungsverrechnung/ Zentrale Dienste

Für Leistungen, die für die Produkterstellung erforderlich sind, jedoch nicht innerhalb eines Budgets erbracht werden können, werden verwaltungsinterne Vereinbarungen mit anderen Organisationseinheiten der Verwaltung abgeschlossen. Über ein internes Verrechnungswesen werden die anfallenden Aufwendungen dem Auftrag gebendem Budget in Rechnung gestellt und müssen von diesem beglichen werden. Die internen Dienstleistungen werden als Produkte im Haushaltsplan ausgewiesen. Die internen Leistungsverrechnungen werden in den Teilhaushalten mit „ILV“ gekennzeichnet. Dadurch werden alle zur Erstellung einer Leistung benötigten Geschäftsvorfälle transparent dargestellt. Die Nutzung von zentralen Diensten wird beibehalten, um das Fachwissen der Sachgebiete nutzen zu können. Die Budgetverantwortung wird dadurch nicht durchbrochen. Interne Verrechnungen werden nur in den Teilhaushalten geplant und neutralisieren sich im Gesamthaushalt. In den Teilhaushalten werden diese vorabdotiert.

PRODUKTPLAN

Produktplan der Gemeinde Söhrewald

Anpassung an doppische Basisgliederung CIP lt. Bundesstatistik / Stand: November 2025

lfd. Nr.	Fachbereichs-/ Amtsleitung	Produkt-nummer	Produktname	Produkt(bereichs)-verantwortlichkeit
Herr Eberwein		Bürgermeister		
1		11105	Frauen- und Gleichstellungsbeauftragte	Fr. Hildebrand
2		11106	Personalvertretung	Hr. Diehl
3		57105	IKZ Fördermittelmanagement	Bgm. Eberwein
Frau Adrian		Fachbereich 1		
4		11101	Unterstützung der Verwaltungsführung	Fr. Adrian
5		11103	Öffentlichkeitsarbeit	Fr. Hildebrand
6		11104	Gemeindeorgane	Fr. Hildebrand
7		11107	Personalangelegenheiten / Organisation / Recht	Fr. Adrian
8		11115	Technikunterstützte Informationsverarbeitung	Fr. Hildebrand
9		11116	Sonstige zentrale Dienste	Fr. Adrian
10		12102	Wahlen und sonstige Abstimmungen	Fr. Adrian
11		12201	Ordnungsangelegenheiten / Ordnungsaufgaben	Fr. Adrian
12		12204	Melde- und Passwesen	Fr. Claußen
13		12220	Standesamt	Fr. Adrian
14		12601	Brandschutz	Fr. Adrian
15		28102	Kulturförderung	Fr. Dundar
16		31511	Seniorenarbeit	Fr. Dundar
17		35101	Sonstige soziale Hilfen und Leistungen	Fr. Claußen
18		35105	Soziale Sonderleistungen -> Dorfservice Söhrewald	Fr. Adrian
19		36201	Jugendarbeit	Fr. Sohl
20		36501	Tageseinrichtungen für Kinder	Fr. Sohl
21		36506	Förderung anderer Träger -> Nachmittagsbetreuung Grundschule	Fr. Sohl
22		41201	Komm. Gesundheitseinrichtungen >Gemeindepflegestation	Fr. Adrian
23		42101	Allg. Sportförderung und Verwaltung der Angelegenheiten des Sport	Fr. Dundar
24		42401	Kommunale Sportstätten und Bäder ->Waldschwimmbad Wattenbach	Fr. Dundar
25		55301	Friedhofs- und Bestattungswesen	Fr. Adrian
26		57101	Kommunale Wirtschaftsförderung	Fr. Adrian
27		57501	Tourismusförderung	Fr. Hildebrand
Frau Zufall		Fachbereich 2		
28		11118	Finanzen	Fr. Zufall
29		53101	Elektrizitätsversorgung	Fr. Zufall
30		53201	Gasversorgung	Fr. Zufall
31		61101	Steuern, allgemeine Zuweisungen, allgemeine Umlagen	Fr. Zufall
32		61201	Sonstige allgemeine Finanzwirtschaft	Fr. Zufall
Frau Kappel		Fachbereich 3		
33		11112	Zentrales Grundstücks- u. Gebäudemanagement	Fr. Kappel
34		11114	Bauhof	Hr. Chilla
35		51101	Räumliche Planungs- und Entwicklungsmaßnahmen	Fr. Kappel
36		52101	Bauen und Wohnen	Fr. Kappel
37		53301	Wasserversorgung	Fr. Grün
38		53801	Abwasserbeseitigung	Fr. Grün
39		54101	Straßen, Wege, Plätze	Fr. Grün
40		54707	ÖPNV	Fr. Grün
41		55401	Naturschutz und Landschaftspflege	Fr. Kappel
42		55501	Land- und Forstwirtschaft, Feldwege	Fr. Kappel

FINANZSTATUSBERICHT

Finanzstatusbericht zur Beurteilung der finanziellen Leistungsfähigkeit

Regierungsbezirk:	Kassel	Schlüsselnummer:	633024
Gemeinde:	Söhrewald	Kreisfreie Stadt	
Landkreis:	Kassel	Haushaltsjahr	2026
Einwohnerzahl am:			
31.12.2024	4.521		
31.12.2023	4.636		
		Haushaltsjahr	Jahresabschluss
		2026	2024
		-€-	-€-
Ergebnishaushalt			
ordentliches Ergebnis			
Erträge	13.000.500,00		12.369.459,86
Aufwendungen	13.457.448,00		11.841.703,16
Saldo	-456.948,00		527.756,70
außerordentliches Ergebnis			
Erträge			68.106,97
Aufwendungen			32.866,44
Saldo			35.240,53
Überschuss (+)/ Fehlbedarf (-)	-456.948,00		562.997,23
Finanzhaushalt			
Laufende Verwaltungstätigkeit			
Einzahlungen aus laufender Verwaltungstätigkeit	+ 12.558.833,00		11.572.618,85
Auszahlungen aus laufender Verwaltungstätigkeit	- 12.519.176,00		10.751.948,62
Saldo	39.657,00		820.670,23
Investitionstätigkeit			
Einzahlungen aus Investitionstätigkeit	+ 187.826,00		+ 232.015,64
Auszahlungen aus Investitionstätigkeit	- 1.288.900,00		- 1.757.551,39
Saldo	-1.101.074,00		-1.525.535,75
Finanzierungstätigkeit			
Einzahlungen aus Finanzierungstätigkeit	+ 1.101.074,00		+ 3.134,88
Auszahlungen aus Finanzierungstätigkeit	- 381.369,00		- 330.640,21
Saldo	719.705,00		-327.505,33
Finanzmittelüberschuss (+)/ -fehlbedarf (-)	-341.712,00		-1.032.370,85
Bestand an Zahlungsmitteln am Ende des Haushaltsjahres	974.119,00		1.246.144,33
		Haushaltsjahr	
		2026	
		-€-	
Nachrichtlich			
Rechnersiche Neuverschuldung			
Kernhaushalt	1.097.555,00		
Eigenbetriebe und Anstalten des öffentlichen Rechts	0,00		
Insgesamt	1.097.555,00		

Im Finanzstatusbericht sind Eintragungen nur in den blau unterlegten Feldern vorzunehmen.

Einige Feldinhalte werden erst vollständig angezeigt, wenn im Deckblatt eine Eintragung im Feld „Haushaltsjahr“ erfolgte.

Soweit in den Feldern betragsmäßige Angaben erforderlich sind, sind diese im gesamten Finanzstatusbericht in € vorzunehmen.

Die betragsmäßigen Eingaben sind im Finanzstatusbericht grundsätzlich nur mit positivem Vorzeichen vorzunehmen, soweit nicht aufgrund eines negativen Planwertes bzw. Rechnungsergebnisses ausnahmsweise ein negatives Vorzeichen erforderlich ist.

In Haushaltsjahren mit Nachträgen sind Planwerte auf Basis des Nachtragsplanes anzugeben

Angaben zur Beurteilung der dauernden finanziellen Leistungsfähigkeit für 2026

	- € -	Erläuterungen
1. Geplantes ordentliches Ergebnis für 2026	-456.948,00	Das ordentliche Ergebnis wird automatisch aus dem Blatt "Ergebnishaushalt" übernommen.
Bei einem geplanten Fehlbetrag im ordentlichen Ergebnis bitte nebenstehend auswählen, ob ein Ausgleich des Defizits durch die Inanspruchnahme der ordentlichen Rücklage nach § 92 Abs. 5 Nr. 1 HGO beim Jahresabschluss geplant ist.	ja	
2. Bestand Rücklage aus Überschüssen des ordentlichen Ergebnisses zum 31.12.2025	2.709.827,60	Es ist der (ggf. voraussichtliche) Bestand der Rücklage aus Überschüssen des ordentlichen Ergebnisses zum Ende des Haushaltsvorjahres anzugeben.
3. Ordentliche Fehlbeträge aus Vorjahren (Bilanzwert der letzten aufgestellten Bilanz)	0,00	Es ist der in der letzten aufgestellten Bilanz ausgewiesene Fehlbetrag aus Vorjahren (§ 49 Abs. 4 Nr. 1.3.1.1 GemHVO) mit positivem Vorzeichen anzugeben.
4. Bestand der Liquiditätsreserve		
4.1 Mindestbetrag der nach § 106 Abs. 1 S. 2 HGO vorzuhaltenden Liquiditätsreserve für 2026	218.478,30	Es ist für das Haushaltsjahr der nach § 106 Abs. 1 S. 2 HGO zur Sicherstellung der Zahlungsfähigkeit vorzuhaltende Mindestbetrag von 2 v.H. der Summe der Auszahlungen aus laufender Verwaltungstätigkeit nach dem Durchschnitt der drei dem Haushaltsjahr vorangehenden Jahre anzugeben.
4.2 Höhe der tatsächlich vorgehaltenen Liquiditätsreserve am 1.1.2026	218.478,30	Es ist für das Haushaltsjahr die Höhe der tatsächlich vorhandenen Liquiditätsreserve anzugeben.
5. Angaben zur letzten aufgestellten Vermögensrechnung		
5.1 Haushaltsjahr der letzten aufgestellten Vermögensrechnung	2023	Es ist das Haushaltsjahr der letzten aufgestellten Vermögensrechnung anzugeben.
5.2 Bestand an Eigenkapital	6.396.257,99	Es ist die Höhe des Eigenkapitals (§ 49 Abs. 4 Nr. 1 GemHVO) aus der letzten aufgestellten Vermögensrechnung anzugeben.
6. Höhe der Verbindlichkeiten aus Liquiditätskrediten (Kernverwaltung und Sondervermögen) zum 31.12.2025	0,00	Die Höhe der Verbindlichkeiten aus Liquiditätskrediten wird automatisch aus dem Blatt "Verbindlichkeiten" übernommen.
7. Höhe der Verbindlichkeiten gegenüber dem Sondervermögen Hessenkasse	965.161,53	Die Höhe der Verbindlichkeiten wird automatisch aus dem Blatt "Verbindlichkeiten" übernommen.
8. Geplante zu erwirtschaftende Differenz aus Zahlungsmittelfluss aus laufender Verwaltungstätigkeit und ordentlicher Tilgung sowie der Zahlungen an das Sondervermögen Hessenkasse	-341.712,00	Diese Angabe wird rechnerisch aus dem Zahlungsmittelfluss aus laufender Verwaltungstätigkeit abzüglich der ordentlichen Tilgung sowie der Zahlungen an das Sondervermögen Hessenkasse und zuzüglich der zweckgebundenen Einzahlungen für die ordentliche Tilgung sowie der Zahlungen an das Sondervermögen Hessenkasse ermittelt.
8.1 Zahlungsmittelfluss aus laufender Verwaltungstätigkeit für 2026	39.657,00	Der Zahlungsmittelfluss aus laufender Verwaltungstätigkeit wird automatisch aus dem Blatt "Finanzhaushalt" übernommen.
8.2 Ordentliche Tilgung für 2026	262.669,00	Die Höhe der ordentlichen Tilgung wird automatisch aus dem Blatt "Finanzhaushalt" übernommen.
8.3 Zahlungen an das Sondervermögen Hessenkasse für 2026	118.700,00	Die Höhe der Zahlungen an das Sondervermögen Hessenkasse wird automatisch aus dem Blatt "Finanzhaushalt" übernommen.
8.4 Zweckgebundene Einzahlungen für die ordentliche Tilgung von Investitionskrediten für 2026	0,00	Der Betrag wird automatisch aus dem Blatt "Finanzhaushalt - 4.2" übernommen.
8.5 Zweckgebundene Einzahlungen für Auszahlungen an das Sondervermögen Hessenkasse für 2026	0,00	Der Betrag wird automatisch aus dem Blatt "Finanzhaushalt - 4.3" übernommen.
Nachrichtlich: Rechnerischer Hebesatz Grundsteuer B zum Erreichen des Ausgleichs im ordentlichen Ergebnis in v.H. für 2026	951,13	Diese Angabe wird bei einem geplanten negativen ordentlichen Ergebnis rechnerisch ermittelt.
Fiktive Hebesatzanhebung Grundsteuer B zum Erreichen des Ausgleichs im ordentlichen Ergebnis in v.H. für 2026	253,13	Diese Angabe wird bei einem geplanten negativen ordentlichen Ergebnis rechnerisch ermittelt.
Bestand Rücklage aus Überschüssen des außerordentlichen Ergebnisses zum 31.12.2025	0,00	Es ist der (ggf. voraussichtliche) Bestand der Rücklage aus Überschüssen des außerordentlichen Ergebnisses zum Ende des Haushaltsvorjahres anzugeben.

Auswertung der Angaben zur Beurteilung der dauernden finanziellen Leistungsfähigkeit

		Indikatorwert
Geplantes ordentliches Ergebnis je Einwohner für 2026	-101,07	0,00
Bestand Rücklage aus Überschüssen des ordentlichen Ergebnisses zum 31.12.2025	2.709.827,60	5,00
Ordentliche Fehlbeträge aus Vorjahren	0,00	5,00
Die Liquiditätsreserve wurde vollständig gebildet		5,00
Bestand an Eigenkapital	6.396.257,99	5,00
Höhe der Kassenkreditverbindlichkeiten (Kernverwaltung und Sondervermögen) zum 31.12.2025	0,00	5,00
Höhe der Verbindlichkeiten gegenüber dem Sondervermögen Hessenkasse	965.161,53	0,00
Geplante Differenz je Einwohner aus Zahlungsmittelfluss aus laufender Verwaltungstätigkeit und ordentlicher Tilgung sowie der Zahlungen an das Sondervermögen Hessenkasse je Einwohner	-75,58	0,00
Summe und Status		55,00
Vorliegende Auswertung präjudiziert das Haushaltsgenehmigungsverfahren nicht. Die notwendige individuelle Prüfung und Beurteilung der Aufsichtsbehörde wird hierdurch nicht ersetzt.		
Hinweise der Gemeinde zur aktuellen Haushaltslage (optional)		

Angaben zur Beurteilung der dauernden finanziellen Leistungsfähigkeit für 2024

Erläuterungen

	- € -	
1. Ordentliches Ergebnis für 2024	527.756,70	Das ordentliche Ergebnis wird automatisch aus dem Blatt "Ergebnishaushalt" übernommen.
2. Rechnerischer Bestand der Rücklage aus Überschüssen des ordentlichen Ergebnisses vor Ergebnisverwendung zum 31.12.2024	2.182.070,90	Es ist der (ggf. voraussichtliche) Bestand der Rücklage aus Überschüssen des ordentlichen Ergebnisses zum Ende des Haushaltsvorjahres (Abschlussjahr) anzugeben.
3. Ordentliche Fehlbeträge aus Vorjahren (Bilanzwert) zum 31.12.2024	0,00	Es ist der in der aufgestellten Bilanz ausgewiesene Fehlbetrag aus Vorjahren (§ 49 Abs. 4 Nr. 1.3.1.1 GemHVO) mit positivem Vorzeichen anzugeben.
4. Bestand der Liquiditätsreserve		
4.1 Mindestbetrag der nach § 106 Abs. 1 S. 2 HGO vorzuhaltenden Liquiditätsreserve für 2024	186.201,04	Es ist für das Haushaltsvorjahr der nach § 106 Abs. 1 S. 2 HGO zur Sicherstellung der Zahlungsfähigkeit vorzuhaltende Mindestbetrag von 2 v.H. der Summe der Auszahlungen aus laufender Verwaltungstätigkeit nach dem Durchschnitt der drei dem Haushaltsjahr vorangehenden Jahre anzugeben.
4.2 Höhe der tatsächlich vorgehaltenen Liquiditätsreserve am 31.12.2024	1.246.144,33	Es ist für das Abschlussjahr die Höhe der tatsächlich vorhandenen Liquiditätsreserve anzugeben.
5. Bestand an Eigenkapital am 31.12.2024	7.015.896,22	Es ist die Höhe des Eigenkapitals (§ 49 Abs. 4 Nr. 1 GemHVO) aus der aufgestellten Vermögensrechnung anzugeben.
6. Höhe der Verbindlichkeiten aus Liquiditätskrediten (Kernverwaltung und Sondervermögen) zum 31.12.2024	3.386.282,46	Es ist die Höhe der Verbindlichkeiten aus Liquiditätskrediten anzugeben
7. Höhe der Verbindlichkeiten gegenüber dem Sondervermögen Hessenkasse zum 31.12.2024	1.083.861,53	Es ist die Höhe der Verbindlichkeiten gegenüber dem Sondervermögen Hessenkasse anzugeben
8. Erwirtschaftete Differenz aus Zahlungsmittelfluss aus laufender Verwaltungstätigkeit und ordentlicher Tilgung sowie der Zahlungen an das Sondervermögen Hessenkasse	493.164,90	Diese Angabe wird rechnerisch aus dem Zahlungsmittelfluss aus laufender Verwaltungstätigkeit abzüglich der ordentlichen Tilgung sowie der Zahlungen an das Sondervermögen Hessenkasse und zuzüglich der zweckgebundenen Einzahlungen für die ordentliche Tilgung sowie der Zahlungen an das Sondervermögen Hessenkasse ermittelt.
8.1 Zahlungsmittelfluss aus laufender Verwaltungstätigkeit für 2024	820.670,23	
8.2 Ordentliche Tilgung für 2024	211.940,21	
8.3 Zahlungen an das Sondervermögen Hessenkasse für 2024	118.700,00	
8.4 Zweckgebundene Einzahlungen für die ordentliche Tilgung von Investitionskrediten für 2024	3.134,88	
8.5 Zweckgebundene Einzahlungen für Auszahlungen an das Sondervermögen Hessenkasse für 2024	0,00	
Nachrichtlich: Kash-Wert nach Planung für 2024	70,00	

Auswertung der Angaben zur Beurteilung der dauernden finanziellen Leistungsfähigkeit

		Indikatorwert
Geplantes ordentliches Ergebnis je Einwohner für 2026	116,73	40,00
Bestand Rücklage aus Überschüssen des ordentlichen Ergebnisses zum 31.12.2024	2.182.070,90	5,00
Ordentliche Fehlbeträge aus Vorjahren	0,00	5,00
Die Liquiditätsreserve wurde vollständig gebildet		5,00
Bestand an Eigenkapital	7.015.896,22	5,00
Höhe der Verbindlichkeiten aus Liquiditätskrediten (Kernverwaltung und Sondervermögen) zum 31.12.2024	3.386.282,46	0,00
Höhe der Verbindlichkeiten gegenüber dem Sondervermögen Hessenkasse zum 31.12.2024	1.083.861,53	0,00
Erwirtschaftete Differenz aus Zahlungsmittelfluss aus laufender Verwaltungstätigkeit und ordentlicher Tilgung sowie der Zahlungen an das Sondervermögen Hessenkasse je Einwohner	109,08	30,00
Summe und Status nach Abschlusswert		● 90,00
Summe und Status nach Planwert		● 70,00

Indikator pro Einwohner	Bewertung ggf. der Entwicklung nach Indikatoren pro Einwohner	Gewichtung der Indikatoren pro Einwohner in %	Status
ordentliches Ergebnis	Überschuss (mehr als + 5 €) = 1	40%	grün (+) ≥ 70% gelb (0) < 70% und > 40% rot (-) ≤ 40%
	jahresbezogener Haushaltsausgleich (im Korridor von - 5 € bis + 5 € oder durch Rücklage) = 0,75		
	defizitär im Korridor (weniger als - 5 € bis - 40 €) = 0,5		
	defizitär im Korridor (weniger als - 40 € bis - 75 €) = 0,25		
defizitär (weniger als -75 €) = 0			
Bestand ordentliche Rücklage	Bestand = 1	5%	
	kein Bestand (≤ 0 €) = 0		
Fehlbeträge aus Vorjahren (Bilanzwert der letzten aufgestellten Bilanz)	kein Bestandswert = 1	5%	
	Ausweis eines Fehlbetragbestands = 0		
Bestand der Liquiditätsreserve	Bestand vollständig gebildet = 1	5%	
	Bestand teilweise gebildet (≥ 50 %) = 0,5		
	Bestand unzureichend oder nicht gebildet (< 50 %) = 0		
Ausweis von Eigenkapital (nach letzter aufgestellter Bilanz)	positiver Eigenkapitalbestand = 1	5%	
	negativer Eigenkapitalbestand (≤ 0 €) = 0		
Verbindlichkeiten aus Liquiditätskrediten (Kommune plus Sondervermögen)	kein Bestand (= 0 €) = 1	5%	
	Bestand (> 0 €) = 0		
Verbindlichkeiten gegenüber dem Sondervermögen Hessenkasse	kein Bestand (= 0 €) = 1	5%	
	Bestand (> 0 €) = 0		
Zahlungsmittelfluss ffd. Verwaltungstätigkeit abzüglich der Tilgung sowie der Zahlungen an das Sondervermögen Hessenkasse	Saldo > 5 € = 1	30%	
	im Korridor von 0 € bis + 5 € = 0,5		
	Saldo < 0 € = 0		
		100%	

Die rot markierten Eintragungen spiegeln die Änderungen ab dem 01.01.2019 wider.

Vomhundertsätze erhobener Umlagen (Landkreis / LWV / Land Hessen)

Jahr	Kreisumlage			Schulumlage		Verbandsumlage LWV		Krankenhausumlage	
2026	36,20	v.H.	0,00	21,80	v.H.		v.H.		v.H.
2025	36,20	v.H.	0,00	21,80	v.H.		v.H.		v.H.
2024	34,20	v.H.	0,00	21,80	v.H.		v.H.		v.H.

Angaben für Gemeinden und Städte

Steuerhebesätze

Jahr	Grundsteuer A		Grundsteuer B		Gewerbsteuer		Vervielfältiger Gewerbsteuerumlage		Solidaritätsumlage		Heimatumlage	
2026	745,00	v.H.	698,00	v.H.	495,00	v.H.	35,00	v.H.		Euro	77.205,00	Euro
2025	745,00	v.H.	698,00	v.H.	495,00	v.H.	35,00	v.H.		Euro	68.410,00	Euro
2024	745,00	v.H.	750,00	v.H.	495,00	v.H.	35,00	v.H.		Euro	66.416,33	Euro

Angaben für Gemeinden und Städte

Nivellierungshebesätze nach FAG

Jahr	Grundsteuer A		Grundsteuer B		Gewerbsteuer	
2026	332,00	v.H.	365,00	v.H.	357,00	v.H.

Angaben zu weiteren Abgaben (ohne Gebühren)

Straßenbeiträge

wiederkehrende Beiträge

Weitere Abgaben, die erhoben werden:

Spielapparatesteuer	Nein	Jagdsteuer	Nein	Hundesteuer	Ja
Zweitwohnungssteuer	Nein	Fischereisteuer	Nein	Gaststättenerlaubnissteuer	Nein
Kurbeitrag	Nein	Pferdesteuer	Nein		
Tourismusbeitrag	Nein	Getränkesteuer	Nein		

Sonstige Abgaben:

Ergebnishaushalt			2024	2025	2026	2027	2028	2029
			Vorläufiges Rechnungsergebnis	Haushaltsplan	Haushaltsplan	Ergebnisplan	Ergebnisplan	Ergebnisplan
Position	Konten	Bezeichnung	- € -					
1	50	Privatrechtliche Leistungsentgelte	21.125,81	22.130,00	17.850,00	17.850,00	17.850,00	17.850,00
2	51	Öffentlich-rechtliche Leistungsentgelte	1.634.377,97	1.830.584,00	1.821.462,00	1.820.619,00	1.829.681,00	1.828.761,00
3	548-549	Kostensatzleistungen und -erstattungen	480.306,01	581.268,00	541.450,00	534.850,00	539.850,00	539.850,00
4	52	Bestandsveränderungen und aktivierte Eigenleistungen	56.367,09	400,00	400,00	400,00	400,00	400,00
5	55	Steuern und steuerähnliche Erträge einschließlich Erträge aus gesetzlichen Umlagen	6.028.740,88	6.495.541,00	6.616.355,00	7.370.027,00	7.604.638,00	7.787.329,00
6	547	Erträge aus Transferleistungen	199.020,20	204.990,00	212.623,00	219.781,00	226.940,00	233.383,00
7	540-543	Erträge aus Zuweisungen und Zuschüssen für laufende Zwecke und allgemeine Umlagen	3.090.168,80	3.114.322,00	3.107.760,00	2.925.842,00	2.925.842,00	2.925.842,00
8	546	Erträge aus der Auflösung von Sonderposten aus Investitionszuweisungen, -zuschüssen und Investitionsbeiträgen	485.956,25	423.918,00	411.955,00	377.996,00	349.363,00	336.893,00
9	53	Sonstige ordentliche Erträge	257.667,36	238.105,00	176.130,00	178.130,00	180.230,00	177.830,00
10		Summe der ordentlichen Erträge	12.253.730,37	12.911.258,00	12.905.985,00	13.445.495,00	13.674.794,00	13.848.138,00
11	62, 63, 640-643, 647-649, 65	Personalaufwendungen	3.733.049,97	4.115.500,00	4.264.100,00	4.390.200,00	4.521.300,00	4.654.700,00
12	644-646	Versorgungsaufwendungen	263.934,63	274.500,00	272.200,00	274.100,00	276.000,00	275.800,00
13	60,61, 67-69	Aufwendungen für Sach- und Dienstleistungen	1.807.230,94	2.209.505,00	2.041.895,00	1.920.050,00	2.083.250,00	2.077.250,00
14	66	Abschreibungen	867.077,17	1.172.528,00	906.472,00	941.341,00	932.808,00	925.164,00
15	71	Aufwendungen für Zuweisungen und Zuschüsse sowie besondere Finanzaufwendungen	1.052.266,39	1.125.653,00	1.237.385,00	1.211.785,00	1.211.785,00	1.211.785,00
16	73	Steueraufwendungen einschließlich Aufwendungen aus gesetzlichen Umlageverpflichtungen	3.992.823,41	4.276.743,00	4.559.683,00	4.560.667,00	4.564.626,00	4.575.728,00
17	72	Transferaufwendungen	520,00	1.210,00	860,00	860,00	860,00	860,00
18	70, 74, 76	Sonstige ordentliche Aufwendungen	33.681,59	16.190,00	18.870,00	18.870,00	18.870,00	18.870,00
19		Summe der ordentlichen Aufwendungen	11.750.584,10	13.191.829,00	13.301.465,00	13.317.873,00	13.609.499,00	13.740.157,00
20		Verwaltungsergebnis	503.146,27	-280.571,00	-395.480,00	127.622,00	65.295,00	107.981,00
21	56,57	Finanzerträge	115.729,49	102.765,00	94.515,00	94.515,00	94.515,00	94.515,00
22	77	Zinsen und andere Finanzaufwendungen	91.119,06	148.983,00	155.983,00	155.983,00	155.983,00	155.983,00
23		Finanzergebnis	24.610,43	-46.218,00	-61.468,00	-61.468,00	-61.468,00	-61.468,00
24		Gesamtbetrag der ordentlichen Erträge	12.369.459,86	13.014.023,00	13.000.500,00	13.540.010,00	13.769.309,00	13.942.653,00
25		Gesamtbetrag der ordentlichen Aufwendungen	11.841.703,16	13.340.812,00	13.457.448,00	13.473.856,00	13.765.482,00	13.896.140,00
26		Ordentliches Ergebnis	527.756,70	-326.789,00	-456.948,00	66.154,00	3.827,00	46.513,00
27	59	Außerordentliche Erträge	68.106,97	0,00	0,00	0,00	0,00	0,00
28	79	Außerordentliche Aufwendungen	32.866,44	3.000,00	0,00	0,00	0,00	0,00
29		Außerordentliches Ergebnis	35.240,53	-3.000,00	0,00	0,00	0,00	0,00
30		Jahresergebnis	562.997,23	-329.789,00	-456.948,00	66.154,00	3.827,00	46.513,00

Bitte im Blatt Finanzielle Leistungsfähigkeit unter 1 angeben, ob ein Ausgleich des Pfanddefizits durch die ordentliche Rücklage geplant ist.

Nachrichtlich

31	Hochrechnung ordentliches Ergebnis zum 31.12.2025	-326.789,00
32	Summe vorgetragene Jahresfehlbeträge/Jahresüberschüsse zum 31.12.2024	0,00

Aufschlüsselung von Erträgen und Aufwendungen			2024	2025	2026	2027	2028	2029
			Vorläufiges Rechnungsergebnis	Haushaltsplan	Haushaltsplan	Ergebnisplan	Ergebnisplan	Ergebnisplan
Position	Konten	Bezeichnung	- € -					
5	55	Steuern und steuerähnliche Erträge einschließlich Erträge aus gesetzlichen Umlagen	6.028.740,88	6.495.541,00	6.616.355,00	7.370.027,00	7.604.638,00	7.787.329,00
davon	5500	Erträge aus Gemeindeanteil an Einkommensteuer (Produktgruppe 1601)	3.246.785,40	3.506.528,00	3.532.967,00	3.701.203,00	3.859.417,00	4.064.164,00
	5504	Erträge aus Gemeindeanteil an Umsatzsteuer (Produktgruppe 1601)	104.307,05	106.393,00	129.288,00	159.324,00	175.721,00	153.665,00
	5551	Erträge aus Grundsteuer A (Produktgruppe 1601)	49.825,76	50.120,00	59.600,00	75.000,00	75.000,00	75.000,00
	5552	Erträge aus Grundsteuer B (Produktgruppe 1601)	1.056.361,03	1.260.000,00	1.260.000,00	1.750.000,00	1.810.000,00	1.810.000,00
	5553	Erträge aus Gewerbesteuer (Produktgruppe 1601)	1.536.923,82	1.536.000,00	1.600.000,00	1.650.000,00	1.650.000,00	1.650.000,00
	5559	andere Steuern insgesamt (Produktgruppe 1601)	34.537,82	36.500,00	34.500,00	34.500,00	34.500,00	34.500,00
	5582	Erträge aus Kreisumlage (Produktgruppe 1601)	0,00	0,00	0,00	0,00	0,00	0,00
	5583	Erträge aus Schulumlage (Produktgruppe 0313)	0,00	0,00	0,00	0,00	0,00	0,00
		Sonstige Erträge	0,00	0,00	0,00	0,00	0,00	0,00
7	540-543	Erträge aus Zuweisungen und Zuschüssen für laufende Zwecke und allgemeine Umlagen	3.090.168,80	3.114.322,00	3.107.760,00	2.925.842,00	2.925.842,00	2.925.842,00
davon	540101	Schlüsselzuweisung (Produktgruppe 1601)	2.262.084,00	2.231.775,00	2.199.181,00	2.199.181,00	2.199.181,00	2.199.181,00
		Sonstige Erträge	828.084,80	882.547,00	908.579,00	726.661,00	726.661,00	726.661,00
16	73	Steueraufwendungen einschließlich Aufwendungen aus gesetzlichen Umlageverpflichtungen	3.992.823,41	4.276.743,00	4.559.683,00	4.560.667,00	4.564.626,00	4.575.728,00
davon	7353	Krankenhausumlage (Produktgruppe 0701)	0,00	0,00	0,00	0,00	0,00	0,00
	73541	Kreisumlage (Produktgruppe 1601)	2.327.262,00	2.552.152,00	2.716.723,00	2.716.723,00	2.716.723,00	2.716.723,00
	73542	Schulumlage (Produktgruppe 1601)	1.483.460,00	1.536.931,00	1.636.038,00	1.636.038,00	1.636.038,00	1.636.038,00
	73543	LWV-Umlage (Produktgruppe 1601)	0,00	0,00	0,00	0,00	0,00	0,00
	735490	Solidaritätsumlage	0,00	0,00	0,00	0,00	0,00	0,00
	735490	Weitere Umlagen (z.B. Regionalverband):	0,00	0,00	0,00	0,00	0,00	0,00
	7355000	(Umlage HSGB; HVSV	8.736,65	8.350,00	9.200,00	9.200,00	9.200,00	9.200,00
	7363100	(Abwasserabgabe	71,58	800,00	800,00	800,00	800,00	800,00
	7380	Gewerbsteuerumlage (Produktgruppe 1601)	106.876,85	110.100,00	119.717,00	120.315,00	122.722,00	129.471,00
	735	Umlage starke Heimat Hessen (Produktgruppe 1601)	66.416,33	68.410,00	77.205,00	77.591,00	79.143,00	83.496,00
		Sonstige Aufwendungen	0,00	0,00	0,00	0,00	0,00	0,00
22	77	Zinsen und ähnliche Aufwendungen	91.119,06	148.983,00	155.983,00	155.983,00	155.983,00	155.983,00
		Zinsen für Liquiditätskredite (Produktgruppe 1602)	0,00	200,00	200,00	200,00	200,00	200,00
		Zinsen für Investitionskredite (Produktgruppe 1602)	91.119,06	148.783,00	155.783,00	155.783,00	155.783,00	155.783,00

Zahlungsmittelfluss nach § 3 GemHVO		2024	2025	2026	2027	2028	2029
		Vorläufiges Rechnungsergebnis	Haushaltsplan	Haushaltsplan	Fpl-Jahr	Fpl-Jahr	Fpl-Jahr
Nr. Konten		- € -					
Zahlungsmittelfluss aus laufender Verwaltungstätigkeit (direkte Methode)							
1	Summe der Einzahlungen aus laufender Verwaltungstätigkeit	11.572.618,85	12.517.171,00	12.558.833,00	13.131.145,00	13.387.915,00	13.577.049,00
2	Summe der Auszahlungen aus laufender Verwaltungstätigkeit	10.751.948,62	12.075.184,00	12.519.176,00	12.498.815,00	12.797.074,00	12.935.576,00
3	Zahlungsmittelüberschuss / Zahlungsmittelbedarf aus laufender Verwaltungstätigkeit	820.670,23	441.987,00	39.657,00	632.330,00	590.841,00	641.473,00
Zahlungsmittelfluss aus Investitionstätigkeit (direkte Methode)							
4	820 Einzahlungen aus Investitionszuweisungen und -zuschüssen sowie aus Investitionsbeiträgen	146.065,64	205.376,00	186.826,00	120.326,00	67.226,00	67.226,00
4.1	Pos. 4: davon aus Schlüsselzuweisungen	0,00	0,00	0,00	0,00	0,00	0,00
4.2	Pos. 4: davon aus zweckgebundenen Einzahlungen für die ordentliche Tilgung von Investitionskrediten	0,00	0,00	0,00	0,00	0,00	0,00
4.3	Pos. 4: davon aus zweckgebundenen Einzahlungen für die Auszahlungen an das Sondervermögen Hessenkasse	0,00	0,00	0,00	0,00	0,00	0,00
5	822 Einzahlungen aus Abgängen von Vermögensgegenständen des Sachanlagevermögens und des immateriellen Anlagevermögens	85.950,00	77.000,00	1.000,00	1.000,00	1.000,00	1.000,00
6	823 Einzahlungen aus Abgängen von Vermögensgegenständen des Finanzanlagevermögens	0,00	0,00	0,00	0,00	0,00	0,00
	davon Einzahlungen aus der Tilgung von gewährten Krediten	0,00	0,00	0,00	0,00	0,00	0,00
7	Summe der Einzahlungen aus Investitionstätigkeit	232.015,64	282.376,00	187.826,00	121.326,00	68.226,00	68.226,00
8	841 Auszahlungen für den Erwerb von Grundstücken und Gebäuden	10.828,53	105.500,00	243.500,00	100.000,00	100.000,00	100.000,00
9	842 Auszahlungen für Baumaßnahmen	1.562.807,75	725.000,00	410.000,00	640.000,00	275.000,00	275.000,00
10	840, 843 Auszahlungen für Investitionen in das sonstige Sachanlagevermögen und immaterielle Anlagevermögen	181.162,58	802.300,00	625.200,00	595.400,00	59.800,00	37.000,00
11	844 Auszahlungen für Investitionen in das Finanzanlagevermögen	2.752,53	9.800,00	10.200,00	10.200,00	10.200,00	10.200,00
	davon Auszahlungen aus der Gewährung von Krediten	0,00	0,00	0,00	0,00	0,00	0,00
12	Summe der Auszahlungen aus Investitionstätigkeit	1.757.551,39	1.642.600,00	1.288.900,00	1.345.600,00	445.000,00	422.200,00
13	Zahlungsmittelüberschuss / Zahlungsmittelbedarf aus Investitionstätigkeit	-1.525.535,75	-1.360.224,00	-1.101.074,00	-1.224.274,00	-376.774,00	-363.974,00
14	Zahlungsmittelüberschuss / Zahlungsmittelbedarf	-704.865,52	-918.237,00	-1.061.417,00	-591.944,00	214.067,00	287.499,00
Zahlungsmittelfluss aus Finanzierungstätigkeit (direkte Methode)							
15	826 Einzahlungen aus der Aufnahme von Krediten und wirtschaftlich vergleichbaren Vorgängen für Investitionen	3.134,88	1.360.224,00	1.101.074,00	1.224.274,00	376.774,00	353.974,00
	davon Einzahlungen aus der Aufnahme von Umschuldungen	0,00	0,00	0,00	0,00	0,00	0,00
16	846 Auszahlungen für die Tilgung von Krediten und wirtschaftlich vergleichbaren Vorgängen für Investitionen sowie an das Sondervermögen Hessenkasse	330.640,21	372.300,00	381.369,00	382.584,00	379.736,00	380.671,00
16.1	Pos. 16: davon Auszahlungen für die ordentliche Tilgung von Krediten	211.940,21	253.600,00	262.669,00	263.884,00	261.036,00	261.971,00
16.2	Pos. 16: davon Auszahlungen aus der Tilgung von Umschuldungen	0,00	0,00	0,00	0,00	0,00	0,00
16.3	Pos. 16: davon Auszahlungen an das Sondervermögen Hessenkasse	118.700,00	118.700,00	118.700,00	118.700,00	118.700,00	118.700,00
17	Zahlungsmittelüberschuss / Zahlungsmittelbedarf aus Finanzierungstätigkeit	-327.505,33	987.924,00	719.705,00	841.690,00	-2.962,00	-28.697,00
18	Änderung des Zahlungsmittelbestandes zum Ende des Haushaltsjahres	-1.032.370,85	69.687,00	-341.712,00	249.746,00	211.105,00	260.802,00
19	829 Haushaltsunwirksame Einzahlungen (u.a. fremde Finanzmittel, Rückzahlung von angelegten Kassenmitteln, Aufnahme von Liquiditätskrediten)	576.799,48	0,00	0,00	0,00	0,00	0,00
	davon Aufnahme von Liquiditätskrediten	0,00	0,00	0,00	0,00	0,00	0,00
20	849 Haushaltsunwirksame Auszahlungen (u.a. fremde Finanzmittel, Anlegung von Kassenmitteln, Rückzahlung von Liquiditätskrediten)	580.531,63	0,00	0,00	0,00	0,00	0,00
	davon Rückzahlung von Liquiditätskrediten	0,00	0,00	0,00	0,00	0,00	0,00
21	Zahlungsmittelüberschuss/Zahlungsmittelbedarf aus haushaltsunwirksamen Zahlungsvorgängen	-3.732,15	0,00	0,00	0,00	0,00	0,00
22	Bestand an Zahlungsmitteln zu Beginn des Haushaltsjahres	2.282.247,33	1.246.144,00	1.315.831,00	974.119,00	1.223.865,00	1.434.970,00
23	Veränderung des Bestandes an Zahlungsmitteln	-1.036.103,00	69.687,00	-341.712,00	249.746,00	211.105,00	260.802,00
24	Bestand an Zahlungsmitteln am Ende des Haushaltsjahres	1.246.144,33	1.315.831,00	974.119,00	1.223.865,00	1.434.970,00	1.695.772,00

Verbindlichkeiten aus Krediten, Liquiditätskrediten sowie gegenüber dem Sondervermögen Hessenkasse zu Beginn des Haushaltsjahres 2026

			Erläuterungen
Verbindlichkeiten aus Krediten nach Abschluss des Vorjahres - Kernhaushalt -	3.025.933,68	€	Anzugeben ist der (ggf. voraussichtliche) Gesamtbetrag an Verbindlichkeiten
Verbindlichkeiten aus Liquiditätskrediten nach Abschluss des Vorjahres - Kernhaushalt -	0,00	€	Anzugeben ist der (ggf. voraussichtliche) Gesamtbetrag an Verbindlichkeiten
Verbindlichkeiten aus Krediten nach Abschluss des Vorjahres - Eigenbetriebe und Anstalten des öffentlichen Rechts nach HGO -	0,00	€	Anzugeben ist der (ggf. voraussichtliche) Gesamtbetrag an Verbindlichkeiten
Verbindlichkeiten aus Liquiditätskrediten nach Abschluss des Vorjahres - Eigenbetriebe und Anstalten des öffentlichen Rechts nach HGO -	0,00	€	Anzugeben ist der (ggf. voraussichtliche) Gesamtbetrag an Verbindlichkeiten
Gesamtbetrag aus Krediten und Liquiditätskrediten - Kernhaushalt und Eigenbetriebe und Anstalten des öffentlichen Rechts nach HGO	3.025.933,68		
Verbindlichkeiten gegenüber dem Sondervermögen Hessenkasse nach Abschluss des Vorjahres	965.161,53	€	Anzugeben ist der Gesamtbetrag der Verbindlichkeiten gegenüber dem Son
Gesamtbetrag aus Krediten, Liquiditätskrediten sowie Verbindlichkeiten gegenüber dem Sondervermögen Hessenkasse - Kernhaushalt und Eigenbetriebe und Anstalten des öffentlichen Rechts nach HGO	3.991.095,21	€	

im Haushaltsjahr 2026 veranschlagte Kreditaufnahmen

im Haushaltsjahr veranschlagte Kreditaufnahmen - Kernhaushalt -	1.360.224,00	€
im Haushaltsjahr veranschlagte Kreditaufnahmen - Eigenbetriebe und Anstalten des öffentlichen Rechts nach HGO -	0,00	€

im Haushaltsjahr 2026 veranschlagte Tilgungen für Kredite sowie Auszahlungen an das Sondervermögen Hessenkasse

Ordentliche Tilgung - Kernhaushalt	262.669,00	€	Die ordentliche Tilgung wird automatisch aus dem Blatt Finanzhaushalt - Pos
Ordentliche Tilgung - Eigenbetriebe und Anstalten des öffentlichen Rechts nach HGO -	0,00	€	
Außerordentliche Tilgung - Kernhaushalt -	0,00	€	
Außerordentliche Tilgung - Eigenbetriebe und Anstalten des öffentlichen Rechts nach HGO -	0,00	€	
Auszahlungen an das Sondervermögen Hessenkasse	118.700,00	€	Die Zahlungen an das Sondervermögen Hessenkasse werden automatisch € Pos. 16.3 - übernommen.

Verbindlichkeiten aus Krediten, Liquiditätskrediten sowie gegenüber dem Sondervermögen Hessenkasse am Ende des Haushaltsjahres 2026

Voraussichtlicher Stand der Kredite am Ende des Haushaltsjahres - Kernverwaltung -	4.123.488,68	€
Voraussichtlicher Stand der Kredite am Ende des Haushaltsjahres - Eigenbetriebe und Anstalten des öffentlichen Rechts nach HGO	0,00	€
Voraussichtlicher Stand der Kredite am Ende des Haushaltsjahres - Kernverwaltung und Eigenbetriebe und Anstalten des öffentlichen Rechts nach HGO -	4.123.488,68	€
Höchstbetrag der Liquiditätskredite Kernhaushalt laut Haushaltssatzung	500.000,00	€
Höchstbetrag der Liquiditätskredite der Eigenbetriebe und Anstalten des öffentlichen Rechts	0,00	€
Voraussichtlicher Stand der Liquiditätskredite zum Ende des Haushaltsjahres - Kernverwaltung -	0,00	€
Voraussichtlicher Stand der Liquiditätskredite zum Ende des Haushaltsjahres - Eigenbetriebe und Anstalten des öffentlichen Rechts nach HGO -	0,00	€
Voraussichtlicher Stand der Liquiditätskredite zum Ende des Haushaltsjahres - Kernverwaltung und Eigenbetriebe und Anstalten des öffentlichen Rechts nach HGO -	0,00	€
Voraussichtlicher Stand der Verbindlichkeiten gegenüber dem Sondervermögen Hessenkasse zum Ende des Haushaltsjahres	846.461,53	€
Voraussichtlicher Zahlungsmittelbestand am Ende des Haushaltsjahres 2026	974.119,00	€

Produktbereichsplan gemäß Muster 12 zu § 4 Abs. 2 GemHVO

PBNr. Produktbereich/Produktgruppe		Haushaltsjahr							
		2026							
		Status:	Haushaltsplan						
		ordentliche Erträge				ordentliche Aufwendungen			
		absolut vor ILV	pro Einwohner	absolut nach ILV	pro Einwohner	absolut vor ILV	pro Einwohner	absolut nach ILV	pro Einwohner
1	Innere Verwaltung	307.891,00 €	68,10 €	1.173.581,00 €	259,58 €	3.082.021,00 €	681,71 €	3.268.321,00 €	722,92 €
2	Sicherheit und Ordnung	84.761,00 €	18,75 €	84.761,00 €	18,75 €	486.422,00 €	107,59 €	529.622,00 €	117,15 €
3	Schulträgeraufgaben	0,00 €	0,00 €	0,00 €	0,00 €	0,00 €	0,00 €	0,00 €	0,00 €
4	Kultur und Wissenschaft	0,00 €	0,00 €	0,00 €	0,00 €	11.185,00 €	2,47 €	11.435,00 €	2,53 €
5	Soziale Leistungen	0,00 €	0,00 €	0,00 €	0,00 €	21.300,00 €	4,71 €	21.300,00 €	4,71 €
6	Kinder-, Jugend- und Familienhilfe	1.015.152,00 €	224,54 €	1.015.152,00 €	224,54 €	2.618.149,00 €	579,11 €	2.664.979,00 €	589,47 €
7	Gesundheitsdienste	0,00 €	0,00 €	0,00 €	0,00 €	0,00 €	0,00 €	0,00 €	0,00 €
8	Sportförderung	19.339,00 €	4,28 €	19.339,00 €	4,28 €	92.674,00 €	20,50 €	97.974,00 €	21,67 €
9	Räumliche Planung und Entwicklung, Geoinformationen	134.163,00 €	29,68 €	134.163,00 €	29,68 €	175.037,00 €	38,72 €	175.037,00 €	38,72 €
10	Bauen und Wohnen	1.800,00 €	0,40 €	1.800,00 €	0,40 €	23.236,00 €	5,14 €	23.236,00 €	5,14 €
11	Ver- und Entsorgung	1.834.366,00 €	405,74 €	2.001.821,00 €	442,78 €	1.419.135,00 €	313,90 €	1.797.045,00 €	397,49 €
12	Verkehrsflächen und -anlagen, ÖPNV	129.839,00 €	28,72 €	129.839,00 €	28,72 €	535.699,00 €	118,49 €	911.454,00 €	201,60 €
13	Natur- und Landschaftspflege	124.126,00 €	27,46 €	124.126,00 €	27,46 €	139.675,00 €	30,89 €	284.375,00 €	62,90 €
14	Umweltschutz	0,00 €	0,00 €	0,00 €	0,00 €	0,00 €	0,00 €	0,00 €	0,00 €
15	Wirtschaft und Tourismus	117.442,00 €	25,98 €	117.442,00 €	25,98 €	117.895,00 €	26,08 €	117.895,00 €	26,08 €
16	Allgemeine Finanzwirtschaft	9.231.621,00 €	2.041,94 €	9.378.721,00 €	2.074,48 €	4.735.020,00 €	1.047,34 €	4.735.020,00 €	1.047,34 €
Gesamtsumme		13.000.500,00 €	2.875,58 €	14.180.745,00 €	3.136,64 €	13.457.448,00 €	2.976,65 €	14.637.693,00 €	3.237,71 €

Anmerkungen:

Bei den ordentlichen Erträgen und ordentlichen Aufwendungen sind die Finanzerträge bzw. Zinsen und anderen Finanzaufwendungen zu berücksichtigen.

Für die ordentlichen Erträge und ordentlichen Aufwendungen sind jeweils die absoluten Beträge vor internen Leistungsverrechnungen (Spalten "absolut vor ILV") und nach internen Leistungsverrechnungen (Spalten "absolut nach ILV") anzugeben.

Bei den Eingaben im Feld "Status" ist Folgendes zu beachten: Wenn es sich um reine Planzahlen handelt, ist der Status auf Haushaltsansatz zu setzen.

Wenn Ist-Daten zum 31.12. des Haushaltsjahres vorliegen, ist der Status "Ist 31.12." zu wählen. Diese Auswahl ist auch dann vorzunehmen,

wenn die Jahresabschlussbuchungen noch nicht vorliegen.

Der Status "vorläufiges Rechnungsergebnis" ist zu wählen, sobald für das Haushaltsjahr ein vorläufiges, d.h. verwaltungsseitiges Rechnungsergebnis vorliegt. Sobald ein geprüftes Rechnungsergebnis vorliegt, ist dieser Status zu wählen.

Produktbereichsplan gemäß Muster 12 zu § 4 Abs. 2 GemHVO

		Haushaltsvorjahr							
		2025							
		Status:	Haushaltsplan						
		ordentliche Erträge				ordentliche Aufwendungen			
PBNr.	Produktbereich/Produktgruppe	absolut vor ILV	pro Einwohner	absolut nach ILV	pro Einwohner	absolut vor ILV	pro Einwohner	absolut nach ILV	pro Einwohner
1	Innere Verwaltung	287.809,00 €	63,66 €	1.065.499,00 €	235,68 €	2.886.531,00 €	638,47 €	3.079.221,00 €	681,09 €
2	Sicherheit und Ordnung	92.713,00 €	20,51 €	92.713,00 €	20,51 €	476.798,00 €	105,46 €	527.088,00 €	116,59 €
3	Schulträgeraufgaben	0,00 €	0,00 €	0,00 €	0,00 €	0,00 €	0,00 €	0,00 €	0,00 €
4	Kultur und Wissenschaft	0,00 €	0,00 €	0,00 €	0,00 €	10.585,00 €	2,34 €	11.110,00 €	2,46 €
5	Soziale Leistungen	0,00 €	0,00 €	0,00 €	0,00 €	18.050,00 €	3,99 €	18.050,00 €	3,99 €
6	Kinder-, Jugend- und Familienhilfe	1.209.238,00 €	267,47 €	1.209.238,00 €	267,47 €	2.565.124,00 €	567,38 €	2.610.709,00 €	577,46 €
7	Gesundheitsdienste	0,00 €	0,00 €	0,00 €	0,00 €	0,00 €	0,00 €	0,00 €	0,00 €
8	Sportförderung	18.239,00 €	4,03 €	18.239,00 €	4,03 €	89.912,00 €	19,89 €	105.282,00 €	23,29 €
9	Räumliche Planung und Entwicklung, Geoinformationen	159.120,00 €	35,20 €	159.120,00 €	35,20 €	554.720,00 €	122,70 €	554.720,00 €	122,70 €
10	Bauen und Wohnen	1.800,00 €	0,40 €	1.800,00 €	0,40 €	23.011,00 €	5,09 €	23.011,00 €	5,09 €
11	Ver- und Entsorgung	1.819.759,00 €	402,51 €	1.994.369,00 €	441,13 €	1.387.954,00 €	307,00 €	1.828.327,00 €	404,41 €
12	Verkehrsflächen und -anlagen, ÖPNV	142.788,00 €	31,58 €	142.788,00 €	31,58 €	514.280,00 €	113,75 €	817.875,00 €	180,91 €
13	Natur- und Landschaftspflege	145.284,00 €	32,14 €	145.284,00 €	32,14 €	256.465,00 €	56,73 €	360.730,00 €	79,79 €
14	Umweltschutz	0,00 €	0,00 €	0,00 €	0,00 €	0,00 €	0,00 €	0,00 €	0,00 €
15	Wirtschaft und Tourismus	110.942,00 €	24,54 €	110.942,00 €	24,54 €	110.010,00 €	24,33 €	111.875,00 €	24,75 €
16	Allgemeine Finanzwirtschaft	9.026.331,00 €	1.996,53 €	9.228.589,00 €	2.041,27 €	4.447.372,00 €	983,71 €	4.447.372,00 €	983,71 €
Gesamtsumme		13.014.023,00 €	2.878,57 €	14.168.581,00 €	3.133,95 €	13.340.812,00 €	2.950,85 €	14.495.370,00 €	3.206,23 €

Anmerkungen:

Bei den ordentlichen Erträgen und ordentlichen Aufwendungen sind die Finanzerträge bzw. Zinsen und anderen Finanzaufwendungen zu berücksichtigen.

Für die ordentlichen Erträge und ordentlichen Aufwendungen sind jeweils die absoluten Beträge vor internen Leistungsverrechnungen (Spalten "absolut vor ILV") und nach internen Leistungsverrechnungen (Spalten "absolut nach ILV") anzugeben.

Bei den Eingaben im Feld "Status" ist Folgendes zu beachten: Wenn es sich um reine Planzahlen handelt, ist der Status auf Haushaltsansatz zu setzen.

Wenn Ist-Daten zum 31.12. des Haushaltsjahres vorliegen, ist der Status "Ist 31.12." zu wählen. Diese Auswahl ist auch dann vorzunehmen,

wenn die Jahresabschlussbuchungen noch nicht vorliegen.

Der Status "vorläufiges Rechnungsergebnis" ist zu wählen, sobald für das Haushaltsjahr ein vorläufiges, d.h. verwaltungsseitiges Rechnungsergebnis vorliegt. Sobald ein geprüftes Rechnungsergebnis vorliegt, ist dieser Status zu wählen.

Produktbereichsplan gemäß Muster 12 zu § 4 Abs. 2 GemHVO

PBNr. Produktbereich/Produktgruppe		Haushaltsvorvorjahr							
		2024							
		Status:	Vorläufiges Rechnungsergebnis						
		ordentliche Erträge				ordentliche Aufwendungen			
		absolut vor ILV	pro Einwohner	absolut nach ILV	pro Einwohner	absolut vor ILV	pro Einwohner	absolut nach ILV	pro Einwohner
1	Innere Verwaltung	418.714,21 €	92,62 €	1.282.437,29 €	283,66 €	2.711.398,82 €	599,73 €	2.897.453,84 €	640,89 €
2	Sicherheit und Ordnung	96.661,52 €	21,38 €	96.661,52 €	21,38 €	450.087,50 €	99,55 €	492.023,22 €	108,83 €
3	Schulträgeraufgaben	0,00 €	0,00 €	0,00 €	0,00 €	0,00 €	0,00 €	0,00 €	0,00 €
4	Kultur und Wissenschaft	0,00 €	0,00 €	0,00 €	0,00 €	8.044,61 €	1,78 €	8.262,46 €	1,83 €
5	Soziale Leistungen	0,00 €	0,00 €	0,00 €	0,00 €	17.646,04 €	3,90 €	17.646,04 €	3,90 €
6	Kinder-, Jugend- und Familienhilfe	1.065.010,11 €	235,57 €	1.065.010,11 €	235,57 €	2.210.394,13 €	488,92 €	2.257.204,01 €	499,27 €
7	Gesundheitsdienste	0,00 €	0,00 €	0,00 €	0,00 €	0,00 €	0,00 €	0,00 €	0,00 €
8	Sportförderung	19.588,48 €	4,33 €	19.588,48 €	4,33 €	91.928,62 €	20,33 €	97.156,94 €	21,49 €
9	Räumliche Planung und Entwicklung, Geoinformationen	17.510,26 €	3,87 €	17.510,26 €	3,87 €	151.352,93 €	33,48 €	151.352,93 €	33,48 €
10	Bauen und Wohnen	1.695,00 €	0,37 €	1.695,00 €	0,37 €	23.308,44 €	5,16 €	23.308,44 €	5,16 €
11	Ver- und Entsorgung	1.782.573,14 €	394,29 €	2.068.547,96 €	457,54 €	1.426.298,48 €	315,48 €	1.915.325,11 €	423,65 €
12	Verkehrsflächen und -anlagen, ÖPNV	163.035,36 €	36,06 €	163.035,36 €	36,06 €	471.491,92 €	104,29 €	854.330,78 €	188,97 €
13	Natur- und Landschaftspflege	123.696,95 €	27,36 €	123.696,95 €	27,36 €	68.184,85 €	15,08 €	212.671,91 €	47,04 €
14	Umweltschutz	0,00 €	0,00 €	0,00 €	0,00 €	0,00 €	0,00 €	0,00 €	0,00 €
15	Wirtschaft und Tourismus	101.553,63 €	22,46 €	101.553,63 €	22,46 €	92.654,77 €	20,49 €	92.654,77 €	20,49 €
16	Allgemeine Finanzwirtschaft	8.579.421,20 €	1.897,68 €	8.726.322,64 €	1.930,18 €	4.118.912,05 €	911,06 €	4.118.912,05 €	911,06 €
Gesamtsumme		12.369.459,86 €	2.736,00 €	13.666.059,20 €	3.022,80 €	11.841.703,16 €	2.619,27 €	13.138.302,50 €	2.906,06 €

Anmerkungen:

Bei den ordentlichen Erträgen und ordentlichen Aufwendungen sind die Finanzerträge bzw. Zinsen und anderen Finanzaufwendungen zu berücksichtigen.

Für die ordentlichen Erträge und ordentlichen Aufwendungen sind jeweils die absoluten Beträge vor internen Leistungsverrechnungen (Spalten "absolut vor ILV") und nach internen Leistungsverrechnungen (Spalten "absolut nach ILV") anzugeben.

Bei den Eingaben im Feld "Status" ist Folgendes zu beachten: Wenn es sich um reine Planzahlen handelt, ist der Status auf Haushaltsansatz zu setzen.

Wenn Ist-Daten zum 31.12. des Haushaltsjahres vorliegen, ist der Status "Ist 31.12." zu wählen. Diese Auswahl ist auch dann vorzunehmen,

wenn die Jahresabschlussbuchungen noch nicht vorliegen.

Der Status "vorläufiges Rechnungsergebnis" ist zu wählen, sobald für das Haushaltsjahr ein vorläufiges, d.h. verwaltungsseitiges Rechnungsergebnis vorliegt. Sobald ein geprüftes Rechnungsergebnis vorliegt, ist dieser Status zu wählen.

Liquiditätsplanung gemäß Hinweis Nr. 7 zu § 105 HGO zur Ermittlung des genehmigungsfähigen Höchstbetrages der Liquiditätskredite

Eintragungen bitte nur in den blau hinterlegten Feldern und in Euro vornehmen
Zahlungsmittelbestand, Liquiditätskreditbestand, Einzahlungen und Auszahlungen bitte als positiven Wert eintragen

1.) Betrachtung laufende Verwaltungstätigkeit des Haushaltsjahres

Einzahlungen und Auszahlungen beziehen sich nur auf die laufende Verwaltungstätigkeit

Liquiditätsplanung für das Haushaltsjahr (wird automatisch übernommen aus "Deckblatt")

Gemäß Haushaltssatzung vorgesehener Höchstbetrag Liquiditätskredite

Monate	Zusätzliche Parameter	Einzahlungen	Auszahlungen	Saldo/Monat	Liquiditätsbedarf zum Monatsende unter Berücksichtigung vorhandener Liquidität und Liquiditätskrediten
Zahlungsmittelbestand zum 31.12. des Vorjahres	1.315.831 €				
Bestand an Liquiditätskrediten zum 31.12. des Vorjahres	- €				
Differenz	1.315.831 €				
Januar		339.500 €	920.000 €	580.500 €	735.331 €
Februar		1.245.700 €	953.000 €	292.700 €	1.028.031 €
März		307.700 €	968.000 €	660.300 €	367.731 €
April		548.700 €	989.000 €	440.300 €	72.569 €
Mai		2.301.200 €	938.000 €	1.363.200 €	1.290.631 €
Juni		378.900 €	972.000 €	593.100 €	697.531 €
Juli		1.377.000 €	1.131.000 €	246.000 €	943.531 €
August		1.294.600 €	878.000 €	416.600 €	1.360.131 €
September		384.900 €	1.208.000 €	823.100 €	537.031 €
Oktober		502.800 €	1.050.000 €	547.200 €	10.169 €
November		2.452.100 €	1.495.000 €	957.100 €	946.931 €
Dezember		1.400.045 €	1.017.176 €	382.869 €	1.329.800 €
Summe		12.533.145 €	12.519.176 €	13.969 €	
Werte gemäß Haushaltsplan		12.558.833 €	12.519.176 €		
Differenz		25.688 €	- €		
höchster monatsbezogener Zahlungsmittelbedarf				823.100 €	
höchster monatsbezogener Liquiditätskreditbedarf					72.569 €

2. nachrichtliche Betrachtung Liquiditätskreditstand aus Vorjahren - Zwischenfinanzierungen

Liquiditätskreditbestand zum 31.12. 2025	- €	wird von oben stehender Berechnung übernommen	
davon für			
Zwischenfinanzierung Investitionen	Kreditermächtigung wird voraussichtlich in Anspruch genommen am: 30.12.2026	2025	- €
Zwischenfinanzierung Investitionen	Kreditermächtigung wird in Anspruch genommen am: 30.12.2025	2024	- €
Zwischenfinanzierung Investitionen	vor	2024	- €
Zwischenfinanzierung von öffentlich-rechtlichen Forderungen (nachrichtliche Angabe, da die Auszahlungen oben bei der laufenden Verwaltungstätigkeit berücksichtigt sind)			- €
Verbleibender Liquiditätskreditbestand aus Vorjahren			- €
			("echte" Liquiditätskredite aus Vorjahren)

3. Betrachtung der Kredittilgungen und Zwischenfinanzierung von Investitionen des Haushaltsjahres

Saldo lfd. VwT gem Haushaltssatzung	<input type="text" value="2025"/>	39.657,00 €	Betrag wird automatisch übernommen aus Blatt "Finanzhaushalt"
vorgesehene belastende Tilgung (Tilgungszuschüsse im Rahmen von Sonderprogrammen sind zu berücksichtigen)		262.669,00 €	Tilgung bitte als positiven Betrag eintragen
verbleibender Saldo		223.012,00 €	
Beitrag zur Hessenkasse		118.700,00 €	Betrag wird automatisch übernommen aus Blatt "Finanzhaushalt"
Differenz		341.712,00 €	
vorgesehene Auszahlungen für Investitionen		1.288.900,00 €	

4. Betrachtung der Liquiditätsreserve

Berechnung Liquiditätsreserve gem. § 106 Abs. 1 HGO			
Auszahlungen laufende Verwaltungstätigkeit			
Vorjahr	Planzahl	2025	12.075.184,00 €
Vorvorjahr	Ist	2024	10.751.948,62 €
3. Vorjahr	Ist	2023	9.944.612,54 €
Summe			32.771.745,16 €
Durchschnitt			10.923.915,05 €
devon 2 v. H. als Liquiditätsreserve			218.478,30 €
voraussichtlicher Zahlungsmittelbestand zum 1.1. des Haushaltsjahres			1.315.831,00 €
Vorgaben des § 106 Abs. 1 HGO erfüllt			ja

nachrichtlich:		
Höchstbetrag Liquiditätskredite	Haushaltsjahr	2025
höchste Inanspruchnahme		2025
		500.000,00 €
		- €